

Принята  
Протокол педагогического  
совета  
от 30.08.2023 г № 1

Утверждаю  
Директор МАОУ Первый Новоорский  
лицей  
\_\_\_\_\_ И.В. Шкаровский  
31 августа 2023 года

Приказ от 31.08.2023 г. № 57-д «Об  
утверждении основных образовательных  
программах начального общего  
образования, основного общего образования  
и других локальных нормативных актах в  
лицее»

**Основная образовательная программа  
начального общего образования  
муниципального автономного общеобразовательного учреждения  
«Первый Новоорский лицей»  
на 2023 – 2027 годы**

**Новоорск, 2023**

## Оглавление

1. Целевой раздел ООП НОО .....	5
1.1 Пояснительная записка. ....	5
1.2 Планируемые результаты освоения ООП НОО.....	8
1.3 Система оценки достижения планируемых результатов освоения ООП НОО. ....	9
2. Содержательный раздел.....	17
2.1 Рабочие программы учебных предметов, учебных курсов, курсов внеурочной деятельности .....	17
2.1.1 Рабочая программа по учебному предмету «Русский язык». ....	17
2.1.2 Рабочая программа по учебному предмету «Литературное чтение».....	88
2.1.3 Рабочая программа по учебному предмету «Иностранный (английский) язык».....	111
2.1.4 Рабочая программа по учебному предмету «Математика». ....	138
2.1.5 Рабочая программа по учебному предмету «Окружающий мир».....	164
2.1.6 Рабочая программа по учебному предмету «Основы религиозных культур и светской этики». ....	191
2.1.7 Рабочая программа по учебному предмету «Изобразительное искусство». ....	219
2.1.8 Рабочая программа по учебному предмету «Музыка». ....	246
2.1.9 Рабочая программа по учебному предмету «Технология». ....	302
2.1.10 Рабочая программа по учебному предмету «Физическая культура».....	333
2.1.11 Математика и конструирование. ....	352
2.1.12 Курс внеурочной деятельности «Разговоры о важном» .....	370
2.1.13 Курс внеурочной деятельности «Функциональная грамотность» .....	441
2.1.14 Курс внеурочной деятельности «Моё Оренбуржье».....	483
2.1.15 Курс внеурочной деятельности «Умники и умницы».....	523
2.1.16 Курс внеурочной деятельности «Орлята России» .....	536
2.1.17 Курс внеурочной деятельности «Юный шахматист».....	541
2.2 Программа формирования универсальных учебных действий.....	555
2.3 Рабочая программа воспитания.....	561
3. Организационный раздел.....	593
3.1. Учебный план начального общего образования МАОУ Первый Новоорский лицей.....	593
3.2 План внеурочной деятельности начального общего образования.....	599
3.3 Календарный учебный график. ....	607
3.4. Календарный план воспитательной работы. ....	615
3.5 Система условий реализации программы начального общего образования .....	655
3.5.1 Кадровые условия реализации основной образовательной программы начального общего образования .....	656
3.5.2 Психолого-педагогические условия реализации основной образовательной программы начального общего образования .....	660
3.5.3 Финансово-экономические условия реализации образовательной программы начального общего образования .....	668
3.5.4 Информационно-методические условия реализации программы начального общего образования .....	672
3.5.5 Материально-технические условия реализации основной образовательной программы.....	676
3.5.6 Механизмы достижения целевых ориентиров в системе условий. ....	679

1. Основная образовательная программа начального общего образования Муниципального автономного общеобразовательного учреждения «Первый Новоорский лицей» (далее – ООП НОО МАОУ Первый Новоорский лицей) разработана в соответствии Федеральной образовательной программой начального общего образования (далее – ФОП НОО), разработанной в соответствии с Порядком разработки и утверждения федеральных основных общеобразовательных программ, утверждённым приказом Министерства просвещения Российской Федерации от 30 сентября 2022 г. № 874 (зарегистрирован Министерством юстиции Российской Федерации 2 ноября 2022 г., регистрационный № 70809).

2. Содержание ООП НОО представлено учебно-методической документацией (учебный план, календарный учебный график, рабочие программы учебных предметов, курсов, дисциплин (модулей), иных компонентов, рабочая программа воспитания, календарный план воспитательной работы), определяющей единые для Российской Федерации базовые объём и содержание образования уровня начального общего образования, планируемые результаты освоения образовательной программы.

3. При разработке ООП НОО МАОУ Первый Новоорский лицей предусматривает непосредственное применение при реализации обязательной части ООП НОО федеральных рабочих программ по учебным предметам «Русский язык», «Литературное чтение», «Окружающий мир».

4. ООП НОО включает три раздела: целевой, содержательный, организационный.

5. Целевой раздел определяет общее назначение, цели, задачи и планируемые результаты реализации ООП НОО, а также способы определения достижения этих целей и результатов.

6. Целевой раздел ООП НОО включает:

пояснительную записку;

планируемые результаты освоения обучающимися ООП НОО;

систему оценки достижения планируемых результатов освоения ООП НОО.

7. Пояснительная записка целевого раздела ООП НОО раскрывает:

цели реализации ООП НОО, конкретизированные в соответствии с требованиями ФГОС НОО к результатам освоения обучающимися программы начального общего образования;

принципы формирования и механизмы реализации ООП НОО, в том числе посредством реализации индивидуальных учебных планов;

общую характеристику ООП НОО.

8. Содержательный раздел ООП НОО включает следующие программы, ориентированные на достижение предметных, метапредметных и личностных результатов:

рабочие программы учебных предметов;

программу формирования универсальных учебных действий у обучающихся;

рабочую программу воспитания.

9. Рабочие программы учебных предметов обеспечивают достижение планируемых результатов освоения ООП НОО и разработаны на основе требований ФГОС НОО к результатам освоения программы начального общего образования.

10. Программа формирования универсальных учебных действий у обучающихся содержит:

описание взаимосвязи универсальных учебных действий с содержанием учебных предметов;

характеристики регулятивных, познавательных, коммуникативных универсальных учебных действий обучающихся.

11. Сформированность универсальных учебных действий у обучающихся определяется на этапе завершения ими освоения программы начального общего образования.

12. Рабочая программа воспитания направлена на сохранение и укрепление традиционных российских духовно-нравственных ценностей, к которым относятся жизнь, достоинство, права и свободы человека, патриотизм, гражданственность, служение Отечеству и ответственность за его судьбу, высокие нравственные идеалы, крепкая семья, созидательный труд, приоритет духовного над материальным, гуманизм, милосердие, справедливость, коллективизм, взаимопомощь и взаимоуважение, историческая память и преемственность поколений, единство народов России.

13. Федеральная рабочая программа воспитания направлена на развитие личности обучающихся, в том числе укрепление психического здоровья и физическое воспитание, достижение ими результатов освоения программы начального общего образования.

14. Рабочая программа воспитания реализуется в единстве урочной и внеурочной деятельности, осуществляемой образовательной организацией совместно с семьей и другими институтами воспитания.

15. Организационный раздел ООП НОО определяет общие рамки организации образовательной деятельности, а также организационные механизмы и условия

реализации программы начального общего образования и включает:

- учебный план;
- календарный учебный график;
- план внеурочной деятельности;

календарный план воспитательной работы, содержащий перечень событий и мероприятий воспитательной направленности, которые организуются и проводятся образовательной организацией или в которых образовательная организация принимает участие в учебном году или периоде обучения.

## **1. Целевой раздел ООП НОО**

### **1.1 ПОЯСНИТЕЛЬНАЯ ЗАПИСКА.**

---

1.1.1 ООП НОО является основным документом, определяющим содержание общего образования, а также регламентирующим образовательную деятельность организации в единстве урочной и внеурочной деятельности при учете установленного ФГОС НОО соотношения обязательной части программы и части, формируемой участниками образовательного процесса.

1.1.2 Целями реализации ООП НОО являются:

обеспечение реализации конституционного права каждого гражданина Российской Федерации на получение качественного образования, включающего обучение, развитие и воспитание каждого обучающегося;

развитие единого образовательного пространства Российской Федерации на основе общих принципов формирования содержания обучения и воспитания, организации образовательного процесса;

организация образовательного процесса с учётом целей, содержания и планируемых результатов начального общего образования, отражённых в ФГОС НОО;

создание условий для свободного развития каждого обучающегося с учётом его потребностей, возможностей и стремления к самореализации;

организация деятельности педагогического коллектива по созданию индивидуальных программ и учебных планов для одарённых, успешных обучающихся и (или) для детей социальных групп, нуждающихся в особом внимании и поддержке.

1.1.3. Достижение поставленных целей реализации ООП НОО предусматривает решение следующих основных задач:

формирование общей культуры, гражданско-патриотическое, духовно-нравственное воспитание, интеллектуальное развитие, становление творческих способностей, сохранение и укрепление здоровья;

обеспечение планируемых результатов по освоению обучающимися целевых установок, приобретению знаний, умений, навыков, определяемых личностными, семейными, общественными, государственными потребностями и возможностями обучающегося, индивидуальными особенностями его развития и состояния здоровья;

становление и развитие личности в ее индивидуальности, самобытности, уникальности и неповторимости;

обеспечение преемственности начального общего и основного общего образования;

достижение планируемых результатов освоения ООП НОО всеми обучающимися, в том числе обучающимися с ограниченными возможностями здоровья (далее – обучающиеся с ОВЗ);

обеспечение доступности получения качественного начального общего образования;

выявление и развитие способностей обучающихся, в том числе лиц, проявивших выдающиеся способности, через систему клубов, секций, студий и других, организацию общественно полезной деятельности;

организация интеллектуальных и творческих соревнований, научно-технического творчества и проектно-исследовательской деятельности;

участие обучающихся, их родителей (законных представителей), педагогических работников в проектировании и развитии социальной среды образовательной организации.

1.1.4. ООП НОО учитывает следующие принципы:

1) принцип учёта ФГОС НОО: ООП НОО базируется на требованиях, предъявляемых ФГОС НОО к целям, содержанию, планируемым результатам и условиям обучения на уровне начального общего образования;

2) принцип учёта языка обучения: с учётом условий функционирования образовательной организации ООП НОО характеризует право получения образования на родном языке из числа языков народов Российской Федерации и отражает механизмы реализации данного принципа в учебных планах, планах внеурочной деятельности;

3) принцип учёта ведущей деятельности обучающегося: программа обеспечивает конструирование учебного процесса в структуре учебной деятельности, предусматривает механизмы формирования всех компонентов учебной деятельности (мотив, цель, учебная задача, учебные операции, контроль и самоконтроль);

4) принцип индивидуализации обучения: программа предусматривает возможность и механизмы разработки индивидуальных программ и учебных планов для обучения детей

с особыми способностями, потребностями и интересами с учетом мнения родителей (законных представителей) обучающегося;

5) принцип преемственности и перспективности: программа обеспечивает связь и динамику в формировании знаний, умений и способов деятельности, а также успешную адаптацию обучающихся к обучению по образовательным программам основного общего образования, единые подходы между их обучением и развитием на уровнях начального общего и основного общего образования;

6) принцип интеграции обучения и воспитания: программа предусматривает связь урочной и внеурочной деятельности, разработку мероприятий, направленных на обогащение знаний, воспитание чувств и познавательных интересов обучающихся, нравственно-ценностного отношения к действительности;

7) принцип здоровьесбережения: при организации образовательной деятельности не допускается использование технологий, которые могут нанести вред физическому и (или) психическому здоровью обучающихся, приоритет использования здоровьесберегающих педагогических технологий. Объем учебной нагрузки, организация учебных и внеурочных мероприятий должны соответствовать требованиям, предусмотренным санитарными правилами и нормами СанПиН 1.2.3685-21 «Гигиенические нормативы и требования к обеспечению безопасности и (или) безвредности для человека факторов среды обитания», утвержденными постановлением Главного государственного санитарного врача Российской Федерации от 28 января 2021 г. № 2 (зарегистрировано Министерством юстиции Российской Федерации 29 января 2021 г., регистрационный № 62296), с изменениями, внесенными постановлением Главного государственного санитарного врача Российской Федерации от 30 декабря 2022 г. № 24 (зарегистрирован Министерством юстиции Российской Федерации 9 марта 2023 г., регистрационный № 72558), действующими до 1 марта 2027 г. (далее – Гигиенические нормативы), и санитарными правилами СП 2.4.3648-20 «Санитарно-эпидемиологические требования к организациям воспитания и обучения, отдыха и оздоровления детей и молодежи», утвержденными постановлением Главного государственного санитарного врача Российской Федерации от 28 сентября 2020 г. № 28 (зарегистрировано Министерством юстиции Российской Федерации 18 декабря 2020 г., регистрационный № 61573), действующими до 1 января 2027 г. (далее – Санитарно-эпидемиологические требования).

1.1.5. ООП НОО учитывает возрастные и психологические особенности обучающихся. Наиболее адаптивным сроком освоения ООП НОО является четыре года.

Общий объём аудиторной работы обучающихся за четыре учебных года не может составлять менее 2954 академических часов и более 3345 академических часов в соответствии с требованиями к организации образовательного процесса к учебной нагрузке при 5-дневной (или 6-дневной) учебной неделе, предусмотренными Гигиеническими нормативами и Санитарно-эпидемиологическими требованиями.

1.1.6. В целях удовлетворения образовательных потребностей и интересов обучающихся могут разрабатываться индивидуальные учебные планы, в том числе для ускоренного обучения, в пределах осваиваемой программы начального общего образования в порядке, установленном локальными нормативными актами образовательной организации. При формировании индивидуальных учебных планов, в том числе для ускоренного обучения, объём дневной и недельной учебной нагрузки, организация учебных и внеурочных мероприятий, расписание занятий, объём домашних заданий должны соответствовать требованиям, предусмотренным Гигиеническими нормативами и Санитарно-эпидемиологическими требованиями.

## **1.2 ПЛАНИРУЕМЫЕ РЕЗУЛЬТАТЫ ОСВОЕНИЯ ООП НОО.**

---

1.2.1. Планируемые результаты освоения ОФОП НОО соответствуют современным целям начального общего образования, представленным во ФГОС НОО как система личностных, метапредметных и предметных достижений обучающегося.

1.2.2. Личностные результаты освоения ООП НОО достигаются в единстве учебной и воспитательной деятельности образовательной организации в соответствии с традиционными российскими социокультурными и духовно-нравственными ценностями, принятыми в обществе правилами и нормами поведения и способствуют процессам самопознания, самовоспитания и саморазвития, формирования внутренней позиции личности.

1.2.3. Метапредметные результаты характеризуют уровень сформированности познавательных, коммуникативных и регулятивных универсальных действий, которые обеспечивают успешность изучения учебных предметов, а также становление способности к самообразованию и саморазвитию. В результате освоения содержания программы начального общего образования обучающиеся овладевают рядом междисциплинарных понятий, а также различными знаково-символическими средствами, которые помогают обучающимся применять знания, как в типовых, так и в новых, нестандартных учебных ситуациях.



### **1.3 СИСТЕМА ОЦЕНКИ ДОСТИЖЕНИЯ ПЛАНИРУЕМЫХ РЕЗУЛЬТАТОВ ОСВОЕНИЯ ООП НОО.**

В соответствии со статьей 28 Федерального закона от 29 декабря 2012 г. N 273-ФЗ "Об образовании в Российской Федерации" (далее - Федеральный закон) осуществление текущего контроля успеваемости и промежуточной аттестации обучающихся относится к компетенции образовательной организации.

Образовательные организации устанавливают формы, периодичность и порядок их проведения; ведут индивидуальный учет результатов освоения обучающимися образовательных программ, а также хранят в архивах информацию об этих результатах на бумажных и (или) электронных носителях.

Внедрение обновленных федеральных государственных образовательных стандартов начального общего образования, федеральных основных общеобразовательных программ актуализировало необходимость введения единых подходов к системе оценивания достижения обучающимися планируемых результатов освоения программ соответствующего уровня образования.

1.3.1 Основой объективной оценки соответствия установленным требованиям образовательной деятельности и подготовки обучающихся, освоивших ООП НОО, является ФГОС НОО независимо от формы получения начального общего образования и формы обучения. Таким образом, ФГОС НОО определяет основные требования к образовательным результатам обучающихся и средствам оценки их достижения.

1.3.2. Система оценки достижения планируемых результатов (далее – система оценки) является частью системы оценки и управления качеством образования в образовательной организации и служит основой при разработке образовательной организацией соответствующего локального акта.

1.3.3. Система оценки призвана способствовать поддержанию единства всей системы образования, обеспечению преемственности в системе непрерывного образования. Её основными функциями являются: ориентация образовательного процесса на достижение планируемых результатов освоения ООП НОО и обеспечение эффективной обратной связи, позволяющей осуществлять управление образовательным процессом.

1.3.4. Основными направлениями и целями оценочной деятельности в образовательной организации являются:

оценка образовательных достижений обучающихся на различных этапах обучения как основа их промежуточной и итоговой аттестации, а также основа процедур внутреннего мониторинга образовательной организации, мониторинговых исследований муниципального, регионального и федерального уровней;

оценка результатов деятельности педагогических работников как основа аттестационных процедур;

оценка результатов деятельности образовательной организации как основа аккредитационных процедур.

1.3.5. Основным объектом системы оценки, её содержательной и критериальной базой выступают требования ФГОС НОО, которые конкретизируются в планируемых результатах освоения обучающимися ООП НОО.

1.3.6. Система оценки включает процедуры внутренней и внешней оценки.

1.3.7. Внутренняя оценка включает:

стартовую диагностику;

текущую и тематическую оценки;

итоговую оценку;

промежуточную аттестацию;

психолого-педагогическое наблюдение;

внутренний мониторинг образовательных достижений обучающихся.

1.3.8. Внешняя оценка включает:

независимую оценку качества подготовки обучающихся;

итоговую аттестацию.

1.3.9. В соответствии с ФГОС НОО система оценки образовательной организации реализует системно-деятельностный, уровневый и комплексный подходы к оценке образовательных достижений.

1.3.10. Системно-деятельностный подход к оценке образовательных достижений обучающихся проявляется в оценке способности обучающихся к решению учебно-познавательных и учебно-практических задач, а также в оценке уровня функциональной грамотности обучающихся. Он обеспечивается содержанием и критериями оценки, в качестве которых выступают планируемые результаты обучения, выраженные в деятельностной форме.

1.3.11. Уровневый подход к оценке образовательных достижений обучающихся служит основой для организации индивидуальной работы с обучающимися. Он реализуется как по отношению к содержанию оценки, так и к представлению и интерпретации результатов измерений.

1.3.12. Уровневый подход к оценке образовательных достижений обучающихся реализуется за счёт фиксации различных уровней достижения обучающимися планируемых результатов. Достижение базового уровня свидетельствует о способности

обучающихся решать типовые учебные задачи, целенаправленно отрабатываемые со всеми обучающимися в ходе учебного процесса, выступает достаточным для продолжения обучения и усвоения последующего учебного материала.

1.3.13. Комплексный подход к оценке образовательных достижений реализуется через:

оценку предметных и метапредметных результатов;

использование комплекса оценочных процедур как основы для оценки динамики индивидуальных образовательных достижений обучающихся и для итоговой оценки; использование контекстной информации (об особенностях обучающихся, условиях и процессе обучения и другие) для интерпретации полученных результатов в целях управления качеством образования;

использование разнообразных методов и форм оценки, взаимно дополняющих друг друга, в том числе оценок творческих работ, наблюдения;

использование форм работы, обеспечивающих возможность включения обучающихся в самостоятельную оценочную деятельность (самоанализ, самооценка, взаимооценка);

использование мониторинга динамических показателей освоения умений и знаний, в том числе формируемых с использованием информационно-коммуникационных (цифровых) технологий.

1.3.14. Целью оценки личностных достижений обучающихся является получение общего представления о воспитательной деятельности образовательной организации и её влиянии на коллектив обучающихся.

1.3.15. При оценке личностных результатов необходимо соблюдение этических норм и правил взаимодействия с обучающимся с учётом его индивидуально-психологических особенностей развития.

1.3.16. Личностные достижения обучающихся, освоивших ООП НОО, включают две группы результатов:

основы российской гражданской идентичности, ценностные установки и социально значимые качества личности;

готовность обучающихся к саморазвитию, мотивация к познанию и обучению, активное участие в социально значимой деятельности.

1.3.17. Учитывая особенности групп личностных результатов, учитель может осуществлять оценку только следующих качеств:

наличие и характеристика мотива познания и учения;

наличие умений принимать и удерживать учебную задачу, планировать учебные

действия;

способность осуществлять самоконтроль и самооценку.

Диагностические задания, устанавливающие уровень этих качеств, целесообразно интегрировать с заданиями по оценке метапредметных регулятивных универсальных учебных действий.

1.3.18. Оценка метапредметных результатов осуществляется через оценку достижения планируемых результатов освоения ООП НОО, которые отражают совокупность познавательных, коммуникативных и регулятивных универсальных учебных действий.

1.3.19. Формирование метапредметных результатов обеспечивается комплексом освоения программ учебных предметов и внеурочной деятельности.

1.3.20. Оценка метапредметных результатов проводится с целью определения сформированности:

познавательных универсальных учебных действий;

коммуникативных универсальных учебных действий;

регулятивных универсальных учебных действий.

1.3.21. Овладение познавательными универсальными учебными действиями предполагает формирование и оценку у обучающихся базовых логических действий, базовых исследовательских действий, умений работать с информацией.

1.3.22. Овладение базовыми логическими действиями обеспечивает формирование у обучающихся умений:

сравнивать объекты, устанавливать основания для сравнения, устанавливать аналогии;

объединять части объекта (объекты) по определённому признаку;

определять существенный признак для классификации, классифицировать предложенные объекты;

находить закономерности и противоречия в рассматриваемых фактах, данных и наблюдениях на основе предложенного учителем алгоритма;

выявлять недостаток информации для решения учебной (практической) задачи на основе предложенного алгоритма;

устанавливать причинно-следственные связи в ситуациях, поддающихся непосредственному наблюдению или знакомых по опыту, делать выводы.

1.3.23. Овладение базовыми исследовательскими действиями обеспечивает формирование у обучающихся умений:

определять разрыв между реальным и желательным состоянием объекта (ситуации)

на основе предложенных учителем вопросов;

с помощью учителя формулировать цель, планировать изменения объекта, ситуации;

сравнивать несколько вариантов решения задачи, выбирать наиболее подходящий (на основе предложенных критериев);

проводить по предложенному плану опыт, несложное исследование по установлению особенностей объекта изучения и связей между объектами (часть – целое, причина – следствие);

формулировать выводы и подкреплять их доказательствами на основе результатов проведённого наблюдения (опыта, измерения, классификации, сравнения, исследования);

прогнозировать возможное развитие процессов, событий и их последствия в аналогичных или сходных ситуациях.

1.3.24. Работа с информацией как одно из познавательных универсальных учебных действий обеспечивает сформированность у обучающихся умений:

выбирать источник получения информации;

согласно заданному алгоритму находить в предложенном источнике информацию, представленную в явном виде;

распознавать достоверную и недостоверную информацию самостоятельно или на основании предложенного учителем способа её проверки;

соблюдать с помощью взрослых (педагогических работников, родителей (законных представителей) несовершеннолетних обучающихся) правила информационной безопасности при поиске в информационно-телекоммуникационной сети Интернет (далее – Интернет);

анализировать и создавать текстовую, видео-, графическую, звуковую информацию в соответствии с учебной задачей;

самостоятельно создавать схемы, таблицы для представления информации.

1.3.25. Овладение универсальными учебными коммуникативными действиями предполагает формирование и оценку у обучающихся таких групп умений, как общение и совместная деятельность.

1.3.26. Общение как одно из коммуникативных универсальных учебных действий обеспечивает сформированность у обучающихся умений:

воспринимать и формулировать суждения, выражать эмоции в соответствии с целями и условиями общения в знакомой среде;

проявлять уважительное отношение к собеседнику, соблюдать правила ведения диалога и дискуссии; признавать возможность существования разных точек зрения;

корректно и аргументированно высказывать своё мнение;  
строить речевое высказывание в соответствии с поставленной задачей;  
создавать устные и письменные тексты (описание, рассуждение, повествование);  
подготавливать небольшие публичные выступления;  
подбирать иллюстративный материал (рисунки, фото, плакаты) к тексту выступления.

1.3.27. Совместная деятельность как одно из коммуникативных универсальных учебных действий обеспечивает сформированность у обучающихся умений:

формулировать краткосрочные и долгосрочные цели (индивидуальные с учётом участия в коллективных задачах) в стандартной (типовой) ситуации на основе предложенного формата планирования, распределения промежуточных шагов и сроков;

принимать цель совместной деятельности, коллективно строить действия по её достижению: распределять роли, договариваться, обсуждать процесс и результат совместной работы; проявлять готовность руководить, выполнять поручения, подчиняться;

ответственно выполнять свою часть работы;

оценивать свой вклад в общий результат;

выполнять совместные проектные задания с использованием предложенных образцов.

1.3.28. Овладение регулятивными универсальными учебными действиями согласно ФГОС НОО предполагает формирование и оценку у обучающихся умений самоорганизации (планировать действия по решению учебной задачи для получения результата, выстраивать последовательность выбранных действий) и самоконтроля (устанавливать причины успеха (неудач) в учебной деятельности, корректировать свои учебные действия для преодоления ошибок).

1.3.29. Оценка достижения метапредметных результатов осуществляется как учителем в ходе текущей и промежуточной оценки по учебному предмету, так и администрацией образовательной организации в ходе мониторинга. В текущем учебном процессе отслеживается способность обучающихся разрешать учебные ситуации и выполнять учебные задачи, требующие владения познавательными, коммуникативными и регулятивными действиями, реализуемыми в предметном преподавании.

1.3.30. В ходе мониторинга проводится оценка сформированности универсальных учебных действий. Содержание и периодичность мониторинга устанавливаются решением педагогического совета образовательной организации. Инструментарий для оценки сформированности универсальных учебных действий строится на межпредметной

основе и может включать диагностические материалы по оценке функциональной грамотности, сформированности регулятивных, коммуникативных и познавательных учебных действий.

1.3.31. Предметные результаты освоения ООП НОО с учетом специфики содержания предметных областей, включающих конкретные учебные предметы, ориентированы на применение знаний, умений и навыков обучающимися в учебных ситуациях и реальных жизненных условиях, а также на успешное обучение.

1.3.32. Оценка предметных результатов освоения ООП НОО осуществляется через оценку достижения обучающимися планируемых результатов по отдельным учебным предметам.

1.3.33. Основным предметом оценки результатов освоения ООП НОО в соответствии с требованиями ФГОС НОО является способность к решению учебно-познавательных и учебно-практических задач, основанных на изучаемом учебном материале и способах действий, в том числе метапредметных (познавательных, регулятивных, коммуникативных) действий.

1.3.34. Оценка предметных результатов освоения ООП НОО осуществляется учителем в ходе процедур текущего, тематического, промежуточного и итогового контроля.

1.3.35. Особенности оценки предметных результатов по отдельному учебному предмету фиксируются в приложении к ООП НОО.

Описание оценки предметных результатов по отдельному учебному предмету должно включать:

список итоговых планируемых результатов с указанием этапов их формирования и способов оценки (например, текущая (тематическая); устно (письменно), практика);

требования к выставлению отметок за промежуточную аттестацию (при необходимости – с учётом степени значимости отметок за отдельные оценочные процедуры);

график контрольных мероприятий.

1.3.36. Стартовая диагностика проводится администрацией образовательной организации с целью оценки готовности к обучению на уровне начального общего образования.

1.3.36.1. Стартовая диагностика проводится в начале 1 класса и выступает как основа (точка отсчёта) для оценки динамики образовательных достижений обучающихся. Объектом оценки в рамках стартовой диагностики является сформированность предпосылок учебной деятельности, готовность к овладению чтением, грамотой и счётом.

1.3.36.2. Стартовая диагностика может проводиться педагогическими работниками с целью оценки готовности к изучению отдельных учебных предметов (разделов). Результаты стартовой диагностики являются основанием для корректировки учебных программ и индивидуализации учебного процесса.

1.3.37. Текущая оценка направлена на оценку индивидуального продвижения обучающегося в освоении программы учебного предмета.

1.3.37.1. Текущая оценка может быть формирующей (поддерживающей и направляющей усилия обучающегося, включающей его в самостоятельную оценочную деятельность) и диагностической, способствующей выявлению и осознанию учителем и обучающимся существующих проблем в обучении.

1.3.37.2. Объектом текущей оценки являются тематические планируемые результаты, этапы освоения которых зафиксированы в тематическом планировании по учебному предмету.

1.3.37.3. В текущей оценке используются различные формы и методы проверки (устные и письменные опросы, практические работы, творческие работы, индивидуальные и групповые формы, само- и взаимооценка, рефлексия, листы продвижения и другие) с учётом особенностей учебного предмета.

1.3.37.4. Результаты текущей оценки являются основой для индивидуализации учебного процесса.

1.3.38. Тематическая оценка направлена на оценку уровня достижения обучающимися тематических планируемых результатов по учебному предмету.

1.3.39. Промежуточная аттестация обучающихся проводится, начиная со 2 класса, в конце каждого учебного периода по каждому изучаемому учебному предмету.

1.3.40. Промежуточная аттестация обучающихся проводится на основе результатов накопленной оценки и результатов выполнения тематических проверочных работ и фиксируется в классном журнале.

1.3.41. Промежуточная оценка, фиксирующая достижение предметных планируемых результатов и универсальных учебных действий, является основанием для перевода обучающихся в следующий класс.

1.3.42. Итоговая оценка является процедурой внутренней оценки образовательной организации и складывается из результатов накопленной оценки и итоговой работы по учебному предмету. Предметом итоговой оценки является способность обучающихся решать учебно-познавательные и учебно-практические задачи, построенные на основном содержании учебного предмета с учётом формируемых метапредметных действий.



## 2. Содержательный раздел

### 2.1 РАБОЧИЕ ПРОГРАММЫ УЧЕБНЫХ ПРЕДМЕТОВ, УЧЕБНЫХ КУРСОВ, КУРСОВ ВНЕУРОЧНОЙ ДЕЯТЕЛЬНОСТИ

---

#### 2.1.1 Рабочая программа по учебному предмету «Русский язык».

2.1.1. Рабочая программа по учебному предмету «Русский язык» (предметная область «Русский язык и литературное чтение») (далее соответственно – программа по русскому языку, русский язык) включает пояснительную записку, содержание обучения, планируемые результаты освоения программы по русскому языку.

2.1.2. Пояснительная записка отражает общие цели и задачи изучения русского языка, характеристику психологических предпосылок к его изучению обучающимися; место в структуре учебного плана, а также подходы к отбору содержания, к определению планируемых результатов и к структуре тематического планирования.

2.1.3. Содержание обучения раскрывает содержательные линии, которые предлагаются для обязательного изучения в каждом классе на уровне начального общего образования. Содержание обучения в каждом классе завершается перечнем универсальных учебных действий – познавательных, коммуникативных и регулятивных, которые возможно формировать средствами русского языка с учётом возрастных особенностей обучающихся на уровне начального общего образования.

2.1.4. Планируемые результаты освоения программы по русскому языку включают личностные, метапредметные результаты за весь период обучения на уровне начального общего образования, а также предметные достижения обучающегося за каждый год обучения.

2.1.5. Пояснительная записка.

2.1.5.1. Программа по русскому языку на уровне начального общего образования составлена на основе требований к результатам освоения программы начального общего образования ФГОС НОО, а также ориентирована на целевые приоритеты, сформулированные в федеральной рабочей программе воспитания.

2.1.5.2. На уровне начального общего образования изучение русского языка имеет особое значение в развитии обучающегося. Приобретённые знания, опыт выполнения предметных и универсальных учебных действий на материале русского языка станут фундаментом обучения на уровне основного общего образования, а также будут востребованы в жизни.

2.1.5.3. Русский язык как средство познания действительности обеспечивает развитие интеллектуальных и творческих способностей обучающихся, формирует умения

извлекать и анализировать информацию из различных текстов, навыки самостоятельной учебной деятельности. Изучение русского языка является основой всего процесса обучения на уровне начального общего образования, успехи в изучении этого предмета во многом определяют результаты обучающихся по другим учебным предметам.

2.1.5.4. Русский язык обладает значительным потенциалом в развитии функциональной грамотности обучающихся, особенно таких её компонентов, как языковая, коммуникативная, читательская, общекультурная и социальная грамотность.

2.1.5.5. Первичное знакомство с системой русского языка, богатством его выразительных возможностей, развитие умения правильно и эффективно использовать русский язык в различных сферах и ситуациях общения способствуют успешной социализации обучающегося. Русский язык, выполняя свои базовые функции общения и выражения мысли, обеспечивает межличностное и социальное взаимодействие, способствует формированию самосознания и мировоззрения личности, является важнейшим средством хранения и передачи информации, культурных традиций, истории русского народа и других народов России. Свободное владение языком, умение выбирать нужные языковые средства во многом определяют возможность самовыражения взглядов, мыслей, чувств, проявления себя в различных жизненно важных для человека областях.

2.1.5.6. Изучение русского языка обладает огромным потенциалом присвоения традиционных социокультурных и духовно-нравственных ценностей, принятых в обществе правил и норм поведения, в том числе речевого, что способствует формированию внутренней позиции личности. Личностные достижения обучающегося непосредственно связаны с осознанием языка как явления национальной культуры, пониманием связи языка и мировоззрения народа. Значимыми личностными результатами являются развитие устойчивого познавательного интереса к изучению русского языка, формирование ответственности за сохранение чистоты русского языка.

2.1.5.7. Изучение русского языка направлено на достижение следующих целей: приобретение обучающимися первоначальных представлений о многообразии языков и культур на территории Российской Федерации, о языке как одной из главных духовно-нравственных ценностей народа; понимание роли языка как основного средства общения; осознание значения русского языка как государственного языка Российской Федерации; понимание роли русского языка как языка межнационального общения; осознание правильной устной и письменной речи как показателя общей культуры человека;

овладение основными видами речевой деятельности на основе первоначальных представлений о нормах современного русского литературного языка: аудирование,

говорение, чтение, письмо;

овладение первоначальными научными представлениями о системе русского языка: фонетика, графика, лексика, морфемика, морфология и синтаксис; об основных единицах языка, их признаках и особенностях употребления в речи; использование в речевой деятельности норм современного русского литературного языка (орфоэпических, лексических, грамматических, орфографических, пунктуационных) и речевого этикета;

развитие функциональной грамотности, готовности к успешному взаимодействию с изменяющимся миром и дальнейшему успешному образованию.

2.1.5.8. Центральной идеей конструирования содержания и планируемых результатов обучения русскому языку является признание равной значимости работы по изучению системы языка и работы по совершенствованию речи обучающихся. Языковой материал призван сформировать первоначальные представления о структуре русского языка, способствовать усвоению норм русского литературного языка, орфографических и пунктуационных правил.

2.1.5.9. Развитие устной и письменной речи обучающихся направлено на решение практической задачи развития всех видов речевой деятельности, отработку навыков использования усвоенных норм русского литературного языка, речевых норм и правил речевого этикета в процессе устного и письменного общения. Ряд задач по совершенствованию речевой деятельности решаются совместно с учебным предметом «Литературное чтение».

2.1.5.10. Программа по русскому языку позволит педагогическому работнику: реализовать в процессе преподавания русского языка современные подходы к достижению личностных, метапредметных и предметных результатов обучения, сформулированных в ФГОС НОО;

определить и структурировать планируемые результаты обучения и содержание русского языка по годам обучения в соответствии с ФГОС НОО;

разработать календарно-тематическое планирование с учётом особенностей конкретного класса.

2.1.5.11. В программе по русскому языку определяются цели изучения учебного предмета на уровне начального общего образования, планируемые результаты освоения обучающимися русского языка: личностные, метапредметные, предметные. Личностные и метапредметные результаты представлены с учётом методических традиций и особенностей преподавания русского языка на уровне начального общего образования. Предметные планируемые результаты освоения программы даны для каждого года

русского языка.

2.1.5.12. Программа по русскому языку устанавливает распределение учебного материала по классам, основанное на логике развития предметного содержания и учёте психологических и возрастных особенностей обучающихся.

2.1.5.13. Программа по русскому языку предоставляет возможности для реализации различных методических подходов к преподаванию русского языка при условии сохранения обязательной части содержания учебного предмета.

2.1.5.14. Содержание программы по русскому языку составлено таким образом, что достижение обучающимися как личностных, так и метапредметных результатов обеспечивает преемственность и перспективность в изучении русского языка на уровне начального общего образования и готовности обучающегося к дальнейшему обучению.

Общее число часов, рекомендованных для изучения русского языка, –675 (5 часов в неделю в каждом классе): в 1 классе – 165 часов, во 2–4 классах – по 170 часов.

2.1.6. Содержание обучения в 1 классе.

2.1.6.1. Обучение грамоте.

Начальным этапом изучения учебных предметов «Русский язык», «Литературное чтение» в 1 классе является учебный курс «Обучение грамоте»: обучение письму идёт параллельно с обучением чтению. На учебный курс «Обучение грамоте» рекомендуется отводить 9 часов в неделю: 5 часов учебного предмета «Русский язык» (обучение письму) и 4 часа учебного предмета «Литературное чтение» (обучение чтению). Продолжительность учебного курса «Обучение грамоте» зависит от уровня подготовки класса и может составлять от 20 до 23 недель, соответственно, продолжительность изучения систематического курса в 1 классе может варьироваться от 10 до 13 недель.

2.1.6.1.1. Развитие речи.

Составление небольших рассказов повествовательного характера по серии сюжетных картинок, на основе собственных игр, занятий. Участие в диалоге.

Понимание текста при его прослушивании и при самостоятельном чтении вслух.

2.1.6.1.2. Слово и предложение.

Различение слова и предложения. Работа с предложением: выделение слов, изменение их порядка.

Восприятие слова как объекта изучения, материала для анализа. Наблюдение над значением слова. Выявление слов, значение которых требует уточнения.

2.1.6.1.3. Фонетика.

Звуки речи. Единство звукового состава слова и его значения. Установление

последовательности звуков в слове и определение количества звуков. Сопоставление слов, различающихся одним или несколькими звуками. Звуковой анализ слова, работа со звуковыми моделями: построение модели звукового состава слова, подбор слов, соответствующих заданной модели. Различение гласных и согласных звуков, гласных ударных и безударных, согласных твёрдых и мягких, звонких и глухих. Определение места ударения. Слог как минимальная произносительная единица. Количество слогов в слове. Ударный слог.

#### 2.1.6.1.4. Графика.

Различение звука и буквы: буква как знак звука. Слоговой принцип русской графики. Буквы гласных как показатель твёрдости – мягкости согласных звуков. Функции букв е, ё, ю, я. Мягкий знак как показатель мягкости предшествующего согласного звука в конце слова. Последовательность букв в русском алфавите.

#### 2.1.6.1.5. Чтение.

Слоговое чтение (ориентация на букву, обозначающую гласный звук). Плавное слоговое чтение и чтение целыми словами со скоростью, соответствующей индивидуальному темпу. Осознанное чтение слов, словосочетаний, предложений. Чтение с интонациями и паузами в соответствии со знаками препинания. Выразительное чтение на материале небольших прозаических текстов и стихотворений.

Орфоэпическое чтение (при переходе к чтению целыми словами). Орфографическое чтение (проговаривание) как средство самоконтроля при письме под диктовку и при списывании.

#### 2.1.6.1.6. Письмо.

Ориентация на пространстве листа в тетради и на пространстве классной доски. Гигиенические требования, которые необходимо соблюдать во время письма.

Начертание письменных прописных и строчных букв. Письмо разборчивым, аккуратным почерком. Понимание функции небуквенных графических средств: пробела между словами, знака переноса. Письмо под диктовку слов и предложений, написание которых не расходится с их произношением. Приёмы и последовательность правильного списывания текста.

#### 2.1.6.1.7. Орфография и пунктуация.

Правила правописания и их применение: раздельное написание слов; обозначение гласных после шипящих в сочетаниях «жи», «ши» (в положении под ударением), «ча», «ща», «чу», «щу»; прописная буква в начале предложения, в именах собственных (имена людей, клички животных); перенос по слогам слов без стечения согласных; знаки

препинания в конце предложения.

#### 2.1.6.2. Систематический курс.

##### 2.1.6.2.1. Общие сведения о языке.

Язык как основное средство человеческого общения. Цели и ситуации общения.

##### 2.1.6.2.2. Фонетика.

Звуки речи. Гласные и согласные звуки, их различение. Ударение в слове. Гласные ударные и безударные. Твёрдые и мягкие согласные звуки, их различение. Звонкие и глухие согласные звуки, их различение. Согласный звук [й'] и гласный звук [и]. Шипящие [ж], [ш], [ч'], [щ'].

Слог. Количество слогов в слове. Ударный слог. Деление слов на слоги (простые случаи, без стечения согласных).

##### 2.1.6.2.3. Графика.

Звук и буква. Различение звуков и букв. Обозначение при письме твёрдости согласных звуков буквами «а», «о», «у», «ы», «э»; слова с буквой «э». Обозначение при письме мягкости согласных звуков буквами «е», «ё», «ю», «я», «и». Функции букв «е», «ё», «ю», «я». Мягкий знак как показатель мягкости предшествующего согласного звука в конце слова.

Установление соотношения звукового и буквенного состава слова в словах, например, стол и конь.

Небуквенные графические средства: пробел между словами, знак переноса.

Русский алфавит: правильное название букв, их последовательность. Использование алфавита для упорядочения списка слов.

##### 2.1.6.2.4. Орфоэпия.

Произношение звуков и сочетаний звуков, ударение в словах в соответствии с нормами современного русского литературного языка (на основе ограниченного перечня слов, отрабатываемого в учебнике, включённом в федеральный перечень учебников (далее – учебник).

##### 2.1.6.2.5. Лексика.

Слово как единица языка (ознакомление).

Слово как название предмета, признака предмета, действия предмета (ознакомление).

Выявление слов, значение которых требует уточнения.

##### 2.1.6.2.6. Синтаксис.

Предложение как единица языка (ознакомление).

Слово, предложение (наблюдение над сходством и различием). Установление связи слов в предложении при помощи смысловых вопросов.

Восстановление деформированных предложений. Составление предложений из набора форм слов.

#### 2.1.6.2.7. Орфография и пунктуация.

Правила правописания и их применение:

раздельное написание слов в предложении;

прописная буква в начале предложения и в именах собственных: в именах и фамилиях людей, кличках животных;

перенос слов (без учёта морфемного членения слова);

гласные после шипящих в сочетаниях жи, ши (в положении под ударением), «ча», «ща», «чу», «щу»;

сочетания «чк», «чн»;

слова с непроверяемыми гласными и согласными (перечень слов в орфографическом словаре учебника);

знаки препинания в конце предложения: точка, вопросительный и восклицательный знаки.

Алгоритм списывания текста.

#### 2.1.6.2.8. Развитие речи.

Речь как основная форма общения между людьми. Текст как единица речи (ознакомление).

Ситуация общения: цель общения, с кем и где происходит общение. Ситуации устного общения (чтение диалогов по ролям, просмотр видеоматериалов, прослушивание аудиозаписи).

Нормы речевого этикета в ситуациях учебного и бытового общения (приветствие, прощание, извинение, благодарность, обращение с просьбой).

Составление небольших рассказов на основе наблюдений.

2.1.6.3. Изучение русского языка в 1 классе позволяет на пропедевтическом уровне организовать работу над рядом метапредметных результатов: познавательных универсальных учебных действий, коммуникативных универсальных учебных действий, регулятивных универсальных учебных действий, совместной деятельности.

2.1.6.3.1. Базовые логические действия как часть познавательных универсальных учебных действий:

сравнивать звуки в соответствии с учебной задачей: определять отличительные

особенности гласных и согласных звуков; твёрдых и мягких согласных звуков;

сравнивать звуковой и буквенный состав слова в соответствии с учебной задачей;  
определять совпадения и расхождения в звуковом и буквенном составе слов;

устанавливать основания для сравнения звукового состава слов: выделять признаки сходства и различия;

характеризовать звуки по заданным признакам; приводить примеры гласных звуков; твёрдых согласных, мягких согласных, звонких согласных, глухих согласных звуков; слов с заданным звуком.

2.1.6.3.2. Базовые исследовательские действия как часть познавательных универсальных учебных действий:

проводить изменения звуковой модели по предложенному учителем правилу, подбирать слова к модели;

формулировать выводы о соответствии звукового и буквенного состава слова;

использовать алфавит для самостоятельного упорядочивания списка слов.

2.1.6.3.3. Работа с информацией как часть познавательных универсальных учебных действий:

выбирать источник получения информации: уточнять написание слова по орфографическому словарю учебника; место ударения в слове по перечню слов, отрабатываемых в учебнике;

анализировать графическую информацию – модели звукового состава слова;

самостоятельно создавать модели звукового состава слова.

2.1.6.3.4. Общение как часть коммуникативных универсальных учебных действий:

воспринимать суждения, выражать эмоции в соответствии с целями и условиями общения в знакомой среде;

проявлять уважительное отношение к собеседнику, соблюдать в процессе общения нормы речевого этикета;

соблюдать правила ведения диалога;

воспринимать разные точки зрения;

в процессе учебного диалога отвечать на вопросы по изученному материалу;

строить устное речевое высказывание об обозначении звуков буквами; о звуковом и буквенном составе слова.

2.1.6.3.5. Самоорганизация как часть регулятивных универсальных учебных действий:

определять последовательность учебных операций при проведении звукового



анализа слова;

определять последовательность учебных операций при списывании;

удерживать учебную задачу при проведении звукового анализа, при обозначении звуков буквами, при списывании текста, при письме под диктовку: применять отработываемый способ действия, соотносить цель и результат.

19.6.3.6. Самоконтроль как часть регулятивных универсальных учебных действий:

находить ошибку, допущенную при проведении звукового анализа, при письме под диктовку или списывании слов, предложений, с использованием указаний педагога о наличии ошибки;

оценивать правильность написания букв, соединений букв, слов, предложений.

2.1.6.3.7. Совместная деятельность:

принимать цель совместной деятельности, коллективно строить план действий по её достижению, распределять роли, договариваться, учитывать интересы и мнения участников совместной работы;

ответственно выполнять свою часть работы.

2.1.7. Содержание обучения во 2 классе.

2.1.7.1. Общие сведения о языке.

Язык как основное средство человеческого общения и явление национальной культуры. Первоначальные представления о многообразии языкового пространства России и мира. Методы познания языка: наблюдение, анализ.

2.1.7.2. Фонетика и графика.

Смыслоразличительная функция звуков; различение звуков и букв; различение ударных и безударных гласных звуков, согласного звука [й'] и гласного звука [и], твёрдых и мягких согласных звуков, звонких и глухих согласных звуков; шипящие согласные звуки [ж], [ш], [ч'], [щ']; обозначение при письме твёрдости и мягкости согласных звуков, функции букв «е», «ё», «ю», «я» (повторение изученного в 1 классе).

Парные и непарные по твёрдости – мягкости согласные звуки.

Парные и непарные по звонкости – глухости согласные звуки.

Качественная характеристика звука: гласный – согласный; гласный ударный – безударный; согласный твёрдый – мягкий, парный – непарный; согласный звонкий – глухой, парный – непарный.

Функции «ь»: показатель мягкости предшествующего согласного в конце и в середине слова; разделительный. Использование при письме разделительных «ь» и «ъ».

Соотношение звукового и буквенного состава в словах с буквами «е», «ё», «ю», «я»

(в начале слова и после гласных).

Деление слов на слоги (в том числе при стечении согласных).

Использование знания алфавита при работе со словарями.

Небуквенные графические средства: пробел между словами, знак переноса, абзац (красная строка), пунктуационные знаки (в пределах изученного).

### 19.7.3. Орфоэпия.

Произношение звуков и сочетаний звуков, ударение в словах в соответствии с нормами современного русского литературного языка (на ограниченном перечне слов, отрабатываемом в учебнике). Использование отработанного перечня слов (орфоэпического словаря учебника) для решения практических задач.

### 2.1.7.4. Лексика.

Слово как единство звучания и значения. Лексическое значение слова (общее представление). Выявление слов, значение которых требует уточнения. Определение значения слова по тексту или уточнение значения с помощью толкового словаря.

Однозначные и многозначные слова (простые случаи, наблюдение).

Наблюдение за использованием в речи синонимов, антонимов.

### 2.1.7.5. Состав слова (морфемика).

Корень как обязательная часть слова. Однокоренные (родственные) слова. Признаки однокоренных (родственных) слов. Различение однокоренных слов и синонимов, однокоренных слов и слов с омонимичными корнями. Выделение в словах корня (простые случаи).

Окончание как изменяемая часть слова. Изменение формы слова с помощью окончания. Различение изменяемых и неизменяемых слов.

Суффикс как часть слова (наблюдение). Приставка как часть слова (наблюдение).

### 2.1.7.6. Морфология.

Имя существительное (ознакомление): общее значение, вопросы («кто?», «что?»), употребление в речи.

Глагол (ознакомление): общее значение, вопросы («что делать?», «что сделать?» и другие), употребление в речи.

Имя прилагательное (ознакомление): общее значение, вопросы («какой?», «какая?», «какое?», «какие?»), употребление в речи.

Предлог. Отличие предлогов от приставок. Наиболее распространённые предлоги: «в», «на», «из», «без», «над», «до», «у», «о», «об» и другие.

### 2.1.7.7. Синтаксис.

Порядок слов в предложении; связь слов в предложении (повторение).

Предложение как единица языка. Предложение и слово. Отличие предложения от слова. Наблюдение за выделением в устной речи одного из слов предложения (логическое ударение).

Виды предложений по цели высказывания: повествовательные, вопросительные, побудительные предложения.

Виды предложений по эмоциональной окраске (по интонации): восклицательные и невосклицательные предложения.

#### 2.1.7.8. Орфография и пунктуация.

Прописная буква в начале предложения и в именах собственных (имена и фамилии людей, клички животных); знаки препинания в конце предложения; перенос слов со строки на строку (без учёта морфемного членения слова); гласные после шипящих в сочетаниях «жи», «ши» (в положении под ударением), «ча», «ща», «чу», «щу»; сочетания «чк», «чн» (повторение правил правописания, изученных в 1 классе).

Орфографическая зоркость как осознание места возможного возникновения орфографической ошибки. Понятие орфограммы. Различные способы решения орфографической задачи в зависимости от места орфограммы в слове. Использование орфографического словаря учебника для определения (уточнения) написания слова. Контроль и самоконтроль при проверке собственных и предложенных текстов.

Правила правописания и их применение:

разделительный мягкий знак;

сочетания «чт», «щн», «нч»;

проверяемые безударные гласные в корне слова;

парные звонкие и глухие согласные в корне слова;

непроверяемые гласные и согласные (перечень слов в орфографическом словаре учебника);

прописная буква в именах собственных: имена, фамилии, отчества людей, клички животных, географические названия;

раздельное написание предлогов с именами существительными.

#### 2.1.7.9. Развитие речи.

Выбор языковых средств в соответствии с целями и условиями устного общения для эффективного решения коммуникативной задачи (для ответа на заданный вопрос, для выражения собственного мнения). Умение вести разговор (начать, поддержать, закончить разговор, привлечь внимание и другие). Практическое овладение диалогической формой

речи. Соблюдение норм речевого этикета и орфоэпических норм в ситуациях учебного и бытового общения. Умение договариваться и приходить к общему решению в совместной деятельности при проведении парной и групповой работы.

Составление устного рассказа по репродукции картины. Составление устного рассказа с использованием личных наблюдений и на вопросы.

Текст. Признаки текста: смысловое единство предложений в тексте; последовательность предложений в тексте; выражение в тексте законченной мысли. Тема текста. Основная мысль. Заглавие текста. Подбор заголовков к предложенным текстам. Последовательность частей текста (абзацев). Корректирование текстов с нарушенным порядком предложений и абзацев.

Типы текстов: описание, повествование, рассуждение, их особенности (первичное ознакомление).

Поздравление и поздравительная открытка.

Понимание текста: развитие умения формулировать простые выводы на основе информации, содержащейся в тексте. Выразительное чтение текста вслух с соблюдением правильной интонации.

Подробное изложение повествовательного текста объёмом 30–45 слов с использованием вопросов.

2.1.7.10. Изучение русского языка во 2 классе позволяет на пропедевтическом уровне организовать работу над рядом метапредметных результатов: познавательных универсальных учебных действий, коммуникативных универсальных учебных действий, регулятивных универсальных учебных действий, совместной деятельности.

2.1.7.10.1. Базовые логические действия как часть познавательных универсальных учебных действий:

сравнивать однокоренные (родственные) слова и синонимы; однокоренные (родственные) слова и слова с омонимичными корнями: называть признаки сходства и различия;

сравнивать значение однокоренных (родственных) слов: указывать сходство и различие лексического значения;

сравнивать буквенную оболочку однокоренных (родственных) слов: выявлять случаи чередования;

устанавливать основания для сравнения слов: на какой вопрос отвечают, что обозначают;

характеризовать звуки по заданным параметрам;

определять признак, по которому проведена классификация звуков, букв, слов, предложений;

находить закономерности в процессе наблюдения за языковыми единицами;

ориентироваться в изученных понятиях (корень, окончание, текст); соотносить понятие с его краткой характеристикой.

2.1.7.10.2. Базовые исследовательские действия как часть познавательных универсальных учебных действий:

проводить по предложенному плану наблюдение за языковыми единицами (слово, предложение, текст);

формулировать выводы и предлагать доказательства того, что слова являются (не являются) однокоренными (родственными).

2.1.7.10.3. Работа с информацией как часть познавательных универсальных учебных действий:

выбирать источник получения информации: словарь учебника для получения информации;

устанавливать с помощью словаря значения многозначных слов;

согласно заданному алгоритму находить в предложенном источнике информацию, представленную в явном виде;

анализировать текстовую, графическую и звуковую информацию в соответствии с учебной задачей; «читать» информацию, представленную в схеме, таблице;

с помощью учителя на уроках русского языка создавать схемы, таблицы для представления информации.

2.1.7.10.4. Общение как часть коммуникативных универсальных учебных действий:

воспринимать и формулировать суждения о языковых единицах;

проявлять уважительное отношение к собеседнику, соблюдать правила ведения диалога;

признавать возможность существования разных точек зрения в процессе анализа результатов наблюдения за языковыми единицами;

корректно и аргументированно высказывать своё мнение о результатах наблюдения за языковыми единицами;

строить устное диалогическое высказывание;

строить устное монологическое высказывание на определённую тему, на основе наблюдения с соблюдением орфоэпических норм, правильной интонации;

устно и письменно формулировать простые выводы на основе прочитанного или

услышанного текста.

2.1.7.10.5. Самоорганизация как часть регулятивных универсальных учебных действий:

планировать с помощью учителя действия по решению орфографической задачи;  
выстраивать последовательность выбранных действий.

2.1.7.10.6. Самоконтроль как часть регулятивных универсальных учебных действий:

устанавливать с помощью учителя причины успеха (неудач) при выполнении заданий по русскому языку;

корректировать с помощью учителя свои учебные действия для преодоления ошибок при выделении в слове корня и окончания, при списывании текстов и записи под диктовку.

2.1.7.10.7. Совместная деятельность:

строить действия по достижению цели совместной деятельности при выполнении парных и групповых заданий на уроках русского языка: распределять роли, договариваться, корректно делать замечания и высказывать пожелания участникам совместной работы, спокойно принимать замечания в свой адрес, мирно решать конфликты (в том числе с помощью учителя);

совместно обсуждать процесс и результат работы;

ответственно выполнять свою часть работы;

оценивать свой вклад в общий результат.

2.1.8. Содержание обучения в 3 классе.

2.1.8.1. Сведения о русском языке.

Русский язык как государственный язык Российской Федерации. Методы познания языка: наблюдение, анализ, лингвистический эксперимент.

2.1.8.2. Фонетика и графика.

Звуки русского языка: гласный (согласный); гласный ударный (безударный); согласный твёрдый (мягкий), парный (непарный); согласный глухой (звонкий), парный (непарный); функции разделительных мягкого и твёрдого знаков, условия использования при письме разделительных мягкого и твёрдого знаков (повторение изученного).

Соотношение звукового и буквенного состава в словах с разделительными ь и ъ, в словах с непроизносимыми согласными.

Использование алфавита при работе со словарями, справочниками, каталогами.

2.1.8.3. Орфоэпия.

Нормы произношения звуков и сочетаний звуков; ударение в словах в соответствии с нормами современного русского литературного языка (на ограниченном перечне слов, отрабатываемом в учебнике).

Использование орфоэпического словаря для решения практических задач.

#### 2.1.8.4. Лексика.

Повторение: лексическое значение слова.

Прямое и переносное значение слова (ознакомление). Устаревшие слова (ознакомление).

#### 2.1.8.5. Состав слова (морфемика).

Корень как обязательная часть слова; однокоренные (родственные) слова; признаки однокоренных (родственных) слов; различение однокоренных слов и синонимов, однокоренных слов и слов с омонимичными корнями; выделение в словах корня (простые случаи); окончание как изменяемая часть слова (повторение изученного).

Однокоренные слова и формы одного и того же слова. Корень, приставка, суффикс – значимые части слова. Нулевое окончание (ознакомление). Выделение в словах с однозначно выделяемыми морфемами окончания, корня, приставки, суффикса.

#### 2.1.8.6. Морфология.

Части речи.

Имя существительное: общее значение, вопросы, употребление в речи. Имена существительные единственного и множественного числа. Имена существительные мужского, женского и среднего рода. Падеж имён существительных. Определение падежа, в котором употреблено имя существительное. Изменение имён существительных по падежам и числам (склонение). Имена существительные 1, 2, 3-го склонения. Имена существительные одушевлённые и неодушевлённые.

Имя прилагательное: общее значение, вопросы, употребление в речи. Зависимость формы имени прилагательного от формы имени существительного. Изменение имён прилагательных по родам, числам и падежам (кроме имён прилагательных на «-ий», «-ов», «-ин»). Склонение имён прилагательных.

Местоимение (общее представление). Личные местоимения, их употребление в речи. Использование личных местоимений для устранения неоправданных повторов в тексте.

Глагол: общее значение, вопросы, употребление в речи. Неопределённая форма глагола. Настоящее, будущее, прошедшее время глаголов. Изменение глаголов по временам, числам. Род глаголов в прошедшем времени.

Частица «не», её значение.

#### 2.1.8.7. Синтаксис.

Предложение. Установление при помощи смысловых (синтаксических) вопросов связи между словами в предложении. Главные члены предложения – подлежащее и сказуемое. Второстепенные члены предложения (без деления на виды). Предложения распространённые и нераспространённые.

Наблюдение за однородными членами предложения с союзами «и», «а», «но» и без союзов.

#### 2.1.8.8. Орфография и пунктуация.

Орфографическая зоркость как осознание места возможного возникновения орфографической ошибки, различные способы решения орфографической задачи в зависимости от места орфограммы в слове; контроль и самоконтроль при проверке собственных и предложенных текстов (повторение и применение на новом орфографическом материале).

Использование орфографического словаря для определения (уточнения) написания слова.

Правила правописания и их применение:

разделительный твёрдый знак;

непроизносимые согласные в корне слова;

мягкий знак после шипящих на конце имён существительных;

безударные гласные в падежных окончаниях имён существительных (на уровне наблюдения);

безударные гласные в падежных окончаниях имён прилагательных (на уровне наблюдения);

раздельное написание предлогов с личными местоимениями;

непроверяемые гласные и согласные (перечень слов в орфографическом словаре учебника);

раздельное написание частицы не с глаголами.

#### 2.1.8.9. Развитие речи.

Нормы речевого этикета: устное и письменное приглашение, просьба, извинение, благодарность, отказ и другие. Соблюдение норм речевого этикета и орфоэпических норм в ситуациях учебного и бытового общения. Речевые средства, помогающие: формулировать и аргументировать собственное мнение в диалоге и дискуссии; договариваться и приходить к общему решению в совместной деятельности;



контролировать (устно координировать) действия при проведении парной и групповой работы.

Особенности речевого этикета в условиях общения с людьми, плохо владеющими русским языком.

Повторение и продолжение работы с текстом, начатой во 2 классе: признаки текста, тема текста, основная мысль текста, заголовок, корректирование текстов с нарушенным порядком предложений и абзацев.

План текста. Составление плана текста, написание текста по заданному плану. Связь предложений в тексте с помощью личных местоимений, синонимов, союзов «и», «а», «но». Ключевые слова в тексте.

Определение типов текстов (повествование, описание, рассуждение) и создание собственных текстов заданного типа.

Жанр письма, объявления.

Изложение текста по коллективно или самостоятельно составленному плану.

Изучающее чтение. Функции ознакомительного чтения, ситуации применения.

19.8.10. Изучение русского языка в 3 классе позволяет организовать работу над рядом метапредметных результатов: познавательных универсальных учебных действий, коммуникативных универсальных учебных действий, регулятивных универсальных учебных действий, совместной деятельности.

2.1.8.10.1. Базовые логические действия как часть познавательных универсальных учебных действий:

сравнивать грамматические признаки разных частей речи: выделять общие и различные грамматические признаки;

сравнивать тему и основную мысль текста;

сравнивать типы текстов (повествование, описание, рассуждение): выделять особенности каждого типа текста;

сравнивать прямое и переносное значение слова;

группировать слова на основании того, какой частью речи они являются;

объединять имена существительные в группы по определённому грамматическому признаку (например, род или число), самостоятельно находить возможный признак группировки;

определять существенный признак для классификации звуков, предложений;

ориентироваться в изученных понятиях (подлежащее, сказуемое, второстепенные члены предложения, часть речи, склонение) и соотносить понятие с его краткой

характеристикой.

2.1.8.10.2. Базовые исследовательские действия как часть познавательных универсальных учебных действий:

определять разрыв между реальным и желательным качеством текста на основе предложенных учителем критериев;

с помощью учителя формулировать цель изменения текста, планировать действия по изменению текста;

высказывать предположение в процессе наблюдения за языковым материалом;

проводить по предложенному плану несложное лингвистическое мини-исследование, выполнять по предложенному плану проектное задание;

формулировать выводы об особенностях каждого из трёх типов текстов, подкреплять их доказательствами на основе результатов проведенного наблюдения;

выбирать наиболее подходящий для данной ситуации тип текста (на основе предложенных критериев).

2.1.8.10.3. Работа с информацией как часть познавательных универсальных учебных действий:

выбирать источник получения информации при выполнении мини-исследования;

анализировать текстовую, графическую, звуковую информацию в соответствии с учебной задачей;

самостоятельно создавать схемы, таблицы для представления информации как результата наблюдения за языковыми единицами.

2.1.8.10.4. Общение как часть коммуникативных универсальных учебных действий:

строить речевое высказывание в соответствии с поставленной задачей;

создавать устные и письменные тексты (описание, рассуждение, повествование), соответствующие ситуации общения;

подготавливать небольшие выступления о результатах групповой работы, наблюдения, выполненного мини-исследования, проектного задания;

создавать небольшие устные и письменные тексты, содержащие приглашение, просьбу, извинение, благодарность, отказ, с использованием норм речевого этикета.

2.1.8.10.5. Самоорганизация как часть регулятивных универсальных учебных действий:

планировать действия по решению орфографической задачи;

выстраивать последовательность выбранных действий.

2.1.8.10.6. Самоконтроль как часть регулятивных универсальных учебных

действий:

устанавливать причины успеха (неудач) при выполнении заданий по русскому языку;

корректировать с помощью учителя свои учебные действия для преодоления ошибок при выделении в слове корня и окончания, при определении части речи, члена предложения при списывании текстов и записи под диктовку.

#### 2.1.8.10.7. Совместная деятельность:

формулировать краткосрочные и долгосрочные цели (индивидуальные с учётом участия в коллективных задачах) при выполнении коллективного мини-исследования или проектного задания на основе предложенного формата планирования, распределения промежуточных шагов и сроков;

выполнять совместные (в группах) проектные задания с использованием предложенных образцов;

при выполнении совместной деятельности справедливо распределять работу, договариваться, обсуждать процесс и результат совместной работы;

проявлять готовность выполнять разные роли: руководителя (лидера), подчиненного, проявлять самостоятельность, организованность, инициативность для достижения общего успеха деятельности.

#### 2.1.9. Содержание обучения в 4 классе.

##### 2.1.9.1. Сведения о русском языке.

Русский язык как язык межнационального общения. Различные методы познания языка: наблюдение, анализ, лингвистический эксперимент, мини-исследование, проект.

##### 2.1.9.2. Фонетика и графика.

Характеристика, сравнение, классификация звуков вне слова и в слове по заданным параметрам. Звуко-буквенный разбор слова (по отработанному алгоритму).

##### 2.1.9.3. Орфоэпия.

Правильная интонация в процессе говорения и чтения. Нормы произношения звуков и сочетаний звуков; ударение в словах в соответствии с нормами современного русского литературного языка (на ограниченном перечне слов, отрабатываемом в учебнике).

Использование орфоэпических словарей русского языка при определении правильного произношения слов.

##### 2.1.9.4. Лексика.

Повторение и продолжение работы: наблюдение за использованием в речи

синонимов, антонимов, устаревших слов (простые случаи).

Наблюдение за использованием в речи фразеологизмов (простые случаи).

#### 2.1.9.5. Состав слова (морфемика).

Состав изменяемых слов, выделение в словах с однозначно выделяемыми морфемами окончания, корня, приставки, суффикса (повторение изученного).

Основа слова.

Состав неизменяемых слов (ознакомление).

Значение наиболее употребляемых суффиксов изученных частей речи (ознакомление).

#### 2.1.9.6. Морфология.

Части речи самостоятельные и служебные.

Имя существительное. Склонение имён существительных (кроме существительных на «-мя», «-ий», «-ие», «-ия»; на «-ья», например, «гостья»; на «-ье», например, «ожерелье» во множественном числе; а также кроме собственных имён существительных на «-ов», «-ин», «-ий»); имена существительные 1, 2, 3-го склонения (повторение изученного). Несклоняемые имена существительные (ознакомление).

Имя прилагательное. Зависимость формы имени прилагательного от формы имени существительного (повторение). Склонение имён прилагательных во множественном числе.

Местоимение. Личные местоимения (повторение). Личные местоимения 1-го и 3-го лица единственного и множественного числа; склонение личных местоимений.

Глагол. Изменение глаголов по лицам и числам в настоящем и будущем времени (спряжение). I и II спряжение глаголов. Способы определения I и II спряжения глаголов.

Наречие (общее представление). Значение, вопросы, употребление в речи.

Предлог. Отличие предлогов от приставок (повторение).

Союз; союзы «и», «а», «но» в простых и сложных предложениях.

Частица «не», «её» значение (повторение).

#### 2.1.9.7. Синтаксис.

Слово, сочетание слов (словосочетание) и предложение, осознание их сходства и различий; виды предложений по цели высказывания (повествовательные, вопросительные и побудительные); виды предложений по эмоциональной окраске (восклицательные и невосклицательные); связь между словами в предложении (при помощи смысловых вопросов); распространённые и нераспространённые предложения (повторение изученного).

Связь между словами в словосочетании.

Предложения с однородными членами: без союзов, с союзами «а», «но», с одиночным союзом «и». Интонация перечисления в предложениях с однородными членами.

Простое и сложное предложения (ознакомление). Сложные предложения: сложносочинённые с союзами «и», «а», «но»; бессоюзные сложные предложения (без названия терминов).

#### 2.1.9.8. Орфография и пунктуация.

Повторение правил правописания, изученных в 1, 2, 3 классах. Орфографическая зоркость как осознание места возможного возникновения орфографической ошибки; различные способы решения орфографической задачи в зависимости от места орфограммы в слове; контроль при проверке собственных и предложенных текстов (повторение и применение на новом орфографическом материале).

Использование орфографического словаря для определения (уточнения) написания слова.

Правила правописания и их применение:

безударные падежные окончания имён существительных (кроме существительных на «-мя», «-ий», «-ие», «-ия», на «-ья», например, «гостья», на «-ье», например, «ожерелье» во множественном числе, а также кроме собственных имён существительных на «-ов», «-ин», «-ий»);

безударные падежные окончания имён прилагательных;

мягкий знак после шипящих на конце глаголов в форме 2-го лица единственного числа;

наличие или отсутствие мягкого знака в глаголах на «-ться» и «-тся»;

безударные личные окончания глаголов;

знаки препинания в предложениях с однородными членами, соединёнными союзами «и», «а», «но» и без союзов.

Знаки препинания в сложном предложении, состоящем из двух простых (наблюдение).

Знаки препинания в предложении с прямой речью после слов автора (наблюдение).

#### 2.1.9.9. Развитие речи.

Повторение и продолжение работы, начатой в предыдущих классах: ситуации устного и письменного общения (письмо, поздравительная открытка, объявление и другие); диалог; монолог; отражение темы текста или основной мысли в заголовке.

Корректирование текстов (заданных и собственных) с учётом точности, правильности, богатства и выразительности письменной речи.

Изложение (подробный устный и письменный пересказ текста; выборочный устный пересказ текста).

Сочинение как вид письменной работы.

Изучающее чтение. Поиск информации, заданной в тексте в явном виде. Формулирование простых выводов на основе информации, содержащейся в тексте. Интерпретация и обобщение содержащейся в тексте информации. Ознакомительное чтение в соответствии с поставленной задачей.

2.1.9.10. Изучение русского языка в 4 классе позволяет организовать работу над рядом метапредметных результатов: познавательных универсальных учебных действий, коммуникативных универсальных учебных действий, регулятивных универсальных учебных действий, совместной деятельности.

2.1.9.10.1. Базовые логические действия как часть познавательных универсальных учебных действий:

устанавливать основания для сравнения слов, относящихся к разным частям речи; устанавливать основания для сравнения слов, относящихся к одной части речи, отличающихся грамматическими признаками;

группировать слова на основании того, какой частью речи они являются;

объединять глаголы в группы по определённому признаку (например, время, спряжение);

объединять предложения по определённому признаку, самостоятельно устанавливать этот признак;

классифицировать предложенные языковые единицы;

устно характеризовать языковые единицы по заданным признакам;

ориентироваться в изученных понятиях (склонение, спряжение, неопределённая форма, однородные члены предложения, сложное предложение) и соотносить понятие с его краткой характеристикой.

2.1.9.10.2. Базовые исследовательские действия как часть познавательных универсальных учебных действий:

сравнивать несколько вариантов выполнения заданий по русскому языку, выбирать наиболее целесообразный (на основе предложенных критериев);

проводить по предложенному алгоритму различные виды анализа (звуко-буквенный, морфемный, морфологический, синтаксический);

формулировать выводы и подкреплять их доказательствами на основе результатов проведённого наблюдения за языковым материалом (классификации, сравнения, мини-исследования);

выявлять недостаток информации для решения учебной (практической) задачи на основе предложенного алгоритма;

прогнозировать возможное развитие речевой ситуации.

2.1.9.10.3. Работа с информацией как часть познавательных универсальных учебных действий:

выбирать источник получения информации, работать со словарями, справочниками в поисках информации, необходимой для решения учебно-практической задачи; находить дополнительную информацию, используя справочники и словари;

распознавать достоверную и недостоверную информацию о языковых единицах самостоятельно или на основании предложенного учителем способа её проверки;

соблюдать элементарные правила информационной безопасности при поиске для выполнения заданий по русскому языку информации в Интернете;

самостоятельно создавать схемы, таблицы для представления информации.

2.1.9.10.4. Общение как часть коммуникативных универсальных учебных действий:

воспринимать и формулировать суждения, выбирать языковые средства для выражения эмоций в соответствии с целями и условиями общения в знакомой среде;

строить устное высказывание при обосновании правильности написания, при обобщении результатов наблюдения за орфографическим материалом;

создавать устные и письменные тексты (описание, рассуждение, повествование), определяя необходимый в данной речевой ситуации тип текста;

подготавливать небольшие публичные выступления;

подбирать иллюстративный материал (рисунки, фото, плакаты) к тексту выступления.

2.1.9.10.5. Самоорганизация как часть регулятивных универсальных учебных действий:

самостоятельно планировать действия по решению учебной задачи для получения результата;

выстраивать последовательность выбранных действий;

предвидеть трудности и возможные ошибки.

2.1.9.10.6. Самоконтроль как часть регулятивных универсальных учебных действий:

контролировать процесс и результат выполнения задания, корректировать учебные действия для преодоления ошибок;

находить ошибки в своей и чужих работах, устанавливать их причины;

оценивать по предложенным критериям общий результат деятельности и свой вклад в неё;

принимать оценку своей работы.

#### 2.1.9.10.7. Совместная деятельность:

принимать цель совместной деятельности, коллективно строить действия по её достижению: распределять роли, договариваться, обсуждать процесс и результат совместной работы;

проявлять готовность руководить, выполнять поручения, подчиняться;

ответственно выполнять свою часть работы;

оценивать свой вклад в общий результат;

выполнять совместные проектные задания с использованием предложенных образцов, планов, идей.

2.1.10. Планируемые результаты освоения программы по русскому языку на уровне начального общего образования.

2.1.10.1. В результате изучения русского языка на уровне начального общего образования у обучающегося будут сформированы личностные результаты:

##### 1) гражданско-патриотическое воспитание:

становление ценностного отношения к своей Родине, в том числе через изучение русского языка, отражающего историю и культуру страны;

осознание своей этнокультурной и российской гражданской идентичности, понимание роли русского языка как государственного языка Российской Федерации и языка межнационального общения народов России;

осознание своей сопричастности к прошлому, настоящему и будущему своей страны и родного края, в том числе через обсуждение ситуаций при работе с текстами на уроках русского языка;

проявление уважения к своему и другим народам, формируемое в том числе на основе примеров из текстов, с которыми идёт работа на уроках русского языка;

первоначальные представления о человеке как члене общества, о правах и ответственности, уважении и достоинстве человека, о нравственно-этических нормах поведения и правилах межличностных отношений, в том числе отражённых в текстах, с которыми идёт работа на уроках русского языка;



2) духовно-нравственное воспитание:

осознание языка как одной из главных духовно-нравственных ценностей народа;  
признание индивидуальности каждого человека с использованием собственного жизненного и читательского опыта;

проявление сопереживания, уважения и доброжелательности, в том числе с использованием языковых средств для выражения своего состояния и чувств;

неприятие любых форм поведения, направленных на причинение физического и морального вреда другим людям (в том числе связанного с использованием недопустимых средств языка);

3) эстетическое воспитание:

уважительное отношение и интерес к художественной культуре, восприимчивость к разным видам искусства, традициям и творчеству своего и других народов;

стремление к самовыражению в искусстве слова; осознание важности русского языка как средства общения и самовыражения;

4) физическое воспитание, формирование культуры здоровья и эмоционального благополучия:

соблюдение правил безопасного поиска в информационной среде дополнительной информации в процессе языкового образования;

бережное отношение к физическому и психическому здоровью, проявляющееся в выборе приемлемых способов речевого самовыражения, соблюдении норм речевого этикета и правил общения;

5) трудовое воспитание:

осознание ценности труда в жизни человека и общества (в том числе благодаря примерам из текстов, с которыми идёт работа на уроках русского языка), интерес к различным профессиям, возникающий при обсуждении примеров из текстов, с которыми идёт работа на уроках русского языка;

б) экологическое воспитание:

бережное отношение к природе, формируемое в процессе работы с текстами;

неприятие действий, приносящих вред природе;

7) ценность научного познания:

первоначальные представления о научной картине мира, в том числе первоначальные представления о системе языка как одной из составляющих целостной научной картины мира;

познавательные интересы, активность, инициативность, любознательность и

самостоятельность в познании, в том числе познавательный интерес к изучению русского языка, активность и самостоятельность в его познании.

2.1.10.2. В результате изучения русского языка на уровне начального общего образования у обучающегося будут сформированы познавательные универсальные учебные действия, коммуникативные универсальные учебные действия, регулятивные универсальные учебные действия, совместная деятельность.

2.1.10.2.1. У обучающегося будут сформированы следующие базовые логические действия как часть познавательных универсальных учебных действий:

сравнивать различные языковые единицы (звуки, слова, предложения, тексты), устанавливать основания для сравнения языковых единиц (частеречная принадлежность, грамматический признак, лексическое значение и другие); устанавливать аналогии языковых единиц;

объединять объекты (языковые единицы) по определённому признаку;

определять существенный признак для классификации языковых единиц (звуков, частей речи, предложений, текстов); классифицировать языковые единицы;

находить в языковом материале закономерности и противоречия на основе предложенного учителем алгоритма наблюдения; анализировать алгоритм действий при работе с языковыми единицами, самостоятельно выделять учебные операции при анализе языковых единиц;

выявлять недостаток информации для решения учебной и практической задачи на основе предложенного алгоритма, формулировать запрос на дополнительную информацию;

устанавливать причинно-следственные связи в ситуациях наблюдения за языковым материалом, делать выводы.

2.1.10.2.2. У обучающегося будут сформированы следующие базовые исследовательские действия как часть познавательных универсальных учебных действий:

с помощью учителя формулировать цель, планировать изменения языкового объекта, речевой ситуации;

сравнивать несколько вариантов выполнения задания, выбирать наиболее целесообразный (на основе предложенных критериев);

проводить по предложенному плану несложное лингвистическое мини-исследование, выполнять по предложенному плану проектное задание;

формулировать выводы и подкреплять их доказательствами на основе результатов проведённого наблюдения за языковым материалом (классификации, сравнения,

исследования); формулировать с помощью учителя вопросы в процессе анализа предложенного языкового материала;

прогнозировать возможное развитие процессов, событий и их последствия в аналогичных или сходных ситуациях.

2.1.10.2.3. У обучающегося будут сформированы следующие действия при работе с информацией как часть познавательных универсальных учебных действий:

выбирать источник получения информации: нужный словарь для получения запрашиваемой информации, для уточнения;

согласно заданному алгоритму находить представленную в явном виде информацию в предложенном источнике: в словарях, справочниках;

распознавать достоверную и недостоверную информацию самостоятельно или на основании предложенного учителем способа её проверки (обращаясь к словарям, справочникам, учебнику);

соблюдать с помощью взрослых (педагогических работников, родителей, законных представителей) правила информационной безопасности при поиске информации в Интернете (информации о написании и произношении слова, о значении слова, о происхождении слова, о синонимах слова);

анализировать и создавать текстовую, видео-, графическую, звуковую информацию в соответствии с учебной задачей;

понимать лингвистическую информацию, зафиксированную в виде таблиц, схем; самостоятельно создавать схемы, таблицы для представления лингвистической информации.

2.1.10.2.4. У обучающегося будут сформированы следующие действия общения как часть коммуникативных универсальных учебных действий:

воспринимать и формулировать суждения, выражать эмоции в соответствии с целями и условиями общения в знакомой среде;

проявлять уважительное отношение к собеседнику, соблюдать правила ведения диалоги и дискуссии;

признавать возможность существования разных точек зрения;

корректно и аргументированно высказывать своё мнение;

строить речевое высказывание в соответствии с поставленной задачей;

создавать устные и письменные тексты (описание, рассуждение, повествование) в соответствии с речевой ситуацией;

подготавливать небольшие публичные выступления о результатах парной и

групповой работы, о результатах наблюдения, выполненного мини-исследования, проектного задания;

подбирать иллюстративный материал (рисунки, фото, плакаты) к тексту выступления.

2.1.10.2.5. У обучающегося будут сформированы следующие действия самоорганизации как часть регулятивных универсальных учебных действий:

планировать действия по решению учебной задачи для получения результата;

выстраивать последовательность выбранных действий.

2.1.10.2.6. У обучающегося будут сформированы следующие действия самоконтроля как часть регулятивных универсальных учебных действий:

устанавливать причины успеха (неудач) учебной деятельности;

корректировать свои учебные действия для преодоления речевых и орфографических ошибок;

соотносить результат деятельности с поставленной учебной задачей по выделению, характеристике, использованию языковых единиц;

находить ошибку, допущенную при работе с языковым материалом, находить орфографическую и пунктуационную ошибки;

сравнивать результаты своей деятельности и деятельности других обучающихся, объективно оценивать их по предложенным критериям.

2.1.10.2.7. У обучающегося будут сформированы следующие действия при осуществлении совместной деятельности:

формулировать краткосрочные и долгосрочные цели (индивидуальные с учётом участия в коллективных задачах) в стандартной (типовой) ситуации на основе предложенного учителем формата планирования, распределения промежуточных шагов и сроков;

принимать цель совместной деятельности, коллективно строить действия по её достижению: распределять роли, договариваться, обсуждать процесс и результат совместной работы;

проявлять готовность руководить, выполнять поручения, подчиняться, самостоятельно разрешать конфликты;

ответственно выполнять свою часть работы;

оценивать свой вклад в общий результат;

выполнять совместные проектные задания с использованием предложенных образцов.

2.1.10.3. Предметные результаты изучения русского языка. К концу обучения в 1 классе обучающийся научится:

различать слово и предложение; выделять слова из предложений;

выделять звуки из слова;

различать гласные и согласные звуки (в том числе различать в словах согласный звук [й'] и гласный звук [и]);

различать ударные и безударные гласные звуки;

различать согласные звуки: мягкие и твёрдые, звонкие и глухие (вне слова и в слове);

различать понятия «звук» и «буква»;

определять количество слогов в слове; делить слова на слоги (простые случаи: слова без стечения согласных); определять в слове ударный слог;

обозначать при письме мягкость согласных звуков буквами «е», «ё», «ю», «я» и буквой «ь» в конце слова;

правильно называть буквы русского алфавита; использовать знание последовательности букв русского алфавита для упорядочения небольшого списка слов;

писать аккуратным разборчивым почерком прописные и строчные буквы, соединения букв, слова;

применять изученные правила правописания: отдельное написание слов в предложении; знаки препинания в конце предложения: точка, вопросительный и восклицательный знаки; прописная буква в начале предложения и в именах собственных (имена и фамилии людей, клички животных); перенос слов по слогам (простые случаи: слова из слогов типа «согласный + гласный»); гласные после шипящих в сочетаниях «жи», «ши» (в положении под ударением), «ча», «ща», «чу», «щу»; непроверяемые гласные и согласные (перечень слов в орфографическом словаре учебника);

правильно списывать (без пропусков и искажений букв) слова и предложения, тексты объёмом не более 25 слов;

писать под диктовку (без пропусков и искажений букв) слова, предложения из 3–5 слов, тексты объёмом не более 20 слов, правописание которых не расходится с произношением;

находить и исправлять ошибки по изученным правилам;

понимать прослушанный текст;

читать вслух и про себя (с пониманием) короткие тексты с соблюдением интонации и пауз в соответствии со знаками препинания в конце предложения;

находить в тексте слова, значение которых требует уточнения;  
составлять предложение из набора форм слов;  
устно составлять текст из 3–5 предложений по сюжетным картинкам и на основе наблюдений;

использовать изученные понятия в процессе решения учебных задач.

2.1.10.4. Предметные результаты изучения русского языка. К концу обучения во 2 классе обучающийся научится:

осознавать язык как основное средство общения;

характеризовать согласные звуки вне слова и в слове по заданным параметрам: согласный парный (непарный) по твёрдости (мягкости); согласный парный (непарный) по звонкости (глухости);

определять количество слогов в слове; делить слово на слоги (в том числе слова со стечением согласных);

устанавливать соотношение звукового и буквенного состава слова, в том числе с учётом функций букв «е», «ё», «ю», «я»;

обозначать при письме мягкость согласных звуков буквой мягкий знак в середине слова;

находить однокоренные слова;

выделять в слове корень (простые случаи);

выделять в слове окончание;

выявлять в тексте случаи употребления многозначных слов, понимать их значения и уточнять значение по учебным словарям; выявлять случаи употребления синонимов и антонимов (без называния терминов);

распознавать слова, отвечающие на вопросы «кто?», «что?»;

распознавать слова, отвечающие на вопросы «что делать?», «что сделать?» и другие;

распознавать слова, отвечающие на вопросы «какой?», «какая?», «какое?», «какие?»;

определять вид предложения по цели высказывания и по эмоциональной окраске;

находить место орфограммы в слове и между словами по изученным правилам;

применять изученные правила правописания, в том числе сочетания чк, чн, чт; щн, нч; проверяемые безударные гласные в корне слова; парные звонкие и глухие согласные в корне слова; непроверяемые гласные и согласные (перечень слов в орфографическом словаре учебника); прописная буква в именах, отчествах, фамилиях людей, кличках

животных, географических названиях; раздельное написание предлогов с именами существительными, разделительный мягкий знак;

правильно списывать (без пропусков и искажений букв) слова и предложения, тексты объёмом не более 50 слов;

писать под диктовку (без пропусков и искажений букв) слова, предложения, тексты объёмом не более 45 слов с учётом изученных правил правописания;

находить и исправлять ошибки по изученным правилам;

пользоваться толковым, орфографическим, орфоэпическим словарями учебника;

строить устное диалогическое и монологическое высказывания (2–4 предложения на определённую тему, по наблюдениям) с соблюдением орфоэпических норм, правильной интонации;

формулировать простые выводы на основе прочитанного (услышанного) устно и письменно (1–2 предложения);

составлять предложения из слов, устанавливая между ними смысловую связь по вопросам;

определять тему текста и озаглавливать текст, отражая его тему;

составлять текст из разрозненных предложений, частей текста;

писать подробное изложение повествовательного текста объёмом 30–45 слов с использованием вопросов;

объяснять своими словами значение изученных понятий; использовать изученные понятия в процессе решения учебных задач.

2.1.10.5. Предметные результаты изучения русского языка. К концу обучения в 3 классе обучающийся научится:

объяснять значение русского языка как государственного языка Российской Федерации;

характеризовать, сравнивать, классифицировать звуки вне слова и в слове по заданным параметрам;

производить звуко-буквенный анализ слова (в словах с орфограммами; без транскрибирования);

определять функцию разделительных мягкого и твёрдого знаков в словах; устанавливать соотношение звукового и буквенного состава, в том числе с учётом функций букв «е», «ё», «ю», «я», в словах с разделительными «ь», «ъ», в словах с непроизносимыми согласными;

различать однокоренные слова и формы одного и того же слова; различать

однокоренные слова и слова с омонимичными корнями (без называния термина); различать однокоренные слова и синонимы;

находить в словах с однозначно выделяемыми морфемами окончание, корень, приставку, суффикс;

выявлять случаи употребления синонимов и антонимов; подбирать синонимы и антонимы к словам разных частей речи;

распознавать слова, употребляемые в прямом и переносном значении (простые случаи);

определять значение слова в тексте;

распознавать имена существительные; определять грамматические признаки имён существительных: род, число, падеж; склонять в единственном числе имена существительные с ударными окончаниями;

распознавать имена прилагательные; определять грамматические признаки имён прилагательных: род, число, падеж;

изменять имена прилагательные по падежам, числам, родам (в единственном числе) в соответствии с падежом, числом и родом имён существительных;

распознавать глаголы; различать глаголы, отвечающие на вопросы «что делать?» и «что сделать?»; определять грамматические признаки глаголов: форму времени, число, род (в прошедшем времени); изменять глагол по временам (простые случаи), в прошедшем времени – по родам;

распознавать личные местоимения (в начальной форме);

использовать личные местоимения для устранения неоправданных повторов в тексте;

различать предлоги и приставки;

определять вид предложения по цели высказывания и по эмоциональной окраске;

находить главные и второстепенные (без деления на виды) члены предложения;

распознавать распространённые и нераспространённые предложения;

находить место орфограммы в слове и между словами по изученным правилам; применять изученные правила правописания, в том числе непроверяемые гласные и согласные (перечень слов в орфографическом словаре учебника); непроизносимые согласные в корне слова; разделительный твёрдый знак; мягкий знак после шипящих на конце имён существительных; не с глаголами; раздельное написание предлогов со словами;

правильно списывать слова, предложения, тексты объёмом не более 70 слов;



писать под диктовку тексты объёмом не более 65 слов с учётом изученных правил правописания;

находить и исправлять ошибки по изученным правилам;

понимать тексты разных типов, находить в тексте заданную информацию;

формулировать устно и письменно на основе прочитанной (услышанной) информации простые выводы (1–2 предложения);

строить устное диалогическое и монологическое высказывания (3–5 предложений на определённую тему, по результатам наблюдений) с соблюдением орфоэпических норм, правильной интонации; создавать небольшие устные и письменные тексты (2–4 предложения), содержащие приглашение, просьбу, извинение, благодарность, отказ, с использованием норм речевого этикета;

определять связь предложений в тексте (с помощью личных местоимений, синонимов, союзов «и», «а», «но»);

определять ключевые слова в тексте;

определять тему текста и основную мысль текста;

выявлять части текста (абзацы) и отражать с помощью ключевых слов или предложений их смысловое содержание;

составлять план текста, создавать по нему текст и корректировать текст;

писать подробное изложение по заданному, коллективно или самостоятельно составленному плану;

объяснять своими словами значение изученных понятий, использовать изученные понятия в процессе решения учебных задач;

уточнять значение слова с помощью толкового словаря.

2.1.10.6. Предметные результаты изучения русского языка. К концу обучения в 4 классе обучающийся научится:

осознавать многообразие языков и культур на территории Российской Федерации, осознавать язык как одну из главных духовно-нравственных ценностей народа;

объяснять роль языка как основного средства общения;

объяснять роль русского языка как государственного языка Российской Федерации и языка межнационального общения;

осознавать правильную устную и письменную речь как показатель общей культуры человека;

проводить звуко-буквенный разбор слов (в соответствии с предложенным в учебнике алгоритмом);

подбирать к предложенным словам синонимы; подбирать к предложенным словам антонимы;

выявлять в речи слова, значение которых требует уточнения, определять значение слова по контексту;

проводить разбор по составу слов с однозначно выделяемыми морфемами; составлять схему состава слова; соотносить состав слова с представленной схемой;

устанавливать принадлежность слова к определённой части речи (в объёме изученного) по комплексу освоенных грамматических признаков;

определять грамматические признаки имён существительных: склонение, род, число, падеж; проводить разбор имени существительного как части речи;

определять грамматические признаки имён прилагательных: род (в единственном числе), число, падеж; проводить разбор имени прилагательного как части речи;

устанавливать (находить) неопределённую форму глагола; определять грамматические признаки глаголов: спряжение, время, лицо (в настоящем и будущем времени), число, род (в прошедшем времени в единственном числе); изменять глаголы в настоящем и будущем времени по лицам и числам (спрягать); проводить разбор глагола как части речи;

определять грамматические признаки личного местоимения в начальной форме: лицо, число, род (у местоимений 3-го лица в единственном числе); использовать личные местоимения для устранения неоправданных повторов в тексте;

различать предложение, словосочетание и слово;

классифицировать предложения по цели высказывания и по эмоциональной окраске;

различать распространённые и нераспространённые предложения;

распознавать предложения с однородными членами; составлять предложения с однородными членами; использовать предложения с однородными членами в речи;

разграничивать простые распространённые и сложные предложения, состоящие из двух простых (сложносочинённые с союзами «и», «а», «но» и бессоюзные сложные предложения без называния терминов); составлять простые распространённые и сложные предложения, состоящие из двух простых (сложносочинённые с союзами «и», «а», «но» и бессоюзные сложные предложения без называния терминов);

производить синтаксический разбор простого предложения;

находить место орфограммы в слове и между словами по изученным правилам;

применять изученные правила правописания, в том числе: непроверяемые гласные

и согласные (перечень слов в орфографическом словаре учебника); безударные падежные окончания имён существительных (кроме существительных на «-мя», «-ий», «-ие», «-ия», на «-ья», например, «гостья»; на «-ье», например, ожерелье во множественном числе, а также кроме собственных имён существительных на «-ов», «-ин», «-ий»); безударные падежные окончания имён прилагательных; мягкий знак после шипящих на конце глаголов в форме 2-го лица единственного числа; наличие или отсутствие мягкого знака в глаголах на -ться и -тся; безударные личные окончания глаголов; знаки препинания в предложениях с однородными членами, соединёнными союзами и, а, но и без союзов;

правильно списывать тексты объёмом не более 85 слов;

писать под диктовку тексты объёмом не более 80 слов с учётом изученных правил правописания;

находить и исправлять орфографические и пунктуационные ошибки по изученным правилам;

осознавать ситуацию общения (с какой целью, с кем, где происходит общение); выбирать языковые средства в ситуации общения;

строить устное диалогическое и монологическое высказывания (4–6 предложений), соблюдая орфоэпические нормы, правильную интонацию, нормы речевого взаимодействия;

создавать небольшие устные и письменные тексты (3–5 предложений) для конкретной ситуации письменного общения (письма, поздравительные открытки, объявления и другие);

определять тему и основную мысль текста; самостоятельно озаглавливать текст с использованием темы или основной мысли;

корректировать порядок предложений и частей текста;

составлять план к заданным текстам;

осуществлять подробный пересказ текста (устно и письменно);

осуществлять выборочный пересказ текста (устно);

писать (после предварительной подготовки) сочинения по заданным темам;

осуществлять в процессе изучающего чтения поиск информации; формулировать устно и письменно простые выводы на основе прочитанной (услышанной) информации; интерпретировать и обобщать содержащуюся в тексте информацию; использовать ознакомительное чтение в соответствии с поставленной задачей;

объяснять своими словами значение изученных понятий; использовать изученные понятия;

уточнять значение слова с помощью справочных изданий, в том числе из числа верифицированных электронных ресурсов, включённых в федеральный перечень.

## **ПОЯСНИТЕЛЬНАЯ ЗАПИСКА**

Рабочая программа учебного предмета «Русский язык» (предметная область «Русский язык и литературное чтение») на уровне начального общего образования составлена на основе Требований к результатам освоения программы начального общего образования Федерального государственного образовательного стандарта начального общего образования (далее – ФГОС НОО), Федеральной образовательной программы начального общего образования (далее – ФОП НОО), Федеральной рабочей программы по учебному предмету «Русский язык» (далее – ФРП «Русский язык»), а также ориентирована на целевые приоритеты, сформулированные в федеральной рабочей программе воспитания.

### **ОБЩАЯ ХАРАКТЕРИСТИКА УЧЕБНОГО ПРЕДМЕТА «РУССКИЙ ЯЗЫК»**

На уровне начального общего образования изучение русского языка имеет особое значение в развитии обучающегося. Приобретённые знания, опыт выполнения предметных и универсальных учебных действий на материале русского языка станут фундаментом обучения на уровне основного общего образования, а также будут востребованы в жизни.

Русский язык как средство познания действительности обеспечивает развитие интеллектуальных и творческих способностей обучающихся, формирует умения извлекать и анализировать информацию из различных текстов, навыки самостоятельной учебной деятельности. Изучение русского языка является основой всего процесса обучения на уровне начального общего образования, успехи в изучении этого предмета во многом определяют результаты обучающихся по другим учебным предметам.

Русский язык обладает значительным потенциалом в развитии функциональной грамотности обучающихся, особенно таких её компонентов, как языковая, коммуникативная, читательская, общекультурная и социальная грамотность.

Первичное знакомство с системой русского языка, богатством его выразительных возможностей, развитие умения правильно и эффективно использовать русский язык в различных сферах и ситуациях общения способствуют успешной социализации обучающегося. Русский язык, выполняя свои базовые функции общения и выражения мысли, обеспечивает межличностное и социальное взаимодействие, способствует формированию самосознания и мировоззрения личности, является важнейшим средством хранения и передачи информации, культурных традиций, истории русского народа и других народов России. Свободное владение языком, умение

выбирать нужные языковые средства во многом определяют возможность адекватного самовыражения взглядов, мыслей, чувств, проявления себя в различных жизненно важных для человека областях.

Изучение русского языка обладает огромным потенциалом присвоения традиционных социокультурных и духовно-нравственных ценностей, принятых в обществе, правил и норм поведения, в том числе речевого, что способствует формированию внутренней позиции личности. Личностные достижения обучающегося непосредственно связаны с осознанием языка как явления национальной культуры, пониманием связи языка и мировоззрения народа. Значимыми личностными результатами являются развитие устойчивого познавательного интереса к изучению русского языка, формирование ответственности за сохранение чистоты русского языка.

## **ЦЕЛИ ИЗУЧЕНИЯ УЧЕБНОГО ПРЕДМЕТА «РУССКИЙ ЯЗЫК»**

Изучение русского языка направлено на достижение следующих целей:

1) приобретение обучающимися первоначальных представлений о многообразии языков и культур на территории Российской Федерации, о языке как одной из главных духовно-нравственных ценностей народа; понимание роли языка как основного средства общения; осознание значения русского языка как государственного языка Российской Федерации; понимание роли русского языка как языка межнационального общения; осознание правильной устной и письменной речи как показателя общей культуры человека;

2) овладение основными видами речевой деятельности на основе первоначальных представлений о нормах современного русского литературного языка: аудирование, говорение, чтение, письмо;

3) овладение первоначальными научными представлениями о системе русского языка: фонетика, графика, лексика, морфемика, морфология и синтаксис; об основных единицах языка, их признаках и особенностях употребления в речи; использование в речевой деятельности норм современного русского литературного языка (орфоэпических, лексических, грамматических, орфографических, пунктуационных) и речевого этикета;

4) использование в речевой деятельности норм современного русского литературного языка (орфоэпических, лексических, грамматических, орфографических, пунктуационных) и речевого этикета;

5) развитие функциональной грамотности, готовности к успешному взаимодействию с изменяющимся миром и дальнейшему успешному образованию.

Центральной идеей конструирования содержания и планируемых результатов обучения русскому языку является признание равной значимости работы по изучению системы языка и работы по совершенствованию речи обучающихся. Языковой материал призван сформировать первоначальные представления о структуре русского языка, способствовать усвоению норм русского литературного языка, орфографических и пунктуационных правил.

Развитие устной и письменной речи обучающихся направлено на решение практической задачи развития всех видов речевой деятельности, отработку навыков использования усвоенных норм русского литературного языка, речевых норм и правил речевого этикета в процессе устного и письменного общения.

Ряд задач по совершенствованию речевой деятельности решаются совместно с учебным предметом «Литературное чтение».

## **МЕСТО УЧЕБНОГО ПРЕДМЕТА «РУССКИЙ ЯЗЫК» В УЧЕБНОМ ПЛАНЕ**

Общее число часов, отведённых на изучение «Русского языка», – 675 (5 часов в неделю в каждом классе): в 1 классе – 165 ч, во 2–4 классах – по 170 ч.

### **СОДЕРЖАНИЕ УЧЕБНОГО ПРЕДМЕТА**

#### **1 КЛАСС**

##### **Обучение грамоте<sup>[1]</sup>**

##### **Развитие речи**

Составление небольших рассказов на основе собственных игр, занятий.

##### **Слово и предложение**

Различение слова и предложения. Работа с предложением: выделение слов, изменение их порядка.

Восприятие слова как объекта изучения, материала для анализа. Наблюдение над значением слова. Выявление слов, значение которых требует уточнения.

##### **Фонетика**

Звуки речи. Единство звукового состава слова и его значения. Звуковой анализ слова, работа со звуковыми моделями: построение модели звукового состава слова, подбор слов, соответствующих заданной модели. Различение гласных и согласных звуков, гласных ударных и безударных, согласных твёрдых и мягких, звонких и глухих. Определение места ударения. Слог как минимальная произносительная единица. Количество слогов в слове. Ударный слог.

## **Графика[2]**

Различение звука и буквы: буква как знак звука. Слоговой принцип русской графики. Буквы гласных как показатель твёрдости — мягкости согласных звуков. Функции букв е, ё, ю, я. Мягкий знак как показатель мягкости предшествующего согласного звука в конце слова. Последовательность букв в русском алфавите.

## **Письмо**

Ориентация на пространстве листа в тетради и на пространстве классной доски. Гигиенические требования, которые необходимо соблюдать во время письма.

Начертание письменных прописных и строчных букв. Письмо разборчивым, аккуратным почерком. Понимание функции небуквенных графических средств: пробела между словами, знака переноса. Письмо под диктовку слов и предложений, написание которых не расходится с их произношением. Приёмы и последовательность правильного списывания текста.

## **Орфография и пунктуация[3]**

Правила правописания и их применение: раздельное написание слов; обозначение гласных после шипящих в сочетаниях жи, ши (в положении под ударением), ча, ща, чу, щу; прописная буква в начале предложения, в именах собственных (имена людей, клички животных); перенос по слогам слов без стечения согласных; знаки препинания в конце предложения.

# **СИСТЕМАТИЧЕСКИЙ КУРС**

## **Общие сведения о языке**

Язык как основное средство человеческого общения. Цели и ситуации общения.

## **Фонетика**

Звуки речи. Гласные и согласные звуки, их различение. Ударение в слове. Гласные ударные и безударные. Твёрдые и мягкие согласные звуки, их различение. Звонкие и глухие согласные звуки, их различение. Согласный звук [й'] и гласный звук [и]. Шипящие [ж], [ш], [ч'], [щ'].

Слог. Количество слогов в слове. Ударный слог. Деление слов на слоги (простые случаи, без стечения согласных).

## **Графика**

Звук и буква. Различение звуков и букв. Обозначение на письме твёрдости согласных звуков буквами а, о, у, ы, э; слова с буквой э. Обозначение на письме мягкости согласных звуков буквами е, ё, ю, я, и. Функции букв е, ё, ю, я. Мягкий знак как показатель мягкости предшествующего согласного звука в конце слова.



Установление соотношения звукового и буквенного состава слова в словах типа стол, конь.

Небуквенные графические средства: пробел между словами, знак переноса.

Русский алфавит: правильное название букв, их последовательность. Использование алфавита для упорядочения списка слов.

### **Орфоэпия**<sup>[4]</sup>

Произношение звуков и сочетаний звуков, ударение в словах в соответствии с нормами современного русского литературного языка (на ограниченном перечне слов, отрабатываемом в учебнике).

### **Лексика**

Слово как единица языка (ознакомление).

Слово как название предмета, признака предмета, действия предмета (ознакомление).

Выявление слов, значение которых требует уточнения.

### **Синтаксис**

Предложение как единица языка (ознакомление).

Слово, предложение (наблюдение над сходством и различием).

Установление связи слов в предложении при помощи смысловых вопросов.

Восстановление деформированных предложений. Составление предложений из набора форм слов.

### **Орфография и пунктуация**

Правила правописания и их применение:

раздельное написание слов в предложении;

прописная буква в начале предложения и в именах собственных: в именах и фамилиях людей, кличках животных;

перенос слов (без учёта морфемного членения слова);

гласные после шипящих в сочетаниях жи, ши (в положении под ударением), ча, ща, чу, щу;

сочетания чк, чн;

слова с непроверяемыми гласными и согласными (перечень слов в орфографическом словаре учебника);

знаки препинания в конце предложения: точка, вопросительный и восклицательный знаки.

Алгоритм списывания текста.

### **Развитие речи**

Речь как основная форма общения между людьми. Текст как единица речи (ознакомление).

Ситуация общения: цель общения, с кем и где происходит общение. Ситуации устного общения (чтение диалогов по ролям, просмотр видеоматериалов, прослушивание аудиозаписи).

Нормы речевого этикета в ситуациях учебного и бытового общения (приветствие, прощание, извинение, благодарность, обращение с просьбой).

Составление небольших рассказов на основе наблюдений.

## **2 КЛАСС**

### **Общие сведения о языке**

Язык как основное средство человеческого общения и явление национальной культуры. Первоначальные представления о многообразии языкового пространства России и мира. Методы познания языка: наблюдение, анализ.

### **Фонетика и графика**

Смыслоразличительная функция звуков; различение звуков и букв; различение ударных и безударных гласных звуков, согласного звука [й'] и гласного звука [и], твёрдых и мягких согласных звуков, звонких и глухих согласных звуков; шипящие согласные звуки [ж], [ш], [ч'], [щ']; обозначение на письме твёрдости и мягкости согласных звуков, функции букв е, ё, ю, я (повторение изученного в 1 классе).

Парные и непарные по твёрдости - мягкости согласные звуки.

Парные и непарные по звонкости - глухости согласные звуки.

Качественная характеристика звука: гласный - согласный; гласный ударный - безударный; согласный твёрдый - мягкий, парный - непарный; согласный звонкий - глухой, парный - непарный.

Функции ь: показатель мягкости предшествующего согласного в конце и в середине слова; разделительный. Использование на письме разделительных ь и ъ.

Соотношение звукового и буквенного состава в словах с буквами е, ё, ю, я (в начале слова и после гласных).

Деление слов на слоги (в том числе при стечении согласных).

Использование знания алфавита при работе со словарями.

Небуквенные графические средства: пробел между словами, знак переноса, абзац (красная строка), пунктуационные знаки (в пределах изученного).

### **Орфоэпия<sup>[4]</sup>**

Произношение звуков и сочетаний звуков, ударение в словах в соответствии с нормами современного русского литературного языка (на ограниченном перечне слов, отрабатываемом в учебнике). Использование

отработанного перечня слов (орфоэпического словаря учебника) для решения практических задач.

### **Лексика**

Слово как единство звучания и значения. Лексическое значение слова (общее представление). Выявление слов, значение которых требует уточнения. Определение значения слова по тексту или уточнение значения с помощью толкового словаря.

Однозначные и многозначные слова (простые случаи, наблюдение).

Наблюдение за использованием в речи синонимов, антонимов.

### **Состав слова (морфемика)**

Корень как обязательная часть слова. Однокоренные (родственные) слова. Признаки однокоренных (родственных) слов. Различение однокоренных слов и синонимов, однокоренных слов и слов с омонимичными корнями. Выделение в словах корня (простые случаи).

Окончание как изменяемая часть слова. Изменение формы слова с помощью окончания. Различение изменяемых и неизменяемых слов.

Суффикс как часть слова (наблюдение). Приставка как часть слова (наблюдение).

### **Морфология**

Имя существительное (ознакомление): общее значение, вопросы («кто?», «что?»), употребление в речи.

Глагол (ознакомление): общее значение, вопросы («что делать?», «что сделать?» и другие), употребление в речи.

Имя прилагательное (ознакомление): общее значение, вопросы («какой?», «какая?», «какое?», «какие?»), употребление в речи.

Предлог. Отличие предлогов от приставок. Наиболее распространённые предлоги: в, на, из, без, над, до, у, о, об и другое.

### **Синтаксис**

Порядок слов в предложении; связь слов в предложении (повторение).

Предложение как единица языка. Предложение и слово. Отличие предложения от слова. Наблюдение за выделением в устной речи одного из слов предложения (логическое ударение).

Виды предложений по цели высказывания: повествовательные, вопросительные, побудительные предложения.

Виды предложений по эмоциональной окраске (по интонации): восклицательные и невосклицательные предложения.

### **Орфография и пунктуация**

Прописная буква в начале предложения и в именах собственных (имена и фамилии людей, клички животных); знаки препинания в конце предложения; перенос слов со строки на строку (без учёта морфемного

членения слова); гласные после шипящих в сочетаниях жи, ши (в положении под ударением), ча, ща, чу, щу; сочетания чк, чн (повторение правил правописания, изученных в 1 классе).

Орфографическая зоркость как осознание места возможного возникновения орфографической ошибки. Понятие орфограммы. Различные способы решения орфографической задачи в зависимости от места орфограммы в слове. Использование орфографического словаря учебника для определения (уточнения) написания слова. Контроль и самоконтроль при проверке собственных и предложенных текстов.

Правила правописания и их применение:

разделительный мягкий знак;

сочетания чт, щн, нч;

проверяемые безударные гласные в корне слова;

парные звонкие и глухие согласные в корне слова;

непроверяемые гласные и согласные (перечень слов в орфографическом словаре учебника);

прописная буква в именах собственных: имена, фамилии, отчества людей, клички животных, географические названия;

раздельное написание предлогов с именами существительными.

### **Развитие речи**

Выбор языковых средств в соответствии с целями и условиями устного общения для эффективного решения коммуникативной задачи (для ответа на заданный вопрос, для выражения собственного мнения). Умение вести разговор (начать, поддержать, закончить разговор, привлечь внимание и другое). Практическое овладение диалогической формой речи. Соблюдение норм речевого этикета и орфоэпических норм в ситуациях учебного и бытового общения. Умение договариваться и приходить к общему решению в совместной деятельности при проведении парной и групповой работы.

Составление устного рассказа по репродукции картины. Составление устного рассказа с опорой на личные наблюдения и на вопросы.

Текст. Признаки текста: смысловое единство предложений в тексте; последовательность предложений в тексте; выражение в тексте законченной мысли. Тема текста. Основная мысль. Заглавие текста. Подбор заголовков к предложенным текстам. Последовательность частей текста (абзацев). Корректирование текстов с нарушенным порядком предложений и абзацев.

Типы текстов: описание, повествование, рассуждение, их особенности (первичное ознакомление).

Поздравление и поздравительная открытка.

Понимание текста: развитие умения формулировать простые выводы на основе информации, содержащейся в тексте. Выразительное чтение текста вслух с соблюдением правильной интонации.

Подробное изложение повествовательного текста объёмом 30-45 слов с опорой на вопросы.

### **3 КЛАСС**

#### **Сведения о русском языке**

Русский язык как государственный язык Российской Федерации. Методы познания языка: наблюдение, анализ, лингвистический эксперимент.

#### **Фонетика и графика**

Звуки русского языка: гласный (согласный); гласный ударный (безударный); согласный твёрдый (мягкий), парный (непарный); согласный глухой (звонкий), парный (непарный); функции разделительных мягкого и твёрдого знаков, условия использования на письме разделительных мягкого и твёрдого знаков (повторение изученного).

Соотношение звукового и буквенного состава в словах с разделительными ь и ъ, в словах с непроносимыми согласными.

Использование алфавита при работе со словарями, справочниками, каталогами.

#### **Орфоэпия[4]**

Нормы произношения звуков и сочетаний звуков; ударение в словах в соответствии с нормами современного русского литературного языка (на ограниченном перечне слов, обрабатываемом в учебнике).

Использование орфоэпического словаря для решения практических задач.

#### **Лексика**

Повторение: лексическое значение слова.

Прямое и переносное значение слова (ознакомление). Устаревшие слова (ознакомление).

#### **Состав слова (морфемика)**

Корень как обязательная часть слова; однокоренные (родственные) слова; признаки однокоренных (родственных) слов; различение однокоренных слов и синонимов, однокоренных слов и слов с омонимичными корнями; выделение в словах корня (простые случаи); окончание как изменяемая часть слова (повторение изученного).

Однокоренные слова и формы одного и того же слова. Корень, приставка, суффикс - значимые части слова. Нулевое окончание (ознакомление). Выделение в словах с однозначно выделяемыми морфемами окончания, корня, приставки, суффикса.

## **Морфология**

Части речи.

Имя существительное: общее значение, вопросы, употребление в речи. Имена существительные единственного и множественного числа. Имена существительные мужского, женского и среднего рода. Падеж имён существительных. Определение падежа, в котором употреблено имя существительное. Изменение имён существительных по падежам и числам (склонение). Имена существительные 1, 2, 3-го склонения. Имена существительные одушевлённые и неодушевлённые.

Имя прилагательное: общее значение, вопросы, употребление в речи. Зависимость формы имени прилагательного от формы имени существительного. Изменение имён прилагательных по родам, числам и падежам (кроме имён прилагательных на -ий, -ов, -ин). Склонение имён прилагательных.

Местоимение (общее представление). Личные местоимения, их употребление в речи. Использование личных местоимений для устранения неоправданных повторов в тексте.

Глагол: общее значение, вопросы, употребление в речи. Неопределённая форма глагола. Настоящее, будущее, прошедшее время глаголов. Изменение глаголов по временам, числам. Род глаголов в прошедшем времени.

Частица не, её значение.

## **Синтаксис**

Предложение. Установление при помощи смысловых (синтаксических) вопросов связи между словами в предложении. Главные члены предложения - подлежащее и сказуемое. Второстепенные члены предложения (без деления на виды). Предложения распространённые и нераспространённые.

Наблюдение за однородными членами предложения с союзами и, а, но и без союзов.

## **Орфография и пунктуация**

Орфографическая зоркость как осознание места возможного возникновения орфографической ошибки, различные способы решения орфографической задачи в зависимости от места орфограммы в слове; контроль и самоконтроль при проверке собственных и предложенных текстов (повторение и применение на новом орфографическом материале).

Использование орфографического словаря для определения (уточнения) написания слова.

Правила правописания и их применение:

разделительный твёрдый знак;

непроизносимые согласные в корне слова;

мягкий знак после шипящих на конце имён существительных;

безударные гласные в падежных окончаниях имён существительных (на уровне наблюдения);

безударные гласные в падежных окончаниях имён прилагательных (на уровне наблюдения);

раздельное написание предлогов с личными местоимениями;

непроверяемые гласные и согласные (перечень слов в орфографическом словаре учебника);

раздельное написание частицы не с глаголами.

### **Развитие речи**

Нормы речевого этикета: устное и письменное приглашение, просьба, извинение, благодарность, отказ и другое Соблюдение норм речевого этикета и орфоэпических норм в ситуациях учебного и бытового общения. Речевые средства, помогающие: формулировать и аргументировать собственное мнение в диалоге и дискуссии; договариваться и приходить к общему решению в совместной деятельности; контролировать (устно координировать) действия при проведении парной и групповой работы.

Особенности речевого этикета в условиях общения с людьми, плохо владеющими русским языком.

Повторение и продолжение работы с текстом, начатой во 2 классе: признаки текста, тема текста, основная мысль текста, заголовок, корректирование текстов с нарушенным порядком предложений и абзацев.

План текста. Составление плана текста, написание текста по заданному плану. Связь предложений в тексте с помощью личных местоимений, синонимов, союзов и, а, но. Ключевые слова в тексте.

Определение типов текстов (повествование, описание, рассуждение) и создание собственных текстов заданного типа.

Жанр письма, объявления.

Изложение текста по коллективно или самостоятельно составленному плану.

Изучающее чтение. Функции ознакомительного чтения, ситуации применения.

## **4 КЛАСС**

### **Сведения о русском языке**

Русский язык как язык межнационального общения. Различные методы познания языка: наблюдение, анализ, лингвистический эксперимент, мини-исследование, проект.

### **Фонетика и графика**

Характеристика, сравнение, классификация звуков вне слова и в слове по заданным параметрам. Звуко-буквенный разбор слова (по отработанному алгоритму).

### **Орфоэпия**<sup>[4]</sup>

Правильная интонация в процессе говорения и чтения. Нормы произношения звуков и сочетаний звуков; ударение в словах в соответствии с нормами современного русского литературного языка (на ограниченном перечне слов, отрабатываемом в учебнике).

Использование орфоэпических словарей русского языка при определении правильного произношения слов.

### **Лексика**

Повторение и продолжение работы: наблюдение за использованием в речи синонимов, антонимов, устаревших слов (простые случаи).

Наблюдение за использованием в речи фразеологизмов (простые случаи).

### **Состав слова (морфемика)**

Состав изменяемых слов, выделение в словах с однозначно выделяемыми морфемами окончания, корня, приставки, суффикса (повторение изученного).

Основа слова.

Состав неизменяемых слов (ознакомление).

Значение наиболее употребляемых суффиксов изученных частей речи (ознакомление).

### **Морфология**

Части речи самостоятельные и служебные.

Имя существительное. Склонение имён существительных (кроме существительных на -мя, -ий, -ие, -ия; на -ья типа гостя, на -ье типа ожерелье во множественном числе; а также кроме собственных имён существительных на -ов, -ин, -ий); имена существительные 1, 2, 3-го склонения (повторение изученного). Несклоняемые имена существительные (ознакомление).

Имя прилагательное. Зависимость формы имени прилагательного от формы имени существительного (повторение). Склонение имён прилагательных во множественном числе.

Местоимение. Личные местоимения (повторение). Личные местоимения 1-го и 3-го лица единственного и множественного числа; склонение личных местоимений.

Глагол. Изменение глаголов по лицам и числам в настоящем и будущем времени (спряжение). I и II спряжение глаголов. Способы определения I и II спряжения глаголов.



Наречие (общее представление). Значение, вопросы, употребление в речи.

Предлог. Отличие предлогов от приставок (повторение).

Союз; союзы и, а, но в простых и сложных предложениях.

Частица не, её значение (повторение).

### **Синтаксис**

Слово, сочетание слов (словосочетание) и предложение, осознание их сходства и различий; виды предложений по цели высказывания (повествовательные, вопросительные и побудительные); виды предложений по эмоциональной окраске (восклицательные и невосклицательные); связь между словами в словосочетании и предложении (при помощи смысловых вопросов); распространённые и нераспространённые предложения (повторение изученного).

Предложения с однородными членами: без союзов, с союзами а, но, с одиночным союзом и. Интонация перечисления в предложениях с однородными членами.

Простое и сложное предложение (ознакомление). Сложные предложения: сложносочинённые с союзами и, а, но; бессоюзные сложные предложения (без называния терминов).

### **Орфография и пунктуация**

Повторение правил правописания, изученных в 1, 2, 3 классах. Орфографическая зоркость как осознание места возможного возникновения орфографической ошибки; различные способы решения орфографической задачи в зависимости от места орфограммы в слове; контроль при проверке собственных и предложенных текстов (повторение и применение на новом орфографическом материале).

Использование орфографического словаря для определения (уточнения) написания слова.

Правила правописания и их применение:

безударные падежные окончания имён существительных (кроме существительных на -мя, -ий, -ие, -ия, на -ья типа гостья, на -ье типа ожерелье во множественном числе, а также кроме собственных имён существительных на -ов, -ин, -ий);

безударные падежные окончания имён прилагательных;

мягкий знак после шипящих на конце глаголов в форме 2-го лица единственного числа;

наличие или отсутствие мягкого знака в глаголах на -ться и -тся;

безударные личные окончания глаголов;

знаки препинания в предложениях с однородными членами, соединёнными союзами и, а, но и без союзов.

Знаки препинания в сложном предложении, состоящем из двух простых (наблюдение).

Знаки препинания в предложении с прямой речью после слов автора (наблюдение).

### **Развитие речи**

Повторение и продолжение работы, начатой в предыдущих классах: ситуации устного и письменного общения (письмо, поздравительная открытка, объявление и другое); диалог; монолог; отражение темы текста или основной мысли в заголовке.

Корректирование текстов (заданных и собственных) с учётом точности, правильности, богатства и выразительности письменной речи.

Изложение (подробный устный и письменный пересказ текста; выборочный устный пересказ текста).

Сочинение как вид письменной работы.

Изучающее чтение. Поиск информации, заданной в тексте в явном виде. Формулирование простых выводов на основе информации, содержащейся в тексте. Интерпретация и обобщение содержащейся в тексте информации. Ознакомительное чтение в соответствии с поставленной задачей.

[1] В данной рабочей программе отражено только то содержание периода «Обучение грамоте» из Федеральной рабочей программы «Русский язык», которое прописывается в предмете «Русский язык», остальное содержание прописывается в рабочей программе предмета «Литературное чтение».

[2] Раздел «Графика» изучается параллельно с разделом «Чтение», поэтому на этот раздел отдельные часы не предусмотрены

[3] Раздел «Орфография и пунктуация» в период «Обучения грамоте» изучается параллельно с разделом «Письмо», поэтому на этот раздел отдельные часы не предусмотрены

[4] Программное содержание раздела «Орфоэпия» изучается во всех разделах курса, поэтому на этот раздел отдельные часы не предусмотрены

## **ПЛАНИРУЕМЫЕ ОБРАЗОВАТЕЛЬНЫЕ РЕЗУЛЬТАТЫ**

Изучение русского языка на уровне начального общего образования направлено на достижение обучающимися личностных, метапредметных и предметных результатов освоения учебного предмета.

### **ЛИЧНОСТНЫЕ РЕЗУЛЬТАТЫ**

В результате изучения предмета «Русский язык» в начальной школе у обучающегося будут сформированы следующие личностные результаты:  
**гражданско-патриотического воспитания:**

- становление ценностного отношения к своей Родине, в том числе через изучение русского языка, отражающего историю и культуру страны;
- осознание своей этнокультурной и российской гражданской идентичности, понимание роли русского языка как государственного языка Российской Федерации и языка межнационального общения народов России;
- осознание своей сопричастности к прошлому, настоящему и будущему своей страны и родного края, в том числе через обсуждение ситуаций при работе с текстами на уроках русского языка;
- проявление уважения к своему и другим народам, формируемое в том числе на основе примеров из текстов, с которыми идёт работа на уроках русского языка;
- первоначальные представления о человеке как члене общества, о правах и ответственности, уважении и достоинстве человека, о нравственно-этических нормах поведения и правилах межличностных отношений, в том числе отражённых в текстах, с которыми идёт работа на уроках русского языка;

#### **духовно-нравственного воспитания:**

- осознание языка как одной из главных духовно-нравственных ценностей народа;
- признание индивидуальности каждого человека с опорой на собственный жизненный и читательский опыт;
- проявление сопереживания, уважения и доброжелательности, в том числе с использованием адекватных языковых средств для выражения своего состояния и чувств;
- неприятие любых форм поведения, направленных на причинение физического и морального вреда другим людям (в том числе связанного с использованием недопустимых средств языка);

#### **эстетического воспитания:**

- уважительное отношение и интерес к художественной культуре, восприимчивость к разным видам искусства, традициям и творчеству своего и других народов;
- стремление к самовыражению в искусстве слова; осознание важности русского языка как средства общения и самовыражения;

#### **физического воспитания, формирования культуры здоровья и эмоционального благополучия:**

- соблюдение правил безопасного поиска в информационной среде дополнительной информации в процессе языкового образования;
- бережное отношение к физическому и психическому здоровью, проявляющееся в выборе приемлемых способов речевого

самовыражения и соблюдении норм речевого этикета и правил общения;

**трудового воспитания:**

- осознание ценности труда в жизни человека и общества (в том числе благодаря примерам из текстов, с которыми идёт работа на уроках русского языка), интерес к различным профессиям, возникающий при обсуждении примеров из текстов, с которыми идёт работа на уроках русского языка;

**экологического воспитания:**

- бережное отношение к природе, формируемое в процессе работы с текстами;
- неприятие действий, приносящих вред природе;

**ценности научного познания:**

- первоначальные представления о научной картине мира, в том числе первоначальные представления о системе языка как одной из составляющих целостной научной картины мира;
- познавательные интересы, активность, инициативность, любознательность и самостоятельность в познании, в том числе познавательный интерес к изучению русского языка, активность и самостоятельность в его познании.

## **МЕТАПРЕДМЕТНЫЕ РЕЗУЛЬТАТЫ**

В результате изучения русского языка на уровне начального общего образования у обучающегося будут сформированы познавательные универсальные учебные действия, коммуникативные универсальные учебные действия, регулятивные универсальные учебные действия, совместная деятельность.

У обучающегося будут сформированы следующие **базовые логические действия как часть познавательных универсальных учебных действий:**

- сравнивать различные языковые единицы (звуки, слова, предложения, тексты), устанавливать основания для сравнения языковых единиц (частеречная принадлежность, грамматический признак, лексическое значение и другое); устанавливать аналогии языковых единиц;
- объединять объекты (языковые единицы) по определённому признаку;
- определять существенный признак для классификации языковых единиц (звуков, частей речи, предложений, текстов); классифицировать языковые единицы;
- находить в языковом материале закономерности и противоречия на основе предложенного учителем алгоритма наблюдения; анализировать алгоритм действий при работе с языковыми

единицами, самостоятельно выделять учебные операции при анализе языковых единиц;

- выявлять недостаток информации для решения учебной и практической задачи на основе предложенного алгоритма, формулировать запрос на дополнительную информацию;
- устанавливать причинно-следственные связи в ситуациях наблюдения за языковым материалом, делать выводы.

У обучающегося будут сформированы следующие **базовые исследовательские действия как часть познавательных универсальных учебных действий**:

- с помощью учителя формулировать цель, планировать изменения языкового объекта, речевой ситуации;
- сравнивать несколько вариантов выполнения задания, выбирать наиболее целесообразный (на основе предложенных критериев);
- проводить по предложенному плану несложное лингвистическое мини-исследование, выполнять по предложенному плану проектное задание;
- формулировать выводы и подкреплять их доказательствами на основе результатов проведённого наблюдения за языковым материалом (классификации, сравнения, исследования); формулировать с помощью учителя вопросы в процессе анализа предложенного языкового материала;
- прогнозировать возможное развитие процессов, событий и их последствия в аналогичных или сходных ситуациях.

У обучающегося будут сформированы следующие умения **работать с информацией как часть познавательных универсальных учебных действий**:

- выбирать источник получения информации: нужный словарь для получения запрашиваемой информации, для уточнения;
- согласно заданному алгоритму находить представленную в явном виде информацию в предложенном источнике: в словарях, справочниках;
- распознавать достоверную и недостоверную информацию самостоятельно или на основании предложенного учителем способа её проверки (обращаясь к словарям, справочникам, учебнику);
- соблюдать с помощью взрослых (педагогических работников, родителей, законных представителей) правила информационной безопасности при поиске информации в информационно-телекоммуникационной сети «Интернет» (информации о написании и произношении слова, о значении слова, о происхождении слова, о синонимах слова);

- анализировать и создавать текстовую, видео-, графическую, звуковую информацию в соответствии с учебной задачей;
- понимать лингвистическую информацию, зафиксированную в виде таблиц, схем; самостоятельно создавать схемы, таблицы для представления лингвистической информации.

У обучающегося будут сформированы следующие умения **общения как часть коммуникативных универсальных учебных действий**:

- воспринимать и формулировать суждения, выражать эмоции в соответствии с целями и условиями общения в знакомой среде;
- проявлять уважительное отношение к собеседнику, соблюдать правила ведения диалоги и дискуссии;
- признавать возможность существования разных точек зрения;
- корректно и аргументированно высказывать своё мнение;
- строить речевое высказывание в соответствии с поставленной задачей;
- создавать устные и письменные тексты (описание, рассуждение, повествование) в соответствии с речевой ситуацией;
- готовить небольшие публичные выступления о результатах парной и групповой работы, о результатах наблюдения, выполненного мини-исследования, проектного задания;
- подбирать иллюстративный материал (рисунки, фото, плакаты) к тексту выступления.

У обучающегося будут сформированы следующие умения **самоорганизации как части регулятивных универсальных учебных действий**:

- планировать действия по решению учебной задачи для получения результата;
- выстраивать последовательность выбранных действий.

У обучающегося будут сформированы следующие умения **самоконтроля как части регулятивных универсальных учебных действий**:

- устанавливать причины успеха (неудач) учебной деятельности;
- корректировать свои учебные действия для преодоления речевых и орфографических ошибок;
- соотносить результат деятельности с поставленной учебной задачей по выделению, характеристике, использованию языковых единиц;
- находить ошибку, допущенную при работе с языковым материалом, находить орфографическую и пунктуационную ошибку;
- сравнивать результаты своей деятельности и деятельности одноклассников, объективно оценивать их по предложенным критериям.

У обучающегося будут сформированы следующие умения **совместной деятельности**:

- формулировать краткосрочные и долгосрочные цели (индивидуальные с учётом участия в коллективных задачах) в стандартной (типовой) ситуации на основе предложенного учителем формата планирования, распределения промежуточных шагов и сроков;
- принимать цель совместной деятельности, коллективно строить действия по её достижению: распределять роли, договариваться, обсуждать процесс и результат совместной работы;
- проявлять готовность руководить, выполнять поручения, подчиняться, самостоятельно разрешать конфликты;
- ответственно выполнять свою часть работы;
- оценивать свой вклад в общий результат;
- выполнять совместные проектные задания с опорой на предложенные образцы.

## **ПРЕДМЕТНЫЕ РЕЗУЛЬТАТЫ**

### **1 КЛАСС**

К концу обучения в первом классе обучающийся научится:

- различать слово и предложение; вычленять слова из предложений;
- вычленять звуки из слова;
- различать гласные и согласные звуки (в том числе различать в словах согласный звук [й'] и гласный звук [и]);
- различать ударные и безударные гласные звуки;
- различать согласные звуки: мягкие и твёрдые, звонкие и глухие (вне слова и в слове);
- различать понятия «звук» и «буква»;
- определять количество слогов в слове; делить слова на слоги (простые случаи: слова без стечения согласных); определять в слове ударный слог;
- обозначать на письме мягкость согласных звуков буквами е, ё, ю, я и буквой ь в конце слова;
- правильно называть буквы русского алфавита; использовать знание последовательности букв русского алфавита для упорядочения небольшого списка слов;
- писать аккуратным разборчивым почерком без искажений прописные и строчные буквы, соединения букв, слова;
- применять изученные правила правописания: отдельное написание слов в предложении; знаки препинания в конце предложения: точка, вопросительный и восклицательный знаки; прописная буква в начале

предложения и в именах собственных (имена и фамилии людей, клички животных); перенос слов по слогам (простые случаи: слова из слогов типа «согласный + гласный»); гласные после шипящих в сочетаниях жи, ши (в положении под ударением), ча, ща, чу, щу; непроверяемые гласные и согласные (перечень слов в орфографическом словаре учебника);

- правильно списывать (без пропусков и искажений букв) слова и предложения, тексты объёмом не более 25 слов;
- писать под диктовку (без пропусков и искажений букв) слова, предложения из 3-5 слов, тексты объёмом не более 20 слов, правописание которых не расходится с произношением;
- находить и исправлять ошибки на изученные правила, описки;
- понимать прослушанный текст;
- читать вслух и про себя (с пониманием) короткие тексты с соблюдением интонации и пауз в соответствии со знаками препинания в конце предложения;
- находить в тексте слова, значение которых требует уточнения;
- составлять предложение из набора форм слов;
- устно составлять текст из 3-5 предложений по сюжетным картинкам и на основе наблюдений;
- использовать изученные понятия в процессе решения учебных задач.

## 2 КЛАСС

К концу обучения во **втором классе** обучающийся научится:

- осознавать язык как основное средство общения;
- характеризовать согласные звуки вне слова и в слове по заданным параметрам: согласный парный (непарный) по твёрдости (мягкости); согласный парный (непарный) по звонкости (глухости);
- определять количество слогов в слове; делить слово на слоги (в том числе слова со стечением согласных);
- устанавливать соотношение звукового и буквенного состава слова, в том числе с учётом функций букв е, ё, ю, я;
- обозначать на письме мягкость согласных звуков буквой мягкий знак в середине слова;
- находить однокоренные слова;
- выделять в слове корень (простые случаи);
- выделять в слове окончание;
- выявлять в тексте случаи употребления многозначных слов, понимать их значения и уточнять значение по учебным словарям; выявлять случаи употребления синонимов и антонимов (без называния терминов);



- распознавать слова, отвечающие на вопросы «кто?», «что?»;
- распознавать слова, отвечающие на вопросы «что делать?», «что сделать?» и другие;
- распознавать слова, отвечающие на вопросы «какой?», «какая?», «какое?», «какие?»;
- определять вид предложения по цели высказывания и по эмоциональной окраске;
- находить место орфограммы в слове и между словами на изученные правила;
- применять изученные правила правописания, в том числе: сочетания чк, чн, чт; щн, нч; проверяемые безударные гласные в корне слова; парные звонкие и глухие согласные в корне слова; непроверяемые гласные и согласные (перечень слов в орфографическом словаре учебника); прописная буква в именах, отчествах, фамилиях людей, кличках животных, географических названиях; раздельное написание предлогов с именами существительными, разделительный мягкий знак;
- правильно списывать (без пропусков и искажений букв) слова и предложения, тексты объёмом не более 50 слов;
- писать под диктовку (без пропусков и искажений букв) слова, предложения, тексты объёмом не более 45 слов с учётом изученных правил правописания;
- находить и исправлять ошибки на изученные правила, описки;
- пользоваться толковым, орфографическим, орфоэпическим словарями учебника;
- строить устное диалогическое и монологическое высказывание (2-4 предложения на определённую тему, по наблюдениям) с соблюдением орфоэпических норм, правильной интонации;
- формулировать простые выводы на основе прочитанного (услышанного) устно и письменно (1-2 предложения);
- составлять предложения из слов, устанавливая между ними смысловую связь по вопросам;
- определять тему текста и озаглавливать текст, отражая его тему;
- составлять текст из разрозненных предложений, частей текста;
- писать подробное изложение повествовательного текста объёмом 30-45 слов с опорой на вопросы;
- объяснять своими словами значение изученных понятий; использовать изученные понятия в процессе решения учебных задач.

### **3 КЛАСС**

К концу обучения в **третьем классе** обучающийся научится:

- объяснять значение русского языка как государственного языка Российской Федерации;
- характеризовать, сравнивать, классифицировать звуки вне слова и в слове по заданным параметрам;
- производить звуко-буквенный анализ слова (в словах с орфограммами; без транскрибирования);
- определять функцию разделительных мягкого и твёрдого знаков в словах; устанавливать соотношение звукового и буквенного состава, в том числе с учётом функций букв е, ё, ю, я, в словах с разделительными ь, ъ, в словах с непроизносимыми согласными;
- различать однокоренные слова и формы одного и того же слова; различать однокоренные слова и слова с омонимичными корнями (без называния термина); различать однокоренные слова и синонимы;
- находить в словах с однозначно выделяемыми морфемами окончание, корень, приставку, суффикс;
- выявлять случаи употребления синонимов и антонимов; подбирать синонимы и антонимы к словам разных частей речи;
- распознавать слова, употреблённые в прямом и переносном значении (простые случаи);
- определять значение слова в тексте;
- распознавать имена существительные; определять грамматические признаки имён существительных: род, число, падеж; склонять в единственном числе имена существительные с ударными окончаниями;
- распознавать имена прилагательные; определять грамматические признаки имён прилагательных: род, число, падеж;
- изменять имена прилагательные по падежам, числам, родам (в единственном числе) в соответствии с падежом, числом и родом имён существительных;
- распознавать глаголы; различать глаголы, отвечающие на вопросы «что делать?» и «что сделать?»; определять грамматические признаки глаголов: форму времени, число, род (в прошедшем времени); изменять глагол по временам (простые случаи), в прошедшем времени - по родам;
- распознавать личные местоимения (в начальной форме);
- использовать личные местоимения для устранения неоправданных повторов в тексте;
- различать предлоги и приставки;

- определять вид предложения по цели высказывания и по эмоциональной окраске;
- находить главные и второстепенные (без деления на виды) члены предложения;
- распознавать распространённые и нераспространённые предложения;
- находить место орфограммы в слове и между словами на изученные правила; применять изученные правила правописания, в том числе непроверяемые гласные и согласные (перечень слов в орфографическом словаре учебника); непроизносимые согласные в корне слова; разделительный твёрдый знак; мягкий знак после шипящих на конце имён существительных; не с глаголами; раздельное написание предлогов со словами;
- правильно списывать слова, предложения, тексты объёмом не более 70 слов;
- писать под диктовку тексты объёмом не более 65 слов с учётом изученных правил правописания;
- находить и исправлять ошибки на изученные правила, описки;
- понимать тексты разных типов, находить в тексте заданную информацию;
- формулировать устно и письменно на основе прочитанной (услышанной) информации простые выводы (1-2 предложения);
- строить устное диалогическое и монологическое высказывание (3-5 предложений на определённую тему, по результатам наблюдений) с соблюдением орфоэпических норм, правильной интонации; создавать небольшие устные и письменные тексты (2-4 предложения), содержащие приглашение, просьбу, извинение, благодарность, отказ, с использованием норм речевого этикета;
- определять связь предложений в тексте (с помощью личных местоимений, синонимов, союзов и, а, но);
- определять ключевые слова в тексте;
- определять тему текста и основную мысль текста;
- выявлять части текста (абзацы) и отражать с помощью ключевых слов или предложений их смысловое содержание;
- составлять план текста, создавать по нему текст и корректировать текст;
- писать подробное изложение по заданному, коллективно или самостоятельно составленному плану;
- объяснять своими словами значение изученных понятий, использовать изученные понятия в процессе решения учебных задач;
- уточнять значение слова с помощью толкового словаря.

## 4 КЛАСС

К концу обучения в четвёртом классе обучающийся научится:

- осознавать многообразие языков и культур на территории Российской Федерации, осознавать язык как одну из главных духовно-нравственных ценностей народа;
- объяснять роль языка как основного средства общения;
- объяснять роль русского языка как государственного языка Российской Федерации и языка межнационального общения;
- осознавать правильную устную и письменную речь как показатель общей культуры человека;
- проводить звуко-буквенный разбор слов (в соответствии с предложенным в учебнике алгоритмом);
- подбирать к предложенным словам синонимы; подбирать к предложенным словам антонимы;
- выявлять в речи слова, значение которых требует уточнения, определять значение слова по контексту;
- проводить разбор по составу слов с однозначно выделяемыми морфемами; составлять схему состава слова; соотносить состав слова с представленной схемой;
- устанавливать принадлежность слова к определённой части речи (в объёме изученного) по комплексу освоенных грамматических признаков;
- определять грамматические признаки имён существительных: склонение, род, число, падеж; проводить разбор имени существительного как части речи;
- определять грамматические признаки имён прилагательных: род (в единственном числе), число, падеж; проводить разбор имени прилагательного как части речи;
- устанавливать (находить) неопределённую форму глагола; определять грамматические признаки глаголов: спряжение, время, лицо (в настоящем и будущем времени), число, род (в прошедшем времени в единственном числе); изменять глаголы в настоящем и будущем времени по лицам и числам (спрягать); проводить разбор глагола как части речи;
- определять грамматические признаки личного местоимения в начальной форме: лицо, число, род (у местоимений 3-го лица в единственном числе); использовать личные местоимения для устранения неоправданных повторов в тексте;
- различать предложение, словосочетание и слово;

- классифицировать предложения по цели высказывания и по эмоциональной окраске;
- различать распространённые и нераспространённые предложения;
- распознавать предложения с однородными членами; составлять предложения с однородными членами; использовать предложения с однородными членами в речи;
- разграничивать простые распространённые и сложные предложения, состоящие из двух простых (сложносочинённые с союзами и, а, но и бессоюзные сложные предложения без называния терминов); составлять простые распространённые и сложные предложения, состоящие из двух простых (сложносочинённые с союзами и, а, но и бессоюзные сложные предложения без называния терминов);
- производить синтаксический разбор простого предложения;
- находить место орфограммы в слове и между словами на изученные правила;
- применять изученные правила правописания, в том числе: непроверяемые гласные и согласные (перечень слов в орфографическом словаре учебника); безударные падежные окончания имён существительных (кроме существительных на -мя, -ий, -ие, -ия, на -ья типа гостья, на -ье типа ожерелье во множественном числе, а также кроме собственных имён существительных на -ов, -ин, -ий); безударные падежные окончания имён прилагательных; мягкий знак после шипящих на конце глаголов в форме 2-го лица единственного числа; наличие или отсутствие мягкого знака в глаголах на -ться и -тся; безударные личные окончания глаголов; знаки препинания в предложениях с однородными членами, соединёнными союзами и, а, но и без союзов;
- правильно списывать тексты объёмом не более 85 слов;
- писать под диктовку тексты объёмом не более 80 слов с учётом изученных правил правописания;
- находить и исправлять орфографические и пунктуационные ошибки на изученные правила, описки;
- осознавать ситуацию общения (с какой целью, с кем, где происходит общение); выбирать адекватные языковые средства в ситуации общения;
- строить устное диалогическое и монологическое высказывание (4-6 предложений), соблюдая орфоэпические нормы, правильную интонацию, нормы речевого взаимодействия;

- создавать небольшие устные и письменные тексты (3-5 предложений) для конкретной ситуации письменного общения (письма, поздравительные открытки, объявления и другие);
- определять тему и основную мысль текста; самостоятельно озаглавливать текст с опорой на тему или основную мысль;
- корректировать порядок предложений и частей текста;
- составлять план к заданным текстам;
- осуществлять подробный пересказ текста (устно и письменно);
- осуществлять выборочный пересказ текста (устно);
- писать (после предварительной подготовки) сочинения по заданным темам;
- осуществлять в процессе изучающего чтения поиск информации; формулировать устно и письменно простые выводы на основе прочитанной (услышанной) информации; интерпретировать и обобщать содержащуюся в тексте информацию; осуществлять ознакомительное чтение в соответствии с поставленной задачей;
- объяснять своими словами значение изученных понятий; использовать изученные понятия;
- уточнять значение слова с помощью справочных изданий, в том числе из числа верифицированных электронных ресурсов, включённых в федеральный перечень.

## ТЕМАТИЧЕСКОЕ ПЛАНИРОВАНИЕ

### 1 КЛАСС

№ п/п	Наименование разделов и тем программы	Количество часов			Электронные (цифровые) образовательные ресурсы
		Всего	Контрольные работы	Практические работы	
<b>Раздел 1. Обучение грамоте</b>					
1.1	Слово и предложение	5			<a href="https://uchi.ru/">https://uchi.ru/</a> <a href="https://education.yandex.ru/main">https://education.yandex.ru/main</a> <a href="https://resh.edu.ru/">https://resh.edu.ru/</a> <a href="https://urok.apkpro.ru/">https://urok.apkpro.ru/</a>
1.2	Фонетика	23			<a href="https://uchi.ru/">https://uchi.ru/</a> <a href="https://education.yandex.ru/main">https://education.yandex.ru/main</a> <a href="https://resh.edu.ru/">https://resh.edu.ru/</a> <a href="https://urok.apkpro.ru/">https://urok.apkpro.ru/</a>
1.3	Письмо	70			<a href="https://uchi.ru/">https://uchi.ru/</a> <a href="https://education.yandex.ru/main">https://education.yandex.ru/main</a> <a href="https://resh.edu.ru/">https://resh.edu.ru/</a> <a href="https://urok.apkpro.ru/">https://urok.apkpro.ru/</a>
1.4	Развитие речи	2			<a href="https://uchi.ru/">https://uchi.ru/</a> <a href="https://education.yandex.ru/main">https://education.yandex.ru/main</a> <a href="https://resh.edu.ru/">https://resh.edu.ru/</a> <a href="https://urok.apkpro.ru/">https://urok.apkpro.ru/</a>
Итого по разделу		100			
<b>Раздел 2. Систематический курс</b>					
2.1	Общие сведения о языке	1			<a href="https://uchi.ru/">https://uchi.ru/</a>

					<a href="https://education.yandex.ru/main">https://education.yandex.ru/main</a> <a href="https://resh.edu.ru/">https://resh.edu.ru/</a> <a href="https://urok.apkpro.ru/">https://urok.apkpro.ru/</a>
2.2	Фонетика	4			<a href="https://uchi.ru/">https://uchi.ru/</a> <a href="https://education.yandex.ru/main">https://education.yandex.ru/main</a> <a href="https://resh.edu.ru/">https://resh.edu.ru/</a> <a href="https://urok.apkpro.ru/">https://urok.apkpro.ru/</a>
2.3	Графика	4			<a href="https://uchi.ru/">https://uchi.ru/</a> <a href="https://education.yandex.ru/main">https://education.yandex.ru/main</a> <a href="https://resh.edu.ru/">https://resh.edu.ru/</a> <a href="https://urok.apkpro.ru/">https://urok.apkpro.ru/</a>
2.4	Лексика и морфология	12			<a href="https://uchi.ru/">https://uchi.ru/</a> <a href="https://education.yandex.ru/main">https://education.yandex.ru/main</a> <a href="https://resh.edu.ru/">https://resh.edu.ru/</a> <a href="https://urok.apkpro.ru/">https://urok.apkpro.ru/</a>
2.5	Синтаксис	5	1		<a href="https://uchi.ru/">https://uchi.ru/</a> <a href="https://education.yandex.ru/main">https://education.yandex.ru/main</a> <a href="https://resh.edu.ru/">https://resh.edu.ru/</a> <a href="https://urok.apkpro.ru/">https://urok.apkpro.ru/</a>
2.6	Орфография и пунктуация	14			<a href="https://uchi.ru/">https://uchi.ru/</a> <a href="https://education.yandex.ru/main">https://education.yandex.ru/main</a> <a href="https://resh.edu.ru/">https://resh.edu.ru/</a> <a href="https://urok.apkpro.ru/">https://urok.apkpro.ru/</a>
2.7	Развитие речи	10			<a href="https://uchi.ru/">https://uchi.ru/</a> <a href="https://education.yandex.ru/main">https://education.yandex.ru/main</a> <a href="https://resh.edu.ru/">https://resh.edu.ru/</a>



				<a href="https://urok.apkpro.ru/">https://urok.apkpro.ru/</a>
Итого по разделу	50			
Резервное время	15	1		
ОБЩЕЕ КОЛИЧЕСТВО ЧАСОВ ПО ПРОГРАММЕ	165	2	0	

## 2 КЛАСС

№ п/п	Наименование разделов и тем программы	Количество часов			Электронные (цифровые) образовательные ресурсы
		Всего	Контрольные работы	Практические работы	
1	Общие сведения о языке	1			<a href="https://uchi.ru/">https://uchi.ru/</a> <a href="https://education.yandex.ru/main">https://education.yandex.ru/main</a> <a href="https://resh.edu.ru/">https://resh.edu.ru/</a> <a href="https://urok.apkpro.ru/">https://urok.apkpro.ru/</a>
2	Фонетика и графика	6			<a href="https://uchi.ru/">https://uchi.ru/</a> <a href="https://education.yandex.ru/main">https://education.yandex.ru/main</a> <a href="https://resh.edu.ru/">https://resh.edu.ru/</a> <a href="https://urok.apkpro.ru/">https://urok.apkpro.ru/</a>
3	Лексика	10	1		<a href="https://uchi.ru/">https://uchi.ru/</a> <a href="https://education.yandex.ru/main">https://education.yandex.ru/main</a> <a href="https://resh.edu.ru/">https://resh.edu.ru/</a> <a href="https://urok.apkpro.ru/">https://urok.apkpro.ru/</a>
4	Состав слова	14	1		<a href="https://uchi.ru/">https://uchi.ru/</a> <a href="https://education.yandex.ru/main">https://education.yandex.ru/main</a> <a href="https://resh.edu.ru/">https://resh.edu.ru/</a> <a href="https://urok.apkpro.ru/">https://urok.apkpro.ru/</a>
5	Морфология	19	3		<a href="https://uchi.ru/">https://uchi.ru/</a> <a href="https://education.yandex.ru/main">https://education.yandex.ru/main</a> <a href="https://resh.edu.ru/">https://resh.edu.ru/</a> <a href="https://urok.apkpro.ru/">https://urok.apkpro.ru/</a>

6	Синтаксис	8	3		<a href="https://uchi.ru/">https://uchi.ru/</a> <a href="https://education.yandex.ru/main">https://education.yandex.ru/main</a> <a href="https://resh.edu.ru/">https://resh.edu.ru/</a> <a href="https://urok.apkpro.ru/">https://urok.apkpro.ru/</a>
7	Орфография и пунктуация	50	3		<a href="https://uchi.ru/">https://uchi.ru/</a> <a href="https://education.yandex.ru/main">https://education.yandex.ru/main</a> <a href="https://resh.edu.ru/">https://resh.edu.ru/</a> <a href="https://urok.apkpro.ru/">https://urok.apkpro.ru/</a>
8	Развитие речи	30			<a href="https://uchi.ru/">https://uchi.ru/</a> <a href="https://education.yandex.ru/main">https://education.yandex.ru/main</a> <a href="https://resh.edu.ru/">https://resh.edu.ru/</a> <a href="https://urok.apkpro.ru/">https://urok.apkpro.ru/</a>
Резервное время		32	2		
ОБЩЕЕ КОЛИЧЕСТВО ЧАСОВ ПО ПРОГРАММЕ		170	13	157	

### 3 КЛАСС

№ п/п	Наименование разделов и тем программы	Количество часов			Электронные (цифровые) образовательные ресурсы
		Всего	Контрольные работы	Практические работы	
1	Общие сведения о языке	1			Библиотека ЦОК <a href="https://m.edsoo.ru/7f410de8">https://m.edsoo.ru/7f410de8</a> <a href="https://uchi.ru/">https://uchi.ru/</a> <a href="https://education.yandex.ru/main">https://education.yandex.ru/main</a> <a href="https://resh.edu.ru/">https://resh.edu.ru/</a> <a href="https://urok.apkpro.ru/">https://urok.apkpro.ru/</a>
2	Фонетика и графика	2			Библиотека ЦОК <a href="https://m.edsoo.ru/7f410de8">https://m.edsoo.ru/7f410de8</a> <a href="https://uchi.ru/">https://uchi.ru/</a> <a href="https://education.yandex.ru/main">https://education.yandex.ru/main</a> <a href="https://resh.edu.ru/">https://resh.edu.ru/</a> <a href="https://urok.apkpro.ru/">https://urok.apkpro.ru/</a>
3	Лексика	5	1		Библиотека ЦОК <a href="https://m.edsoo.ru/7f410de8">https://m.edsoo.ru/7f410de8</a> <a href="https://uchi.ru/">https://uchi.ru/</a> <a href="https://education.yandex.ru/main">https://education.yandex.ru/main</a> <a href="https://resh.edu.ru/">https://resh.edu.ru/</a> <a href="https://urok.apkpro.ru/">https://urok.apkpro.ru/</a>
4	Состав слова	9	1		Библиотека ЦОК <a href="https://m.edsoo.ru/7f410de8">https://m.edsoo.ru/7f410de8</a> <a href="https://uchi.ru/">https://uchi.ru/</a> <a href="https://education.yandex.ru/main">https://education.yandex.ru/main</a> <a href="https://resh.edu.ru/">https://resh.edu.ru/</a> <a href="https://urok.apkpro.ru/">https://urok.apkpro.ru/</a>
5	Морфология	43	3		Библиотека ЦОК

					<a href="https://m.edsoo.ru/7f410de8">https://m.edsoo.ru/7f410de8</a> <a href="https://uchi.ru/">https://uchi.ru/</a> <a href="https://education.yandex.ru/main">https://education.yandex.ru/main</a> <a href="https://resh.edu.ru/">https://resh.edu.ru/</a> <a href="https://urok.apkpro.ru/">https://urok.apkpro.ru/</a>
6	Синтаксис	13	1		Библиотека ЦОК <a href="https://m.edsoo.ru/7f410de8">https://m.edsoo.ru/7f410de8</a> <a href="https://uchi.ru/">https://uchi.ru/</a> <a href="https://education.yandex.ru/main">https://education.yandex.ru/main</a> <a href="https://resh.edu.ru/">https://resh.edu.ru/</a> <a href="https://urok.apkpro.ru/">https://urok.apkpro.ru/</a>
7	Орфография и пунктуация	50	4		Библиотека ЦОК <a href="https://m.edsoo.ru/7f410de8">https://m.edsoo.ru/7f410de8</a> <a href="https://uchi.ru/">https://uchi.ru/</a> <a href="https://education.yandex.ru/main">https://education.yandex.ru/main</a> <a href="https://resh.edu.ru/">https://resh.edu.ru/</a> <a href="https://urok.apkpro.ru/">https://urok.apkpro.ru/</a>
8	Развитие речи	30			Библиотека ЦОК <a href="https://m.edsoo.ru/7f410de8">https://m.edsoo.ru/7f410de8</a> <a href="https://uchi.ru/">https://uchi.ru/</a> <a href="https://education.yandex.ru/main">https://education.yandex.ru/main</a> <a href="https://resh.edu.ru/">https://resh.edu.ru/</a> <a href="https://urok.apkpro.ru/">https://urok.apkpro.ru/</a>
Резервное время		17	2		
ОБЩЕЕ КОЛИЧЕСТВО ЧАСОВ ПО ПРОГРАММЕ		170	12	158	

## 4 КЛАСС

№ п/п	Наименование разделов и тем программы	Количество часов			Электронные (цифровые) образовательные ресурсы
		Всего	Контрольные работы	Практические работы	
1	Общие сведения о языке	1			Библиотека ЦОК <a href="https://m.edsoo.ru/7f410de8">https://m.edsoo.ru/7f410de8</a> <a href="https://uchi.ru/">https://uchi.ru/</a> <a href="https://education.yandex.ru/main">https://education.yandex.ru/main</a> <a href="https://resh.edu.ru/">https://resh.edu.ru/</a> <a href="https://urok.apkpro.ru/">https://urok.apkpro.ru/</a>
2	Фонетика и графика	2			Библиотека ЦОК <a href="https://m.edsoo.ru/7f410de8">https://m.edsoo.ru/7f410de8</a> <a href="https://uchi.ru/">https://uchi.ru/</a> <a href="https://education.yandex.ru/main">https://education.yandex.ru/main</a> <a href="https://resh.edu.ru/">https://resh.edu.ru/</a> <a href="https://urok.apkpro.ru/">https://urok.apkpro.ru/</a>
3	Лексика	5	1		Библиотека ЦОК <a href="https://m.edsoo.ru/7f410de8">https://m.edsoo.ru/7f410de8</a> <a href="https://uchi.ru/">https://uchi.ru/</a> <a href="https://education.yandex.ru/main">https://education.yandex.ru/main</a> <a href="https://resh.edu.ru/">https://resh.edu.ru/</a> <a href="https://urok.apkpro.ru/">https://urok.apkpro.ru/</a>
4	Состав слова	5			Библиотека ЦОК <a href="https://m.edsoo.ru/7f410de8">https://m.edsoo.ru/7f410de8</a> <a href="https://uchi.ru/">https://uchi.ru/</a> <a href="https://education.yandex.ru/main">https://education.yandex.ru/main</a> <a href="https://resh.edu.ru/">https://resh.edu.ru/</a> <a href="https://urok.apkpro.ru/">https://urok.apkpro.ru/</a>
5	Морфология	43	3		Библиотека ЦОК

					<a href="https://m.edsoo.ru/7f410de8">https://m.edsoo.ru/7f410de8</a> <a href="https://uchi.ru/">https://uchi.ru/</a> <a href="https://education.yandex.ru/main">https://education.yandex.ru/main</a> <a href="https://resh.edu.ru/">https://resh.edu.ru/</a> <a href="https://urok.apkpro.ru/">https://urok.apkpro.ru/</a>
6	Синтаксис	16	2		Библиотека ЦОК <a href="https://m.edsoo.ru/7f410de8">https://m.edsoo.ru/7f410de8</a> <a href="https://uchi.ru/">https://uchi.ru/</a> <a href="https://education.yandex.ru/main">https://education.yandex.ru/main</a> <a href="https://resh.edu.ru/">https://resh.edu.ru/</a> <a href="https://urok.apkpro.ru/">https://urok.apkpro.ru/</a>
7	Орфография и пунктуация	50	5		Библиотека ЦОК <a href="https://m.edsoo.ru/7f410de8">https://m.edsoo.ru/7f410de8</a> <a href="https://uchi.ru/">https://uchi.ru/</a> <a href="https://education.yandex.ru/main">https://education.yandex.ru/main</a> <a href="https://resh.edu.ru/">https://resh.edu.ru/</a> <a href="https://urok.apkpro.ru/">https://urok.apkpro.ru/</a>
8	Развитие речи	30	1		Библиотека ЦОК <a href="https://m.edsoo.ru/7f410de8">https://m.edsoo.ru/7f410de8</a> <a href="https://uchi.ru/">https://uchi.ru/</a> <a href="https://education.yandex.ru/main">https://education.yandex.ru/main</a> <a href="https://resh.edu.ru/">https://resh.edu.ru/</a> <a href="https://urok.apkpro.ru/">https://urok.apkpro.ru/</a>
Резервное время		18	1		
ОБЩЕЕ КОЛИЧЕСТВО ЧАСОВ ПО ПРОГРАММЕ		170	13	153	

## **2.1.2 Рабочая программа по учебному предмету «Литературное чтение». ПОЯСНИТЕЛЬНАЯ ЗАПИСКА**

Рабочая программа по учебному предмету «Литературное чтение» (предметная область «Русский язык и литературное чтение») соответствует Федеральной рабочей программе по учебному предмету «Литературное чтение» и включает пояснительную записку, содержание обучения, планируемые результаты освоения программы по литературному чтению. Пояснительная записка отражает общие цели и задачи изучения литературного чтения, место в структуре учебного плана, а также подходы к отбору содержания и планируемым результатам.

Содержание обучения представлено тематическими блоками, которые предлагаются для обязательного изучения в каждом классе на уровне начального общего образования. Содержание обучения в каждом классе завершается перечнем универсальных учебных действий (познавательных, коммуникативных, регулятивных), которые возможно формировать средствами литературного чтения с учётом возрастных особенностей обучающихся.

Планируемые результаты освоения программы по литературному чтению включают личностные, метапредметные результаты за период обучения, а также предметные достижения обучающегося за каждый год обучения на уровне начального общего образования.

### **ОБЩАЯ ХАРАКТЕРИСТИКА УЧЕБНОГО ПРЕДМЕТА «ЛИТЕРАТУРНОЕ ЧТЕНИЕ»**

Программа по литературному чтению на уровне начального общего образования составлена на основе требований к результатам освоения программы начального общего образования ФГОС НОО, а также ориентирована на целевые приоритеты духовно-нравственного развития, воспитания и социализации обучающихся, сформулированные в федеральной рабочей программе воспитания.

Литературное чтение – один из ведущих учебных предметов уровня начального общего образования, который обеспечивает, наряду с достижением предметных результатов, становление базового умения, необходимого для успешного изучения других предметов и дальнейшего обучения, читательской грамотности и закладывает основы интеллектуального, речевого, эмоционального, духовно-нравственного развития обучающихся.

Литературное чтение призвано ввести обучающегося в мир художественной литературы, обеспечить формирование навыков смыслового чтения, способов и приёмов работы с различными видами текстов и книг, знакомство с детской литературой и с учётом этого направлен на общее и литературное развитие обучающегося, реализацию творческих способностей обучающегося, а также на обеспечение преемственности в изучении систематического курса литературы.

### **ЦЕЛИ ИЗУЧЕНИЯ УЧЕБНОГО ПРЕДМЕТА «ЛИТЕРАТУРНОЕ ЧТЕНИЕ»**

Приоритетная цель обучения литературному чтению – становление грамотного читателя, мотивированного к использованию читательской деятельности как средства самообразования и саморазвития, осознающего роль чтения в успешности обучения и повседневной жизни, эмоционально откликающегося на прослушанное или прочитанное произведение.

Приобретённые обучающимися знания, полученный опыт решения учебных задач, а также сформированность предметных и универсальных действий в процессе изучения литературного чтения станут фундаментом обучения на уровне основного общего образования, а также будут востребованы в жизни.

Достижение цели изучения литературного чтения определяется решением следующих задач:

- формирование у обучающихся положительной мотивации к систематическому чтению и слушанию художественной литературы и произведений устного народного творчества;
- достижение необходимого для продолжения образования уровня общего речевого развития;
- осознание значимости художественной литературы и произведений устного народного творчества для всестороннего развития личности человека;
- первоначальное представление о многообразии жанров художественных произведений и произведений устного народного творчества;
- овладение элементарными умениями анализа и интерпретации текста, осознанного использования при анализе текста изученных литературных понятий в соответствии с представленными предметными результатами по классам;
- овладение техникой смыслового чтения вслух, «про себя» (молча) и текстовой деятельностью, обеспечивающей понимание и использование информации
- для решения учебных задач.



Программа по литературному чтению представляет вариант распределения предметного содержания по годам обучения с характеристикой планируемых результатов. Содержание программы по литературному чтению раскрывает следующие направления литературного образования обучающегося: речевая и читательская деятельности, круг чтения, творческая деятельность.

В основу отбора произведений для литературного чтения положены общедидактические принципы обучения: соответствие возрастным возможностям и особенностям восприятия обучающимися фольклорных произведений и литературных текстов; представленность в произведениях нравственно-эстетических ценностей, культурных традиций народов России, отдельных произведений выдающихся представителей мировой детской литературы.

Важным принципом отбора содержания программы по литературному чтению является представленность разных жанров, видов и стилей произведений, обеспечивающих формирование функциональной литературной грамотности обучающегося, а также возможность достижения метапредметных результатов, способности обучающегося воспринимать различные учебные тексты при изучении других предметов учебного плана начального общего образования.

Планируемые результаты изучения литературного чтения включают личностные, метапредметные результаты за период обучения, а также предметные достижения обучающегося за каждый год обучения на уровне начального общего образования.

### **МЕСТО УЧЕБНОГО ПРЕДМЕТА «ЛИТЕРАТУРНОЕ ЧТЕНИЕ» В УЧЕБНОМ ПЛАНЕ**

Предмет «Литературное чтение» преемственен по отношению к предмету «Литература», который изучается в основной школе.

На литературное чтение в 1 классе отводится 132 часа (из них не менее 80 часов составляет вводный интегрированный учебный курс «Обучение грамоте»), во 2-4 классах по 136 часов (4 часа в неделю в каждом классе).

## СОДЕРЖАНИЕ УЧЕБНОГО ПРЕДМЕТА

### 1 КЛАСС

#### Обучение грамоте<sup>[1]</sup>

##### Развитие речи

Составление небольших рассказов на основе собственных игр, занятий. Участие в диалоге. Понимание текста при его прослушивании и при самостоятельном чтении вслух.

##### Фонетика

Звуки речи. Единство звукового состава слова и его значения. Установление последовательности звуков в слове и определение количества звуков.

##### Чтение

Слоговое чтение (ориентация на букву, обозначающую гласный звук). Плавное слоговое чтение и чтение целыми словами со скоростью, соответствующей индивидуальному темпу. Осознанное чтение слов, словосочетаний, предложений. Чтение с интонациями и паузами в соответствии со знаками препинания. Выразительное чтение на материале небольших прозаических текстов и стихотворений.

Орфоэпическое чтение (при переходе к чтению целыми словами). Орфографическое чтение (проговаривание) как средство самоконтроля при письме под диктовку и при списывании.

#### СИСТЕМАТИЧЕСКИЙ КУРС

*Сказка фольклорная (народная) и литературная (авторская).* Восприятие текста произведений художественной литературы и устного народного творчества (не менее четырёх произведений). Фольклорная и литературная (авторская) сказка: сходство и различия. Реальность и волшебство в сказке. Событийная сторона сказок: последовательность событий в фольклорной (народной) и литературной (авторской) сказке. Отражение сюжета в иллюстрациях. Герои сказочных произведений. Нравственные ценности и идеи, традиции, быт, культура в русских народных и литературных (авторских) сказках, поступки, отражающие нравственные качества (отношение к природе, людям, предметам).

Произведения для чтения: народные сказки о животных «Лисица и тетерев», «Лиса и рак», литературные (авторские) сказки К.Д. Ушинский «Петух и собака», сказки В.Г.Сутеева «Кораблик», «Под грибом» и другие (по выбору).

*Произведения о детях и для детей.* Понятие «тема произведения» (общее представление): чему посвящено, о чём рассказывает. Главная мысль произведения: его основная идея (чему учит? какие качества воспитывает?). Произведения одной темы, но разных жанров: рассказ, стихотворение, сказка (общее представление на примере не менее шести произведений К. Д. Ушинского, Л. Н. Толстого, Е. А. Пермяка, В. А. Осеевой, А. Л. Барто, Ю. И. Ермолаева). Характеристика героя произведения, общая оценка поступков. Понимание заголовка произведения, его соотношения с содержанием произведения и его идеей. Осознание нравственно-этических понятий: друг, дружба, забота, труд, взаимопомощь.

Произведения для чтения: К.Д. Ушинский «Худо тому, кто добра не делает никому», Л.Н. Толстой «Косточка», Е.А. Пермяк «Торопливый ножик»,

В.А. Осеева «Три товарища», А.Л. Барто «Я – лишний», Ю.И. Ермолаев «Лучший друг» и другие.

*Произведения о родной природе.* Восприятие и самостоятельное чтение поэтических произведений о природе (на примере трёх-четырёх доступных произведений А. К. Толстого, А. Н. Плещеева, Е. Ф. Трутневой, С. Я. Маршака и др.). Тема поэтических произведений: звуки и краски природы, времена года, человек и природа; Родина, природа родного края. Особенности стихотворной речи, сравнение с прозаической: рифма, ритм (практическое ознакомление). Настроение, которое рождает поэтическое произведение. Отражение нравственной идеи в произведении: любовь к Родине, природе родного края. Иллюстрация к произведению как отражение эмоционального отклика на произведение. Выразительное чтение поэзии. Роль интонации при выразительном чтении. Интонационный рисунок выразительного чтения: ритм, темп, сила голоса.

*Устное народное творчество – малые фольклорные жанры* (не менее шести произведений). Многообразие малых жанров устного народного творчества: потешка, загадка, пословица, их назначение (веселить, потешать, играть, поучать). Особенности разных малых фольклорных жанров. Потешка – игровой народный фольклор. Загадки – средство воспитания живости ума, сообразительности. Пословицы – проявление народной мудрости, средство воспитания понимания жизненных правил.

Произведения для чтения: потешки, загадки, пословицы.

*Произведения о братьях наших меньших* (трёх-четырёх авторов по выбору) – герои произведений. Цель и назначение произведений о взаимоотношениях человека и животных – воспитание добрых чувств и бережного отношения к животным. Виды текстов: художественный и научно-познавательный, их сравнение. Характеристика героя: описание его внешности. Осознание нравственно-этических понятий: любовь и забота о животных.

Произведения для чтения: В.В. Бианки «Лис и Мышонок», Е.И. Чарушин «Про Томку», М.М. Пришвин «Ёж», Н.И. Сладков «Лисица и Ёж» и другие.

*Произведения о маме.* Восприятие и самостоятельное чтение произведений о маме (не менее одного автора по выбору, на примере доступных произведений Е. А. Благиной, А. Л. Барто, А. В. Митяева и др.). Осознание нравственно-этических понятий: чувство любви как привязанность одного человека к другому (матери к ребёнку, детей к матери, близким), проявление любви и заботы о родных людях.

Произведения для чтения: Е.А. Благина «Посидим в тишине», А.Л. Барто «Мама», А.В. Митяев «За что я люблю маму» и другие (по выбору).

*Фольклорные и авторские произведения о чудесах и фантазии (не менее трёх произведений).* Способность автора произведения замечать чудесное в каждом жизненном проявлении, необычное в обыкновенных явлениях окружающего мира. Сочетание в произведении реалистических событий с необычными, сказочными, фантастическими.

Произведения для чтения: Р.С. Сеф «Чудо», В.В. Лукин «Я видел чудо», Б.В. Заходер «Моя Вообразилля», Ю.П. Мориц «Сто фантазий» и другие (по выбору).

*Библиографическая культура (работа с детской книгой).* Представление о том, что книга – источник необходимых знаний. Обложка, оглавление, иллюстрации – элементы ориентировки в книге. Умение использовать тематический каталог при выборе книг в библиотеке.

Изучение литературного чтения в 1 классе способствует освоению на пропедевтическом уровне ряда универсальных учебных действий: познавательных универсальных учебных действий, коммуникативных универсальных учебных действий, регулятивных универсальных учебных действий, совместной деятельности.

*Базовые логические действия* как часть познавательных универсальных учебных действий способствуют формированию умений:

- читать вслух целыми словами без пропусков и перестановок букв и слогов доступные по восприятию и небольшие по объёму прозаические и стихотворные произведения;
- понимать фактическое содержание прочитанного или прослушанного текста;
- ориентироваться в терминах и понятиях: фольклор, малые фольклорные жанры, тема, идея, заголовок, содержание произведения, сказка (фольклорная и литературная), автор, герой, рассказ, стихотворение (в пределах изученного);
- различать и группировать произведения по жанрам (загадки, пословицы, сказки (фольклорная и литературная), стихотворение, рассказ);
- анализировать текст: определять тему, устанавливать последовательность событий в произведении, характеризовать героя, давать положительную или отрицательную оценку его поступкам, задавать вопросы по фактическому содержанию;
- сравнивать произведения по теме, настроению, которое оно вызывает.

*Работа с информацией* как часть познавательных универсальных учебных действий способствует формированию умений:

- понимать, что текст произведения может быть представлен в иллюстрациях, различных видах зрительного искусства (фильм, спектакль и другие);
- соотносить иллюстрацию с текстом произведения, читать отрывки из текста, которые соответствуют иллюстрации.

*Коммуникативные универсальные учебные действия* способствуют формированию умений:

- читать наизусть стихотворения, соблюдать орфоэпические и пунктуационные нормы;
- участвовать в беседе по обсуждению прослушанного или прочитанного текста: слушать собеседника, отвечать на вопросы, высказывать своё отношение к обсуждаемой проблеме;
- пересказывать (устно) содержание произведения с опорой на вопросы, рисунки, предложенный план;
- объяснять своими словами значение изученных понятий;
- описывать своё настроение после слушания (чтения) стихотворений, сказок, рассказов.

*Регулятивные универсальные учебные действия* способствуют формированию умений:

- понимать и удерживать поставленную учебную задачу, в случае необходимости обращаться за помощью к учителю;
- проявлять желание самостоятельно читать, совершенствовать свой навык чтения;
- с помощью учителя оценивать свои успехи (трудности) в освоении читательской деятельности.

*Совместная деятельность* способствует формированию умений:

- проявлять желание работать в парах, небольших группах;
- проявлять культуру взаимодействия, терпение, умение договариваться, ответственно выполнять свою часть работы.

## 2 КЛАСС

*О нашей Родине.* Круг чтения: произведения о Родине (на примере не менее трёх стихотворений И. С. Никитина, Ф. П. Савинова, А. А. Прокофьева и др.). Патриотическое звучание произведений о родном крае и природе. Отражение в произведениях нравственно-этических понятий: любовь к Родине, родному краю, Отечеству. Анализ заголовка, соотнесение его с главной мыслью и идеей произведения. Иллюстрация к произведению как отражение эмоционального отклика на произведение. Отражение темы. Родины в изобразительном искусстве (пейзажи И. И. Левитана, И. И. Шишкина, В. Д. Поленова и др.).

Произведения для чтения: И.С. Никитин «Русь», Ф.П. Савинов «Родина», А.А. Прокофьев «Родина» и другие (по выбору).

*Фольклор (устное народное творчество).* Произведения малых жанров фольклора (потешки, считалки, пословицы, скороговорки, небылицы, загадки по выбору). Шуточные фольклорные произведения – скороговорки, небылицы. Особенности скороговорок, их роль в речи. Игра со словом, «перевёртыш событий» как основа построения небылиц. Ритм и счёт – основные средства выразительности и построения считалки. Народные песни, их особенности. Загадка как жанр фольклора, тематические группы загадок. Сказка – выражение народной мудрости, нравственная идея фольклорных сказок. Особенности сказок разного вида (о животных, бытовые, волшебные). Особенности сказок о животных: сказки народов России. Бытовая сказка: герои, место действия, особенности построения и языка. Диалог в сказке. Понятие о волшебной сказке (общее представление): наличие присказки, постоянные эпитеты, волшебные герои. Фольклорные произведения народов России: отражение в сказках народного быта и культуры.

Произведения для чтения: потешки, считалки, пословицы, скороговорки, загадки, народные песни, русская народная сказка «Каша из топора», русская народная сказка «У страха глаза велики», русская народная сказка «Зимовье зверей», русская народная сказка «Снегурочка», сказки народов России (1-2 произведения) и другие.

*Звуки и краски родной природы в разные времена года.* Тема природы в разные времена года (осень, зима, весна, лето) в произведениях литературы (по выбору, не менее пяти авторов). Эстетическое восприятие явлений природы (звуки, краски времён года). Средства выразительности при описании природы: сравнение и эпитет. Настроение, которое создаёт пейзажная лирика. Иллюстрация как отражение эмоционального отклика на произведение. Отражение темы «Времена года» в картинах художников (на примере пейзажей И. И. Левитана, В. Д. Поленова, А. И. Куинджи, И. И. Шишкина и др.) и музыкальных произведениях (например, произведения П. И. Чайковского, А. Вивальди и др.).

Произведения для чтения: А.С. Пушкин «Уж небо осенью дышало...», «Вот север, тучи нагоня...», А.А. Плещеев «Осень», А.К. Толстой «Осень. Обсыпается наш сад...», М.М. Пришвин «Осеннее утро», Г.А. Скребицкий «Четыре художника», Ф.И. Тютчев «Чародейкою зимою», «Зима недаром злится», И.С. Соколов-Микитов «Зима в лесу», С.А. Есенин «Поёт зима – аукает...», И.З. Суриков «Лето» и другие.

*О детях и дружбе.* Круг чтения: тема дружбы в художественном произведении (расширение круга чтения: не менее четырёх произведений Н.Н. Носова, В.А. Осеевой, В.Ю. Драгунского, В.В. Лунина и др.). Отражение в произведениях нравственно-этических понятий: дружба, терпение, уважение, помощь друг другу. Главная мысль произведения. Герой произведения (введение понятия «главный герой»), его характеристика (портрет), оценка поступков.

Произведения для чтения: Л.Н. Толстой «Филиппок», Е.А. Пермяк «Две пословицы», Ю.И. Ермолаев «Два пирожных», В.А. Осеева «Синие листья», Н.Н. Носов «На горке», «Заплата», А.Л. Барто «Катя», В.В. Лунин «Я и Вовка», В.Ю. Драгунский «Тайное становится явным» и другие (по выбору).

*Мир сказок.* Фольклорная (народная) и литературная (авторская) сказка: «бродячие» сюжеты (произведения по выбору, не менее четырёх). Фольклорная основа авторских сказок: сравнение сюжетов, героев, особенностей языка. Составление плана произведения: части текста, их главные темы. Иллюстрации, их значение в раскрытии содержания произведения.

Произведения для чтения: народная сказка «Золотая рыбка», А.С. Пушкин «Сказка о рыбаке и рыбке», народная сказка «Морозко», В.Ф. Одоевский «Мороз Иванович», В.И. Даль «Девочка Снегурочка» и другие.

*О братьях наших меньших.* Жанровое многообразие произведений о животных (песни, загадки, сказки, басни, рассказы, стихотворения; произведения по выбору, не менее пяти авторов). Дружба людей и животных – тема литературы (произведения Е. И. Чарушина, В. В. Бианки, С. В. Михалкова, Б. С. Житкова, М. М. Пришвина и др.). Отражение образов животных в фольклоре (русские народные песни, загадки, сказки). Герои стихотворных и прозаических произведений о животных. Описание животных в художественном и научно-познавательном тексте. Нравственно-этические понятия: отношение человека к животным (любовь и забота). Особенности басни как жанра литературы, прозаические и стихотворные басни (на примере произведений И. А. Крылова, Л. Н. Толстого). Мораль басни как нравственный урок (поучение). Знакомство с художниками-иллюстраторами, анималистами (без использования термина): Е. И. Чарушин, В. В. Бианки.

Произведения для чтения: И.А. Крылов «Лебедь, Щука и Рак», Л.Н. Толстой «Лев и мышь», М.М. Пришвин «Ребята и утята», Б.С. Житков «Храбрый утёнок», В.Д. Берестов «Кошкин щенок», В.В. Бианки «Музыкант», Е.И. Чарушин «Страшный рассказ», С.В. Михалков «Мой щенок» и другие (по выбору).

*О наших близких, о семье.* Тема семьи, детства, взаимоотношений взрослых и детей в творчестве писателей и фольклорных произведениях (по выбору). Отражение нравственных семейных ценностей в произведениях о семье: любовь и сопереживание, уважение и внимание к старшему поколению, радость общения и защищённость в семье. Тема художественных произведений: Международный женский день, День Победы.

Произведения для чтения: Л.Н. Толстой «Отец и сыновья», А.А. Плещеев «Песня матери», В.А. Осеева «Сыновья», С.В. Михалков «Быль для детей», С.А. Баруздин «Салют» и другое (по выбору).

*Зарубежная литература.* Круг чтения: литературная (авторская) сказка (не менее двух произведений) : зарубежные писатели-сказочники (Ш. Перро, Х.-К. Андерсен и др.). Характеристика авторской сказки: герои, особенности построения и языка. Сходство тем и сюжетов сказок разных народов. Составление плана художественного произведения: части текста, их главные темы. Иллюстрации, их значение в раскрытии содержания произведения.

Произведения для чтения: Ш. Перро «Кот в сапогах», Х.-К. Андерсен «Пятеро из одного стручка» и другие (по выбору).

*Библиографическая культура (работа с детской книгой и справочной литературой).* Книга как источник необходимых знаний. Элементы книги: содержание или оглавление, аннотация, иллюстрация. Выбор книг на основе рекомендательного списка, тематические картотеки библиотеки. Книга учебная, художественная, справочная.

Изучение литературного чтения во 2 классе способствует освоению на пропедевтическом уровне ряда универсальных учебных действий: познавательных универсальных учебных действий, коммуникативных универсальных учебных действий, регулятивных универсальных учебных действий, совместной деятельности.

*Базовые логические и исследовательские действия* как часть познавательных универсальных учебных действий способствуют формированию умений:

- читать вслух целыми словами без пропусков и перестановок букв и слогов доступные по восприятию и небольшие по объёму прозаические и стихотворные произведения (без отметочного оценивания);

- сравнивать и группировать различные произведения по теме (о Родине, о родной природе, о детях, о животных, о семье, о чудесах и превращениях), по жанрам (произведения устного народного творчества, сказка (фольклорная и литературная), рассказ, басня, стихотворение);
- характеризовать (кратко) особенности жанров (произведения устного народного творчества, литературная сказка, рассказ, басня, стихотворение);

- анализировать текст сказки, рассказа, басни: определять тему, главную мысль произведения, находить в тексте слова, подтверждающие характеристику героя, оценивать его поступки, сравнивать героев по предложенному алгоритму, устанавливать последовательность событий (действий) в сказке и рассказе;

- анализировать текст стихотворения: называть особенности жанра (ритм, рифма), находить в тексте сравнения, эпитеты, слова в переносном значении, объяснять значение незнакомого слова с опорой на контекст и по словарю.

*Работа с информацией* как часть познавательных универсальных учебных действий способствует формированию умений:

- соотносить иллюстрации с текстом произведения;
- ориентироваться в содержании книги, каталоге, выбирать книгу по автору, каталогу на основе рекомендованного списка;
- по информации, представленной в оглавлении, в иллюстрациях предполагать тему и содержание книги;
- пользоваться словарями для уточнения значения незнакомого слова.

*Коммуникативные универсальные учебные действия* способствуют формированию умений:

- участвовать в диалоге: отвечать на вопросы, кратко объяснять свои ответы, дополнять ответы других участников, составлять свои вопросы и высказывания

- на заданную тему;
- пересказывать подробно и выборочно прочитанное произведение;
- обсуждать (в парах, группах) содержание текста, формулировать (устно) простые выводы на основе прочитанного (прослушанного) произведения;
- описывать (устно) картины природы;
- сочинять по аналогии с прочитанным загадки, рассказы, небольшие сказки;

- участвовать в инсценировках и драматизации отрывков из художественных произведений.
- Регулятивные универсальные учебные действия* способствуют формированию умений:
- оценивать своё эмоциональное состояние, возникшее при прочтении (слушании) произведения;
  - удерживать в памяти последовательность событий прослушанного (прочитанного) текста;
  - контролировать выполнение поставленной учебной задачи при чтении
  - (слушании) произведения;
  - проверять (по образцу) выполнение поставленной учебной задачи.
- Совместная деятельность* способствует формированию умений:

- выбирать себе партнёров по совместной деятельности;
- распределять работу, договариваться, приходить к общему решению, отвечать за общий результат работы.

### 3 КЛАСС

*О Родине и её истории.* Любовь к Родине и её история – важные темы произведений литературы (произведения одного-двух авторов по выбору). Чувство любви к Родине, сопричастность к прошлому и настоящему своей страны и родного края – главные идеи, нравственные ценности, выраженные в произведениях о Родине. Образ Родины в стихотворных и прозаических произведениях писателей и поэтов XIX и XX веков. Осознание нравственно-этических понятий: любовь к родной стороне, малой родине, гордость за красоту и величие своей Отчизны. Роль и особенности заголовка произведения. Репродукции картин как иллюстрации к произведениям о Родине. Использование средств выразительности при чтении вслух: интонация, темп, ритм, логические ударения.

Произведения для чтения: К.Д. Ушинский «Наше отечество», М.М. Пришвин «Моя Родина», С.А. Васильев «Россия», Н.П. Кончаловская «Наша древняя столица» (отрывки) и другое (по выбору).

*Фольклор (устное народное творчество).* Круг чтения: малые жанры фольклора (пословицы, потешки, считалки, небылицы, скороговорки, загадки, по выбору). Знакомство с видами загадок. Пословицы народов России (значение, характеристика, нравственная основа). Книжки и словари, созданные В. И. Далем. Активный словарь устной речи: использование образных слов, пословиц и поговорок, крылатых выражений. Нравственные ценности в фольклорных произведениях народов России.

*Фольклорная сказка как отражение общечеловеческих ценностей и нравственных правил.* Виды сказок (о животных, бытовые, волшебные). Художественные особенности сказок: построение (композиция), язык (лексика). Характеристика героя, волшебные помощники, иллюстрация как отражение сюжета волшебной сказки (картины В. М. Васнецова, И. Я. Билибина и др.). Отражение в сказках народного быта и культуры. Составление плана сказки.

*Круг чтения: народная песня.* Чувства, которые рождают песни, темы песен. Описание картин природы как способ рассказать в песне о родной земле. Былина как народный песенный сказ о важном историческом событии. Фольклорные особенности жанра былин: язык (напевность исполнения, выразительность), характеристика главного героя (где жил, чем занимался, какими качествами обладал). Характеристика былин как героического песенного сказа, их особенности (тема, язык). Язык былин, устаревшие слова, их место в былине и представление в современной лексике. Репродукции картин как иллюстрации к эпизодам фольклорного произведения.

Произведения для чтения: малые жанры фольклора, русская народная сказка «Иван-царевич и серый волк», былина об Илье Муромце и другие (по выбору).

*Творчество А. С. Пушкина.* А. С. Пушкин – великий русский поэт. Лирические произведения А. С. Пушкина: средства художественной выразительности (сравнение, эпитет); рифма, ритм. Литературные сказки А. С. Пушкина в стихах («Сказка о царе Салтане, о сыне его славном и могучем богатыре князе Гвидоне Салтановиче и о прекрасной царевне Лебеди» и другие по выбору). Нравственный смысл произведения, структура сказочного текста, особенности сюжета, приём повтора как основа изменения сюжета. Связь пушкинских сказок с фольклорными. Положительные и отрицательные герои, волшебные помощники, язык авторской сказки. И. Я. Билибин – иллюстратор сказок А. С. Пушкина.

Произведения для чтения: А.С. Пушкин «Сказка о царе Салтане, о сыне его славном и могучем богатыре князе Гвидоне Салтановиче и о прекрасной царевне Лебеди», «В тот год осенняя погода...», «Опрятней модного паркета...» и другие (по выбору).

*Творчество И. А. Крылова.* Басня – произведение-поучение, которое помогает увидеть свои и чужие недостатки. Иносказание в баснях И. А. Крылов – великий русский баснописец. Басни И. А. Крылова (не менее двух): назначение, темы и герои, особенности языка. Явная и скрытая мораль басен. Использование крылатых выражений в речи.

Произведения для чтения: И.А. Крылов «Ворона и Лисица», «Лисица и виноград», «Мартышка и очки» и другие (по выбору).

*Картины природы в произведениях поэтов и писателей XIX–XX веков.* Лирические произведения как способ передачи чувств людей, автора. Картины природы в произведениях поэтов и писателей (не менее

пяти авторов по выбору): Ф. И. Тютчева, А. А. Фета, А. Н. Майкова, Н. А. Некрасова, А. А. Блока, И. А. Бунина, С. А. Есенина, А. П. Чехова, К. Г. Паустовского и др. Чувства, вызываемые лирическими произведениями. Средства выразительности в произведениях лирики: эпитеты, синонимы, антонимы, сравнения. Звукопись, её выразительное значение. Олицетворение как одно из средств выразительности лирического произведения. Живописные полотна как иллюстрация к лирическому произведению: пейзаж. Сравнение средств создания пейзажа в тексте-описании (эпитеты, сравнения, олицетворения), в изобразительном искусстве (цвет, композиция), в произведениях музыкального искусства (тон, темп, мелодия).

Произведения для чтения: Ф.И. Тютчев «Есть в осени первоначальной...», А.А. Фет «Кот поёт, глаза прищуря», «Мама! Глянь-ка из окошка...», А.Н. Майков «Осень», С.А. Есенин «Берёза», Н.А. Некрасов «Железная дорога» (отрывок), А.А. Блок «Ворона», И.А. Бунин «Первый снег» и другие (по выбору).

*Творчество Л. Н. Толстого.* Жанровое многообразие произведений Л. Н. Толстого: сказки, рассказы, басни, быль (не менее трёх произведений). Рассказ как повествование: связь содержания с реальным событием. Структурные части произведения (композиция): начало, завязка действия, кульминация, развязка. Эпизод как часть рассказа. Различные виды планов. Сюжет рассказа: основные события, главные герои, действующие лица, различение рассказчика и автора произведения. Художественные особенности текста-описания, текста-рассуждения.

Произведения для чтения: Л.Н. Толстой «Лебеди», «Зайцы», «Прыжок», «Акула» и другие.

*Литературная сказка.* Литературная сказка русских писателей (не менее двух). Круг чтения: произведения В. М. Гаршина, М. Горького, И. С. Соколова-Микитова и др. Особенности авторских сказок (сюжет, язык, герои). Составление аннотации.

Произведения для чтения: В.М. Гаршин «Лягушка-путешественница», И.С. Соколов-Микитов «Листопадничек», М. Горький «Случай с Евсейкой» и другие (по выбору).

*Произведения о взаимоотношениях человека и животных.* Человек и его отношения с животными: верность, преданность, забота и любовь. Круг чтения: произведения Д. Н. Мамина-Сибиряка, К. Г. Паустовского, М. М. Пришвина, Б. С. Житкова. Особенности рассказа: тема, герои, реальность событий, композиция, объекты описания (портрет героя, описание интерьера).

Произведения для чтения: Б.С. Житков «Про обезьянку», К.Г. Паустовский «Барсучий нос», «Кот-ворюга», Д.Н. Мамин-Сибиряк «Приёмьш» и другое (по выбору).

*Произведения о детях.* Дети – герои произведений: раскрытие тем «Разные детские судьбы», «Дети на войне». Отличие автора от героя и рассказчика. Герой художественного произведения: время и место проживания, особенности внешнего вида и характера. Историческая обстановка как фон создания произведения: судьбы крестьянских детей, дети на войне (произведения по выбору двух-трёх авторов). Основные события сюжета, отношение к ним героев произведения. Оценка нравственных качеств, проявляющихся в военное время.

Произведения для чтения: Л. Пантелеев «На ялике», А. Гайдар «Тимур и его команда» (отрывки), Л. Кассиль и другие (по выбору).

*Юмористические произведения.* Комичность как основа сюжета. Герой юмористического произведения. Средства выразительности текста юмористического содержания: преувеличение. Авторы юмористических рассказов (не менее двух произведений): Н. Н. Носов, В.Ю. Драгунский, М. М. Зощенко и др.

Произведения для чтения: В.Ю. Драгунский «Денискины рассказы» (1-2 произведения), Н.Н. Носов «Весёлая семейка» (1-2 рассказа из цикла) и другие (по выбору).

*Зарубежная литература.* Круг чтения (произведения двух-трёх авторов по выбору): литературные сказки Ш. Перро, Х.-К. Андерсена, Р. Киплинга. Особенности авторских сказок (сюжет, язык, герои). Рассказы о животных зарубежных писателей. Известные переводчики зарубежной литературы: С. Я. Маршак, К. И. Чуковский, Б. В. Заходер.

Произведения для чтения: Х.-К. Андерсен «Гадкий утёнок», Ш. Перро «Подарок феи» и другие (по выбору).

*Библиографическая культура (работа с детской книгой и справочной литературой).* Ценность чтения художественной литературы и фольклора, осознание важности читательской деятельности. Использование с учётом учебных задач аппарата издания (обложка, оглавление, аннотация, предисловие, иллюстрации). Правила юного читателя. Книга как особый вид искусства. Общее представление о первых книгах на Руси, знакомство с рукописными книгами.

Изучение литературного чтения в 3 классе способствует освоению ряда универсальных учебных действий: познавательных универсальных учебных действий, коммуникативных универсальных учебных действий, регулятивных универсальных учебных действий, совместной деятельности.

*Базовые логические и исследовательские действия* как часть познавательных универсальных учебных действий способствуют формированию умений:

- читать доступные по восприятию и небольшие по объёму прозаические и стихотворные произведения (без отметочного оценивания);
  - различать сказочные и реалистические, лирические и эпические, народные и авторские произведения;
  - анализировать текст: обосновывать принадлежность к жанру, определять тему и главную мысль, делить текст на части, озаглавливать их, находить в тексте заданный эпизод, определять композицию произведения, характеризовать героя;
  - конструировать план текста, дополнять и восстанавливать нарушенную последовательность;
  - сравнивать произведения, относящиеся к одной теме, но разным жанрам; произведения одного жанра, но разной тематики;
  - исследовать текст: находить описания в произведениях разных жанров (портрет, пейзаж, интерьер).
- Работа с информацией* как часть познавательных универсальных учебных действий способствуют формированию умений:

- сравнивать информацию словесную (текст), графическую или изобразительную (иллюстрация), звуковую (музыкальное произведение);
  - подбирать иллюстрации к тексту, соотносить произведения литературы и изобразительного искусства по тематике, настроению, средствам выразительности;
  - выбирать книгу в библиотеке в соответствии с учебной задачей; составлять аннотацию.
- Коммуникативные универсальные учебные действия* способствуют формированию умений:
- читать текст с разными интонациями, передавая своё отношение к событиям, героям произведения;
  - формулировать вопросы по основным событиям текста;
  - пересказывать текст (подробно, выборочно, с изменением лица);
  - выразительно исполнять стихотворное произведение, создавая соответствующее настроение;
  - сочинять простые истории (сказки, рассказы) по аналогии.

*Регулятивные универсальные учебные действия* способствуют формированию умений:

- принимать цель чтения, удерживать её в памяти, использовать в зависимости от учебной задачи вид чтения, контролировать реализацию поставленной задачи чтения;
- оценивать качество своего восприятия текста на слух;
- выполнять действия контроля (самоконтроля) и оценки процесса и результата деятельности, при необходимости вносить коррективы в выполняемые действия.

*Совместная деятельность* способствует формированию умений:

- участвовать в совместной деятельности: выполнять роли лидера, подчинённого, соблюдать равноправие и дружелюбие;
- в коллективной театрализованной деятельности читать по ролям, инсценировать (драматизировать) несложные произведения фольклора и художественной литературы; выбирать роль, договариваться о манере её исполнения в соответствии с общим замыслом;
- осуществлять взаимопомощь, проявлять ответственность при выполнении своей части работы, оценивать свой вклад в общее дело.

#### 4 КЛАСС

*О Родине, героические страницы истории.* Наше Отечество, образ родной земли в стихотворных и прозаических произведениях писателей и поэтов XIX и XX веков (по выбору, не менее четырёх, например произведения С. Т. Романовского, А. Т. Твардовского, С. Д. Дрожжина, В. М. Пескова и др.). Представление о проявлении любви к родной земле в литературе разных народов (на примере писателей родного края, представителей разных народов России). Страницы истории России, великие люди и события: образы Александра Невского, Михаила Кутузова и других выдающихся защитников Отечества в литературе для детей. Отражение нравственной идеи: любовь к Родине. Героическое прошлое России, тема Великой Отечественной войны в произведениях литературы (на примере рассказов Л. А. Кассиля, С. П. Алексеева). Осознание понятия: поступок, подвиг.

*Круг чтения:* народная и авторская песня: понятие исторической песни, знакомство с песнями на тему Великой Отечественной войны (2-3 произведения по выбору).

Произведения для чтения: С.Д. Дрожжин «Родине», В.М. Песков «Родине», А.Т. Твардовский «О Родине большой и малой» (отрывок), С.Т. Романовский «Ледовое побоище», С.П. Алексеев (1-2 рассказа военно-исторической тематики) и другие (по выбору).

*Фольклор (устное народное творчество).* Фольклор как народная духовная культура (произведения по выбору). Многообразие видов фольклора: словесный, музыкальный, обрядовый (календарный). Культурное значение фольклора для появления художественной литературы. Малые жанры фольклора (назначение, сравнение, классификация). Собиратели фольклора (А. Н. Афанасьев, В. И. Даль). Виды сказок: о животных, бытовые, волшебные. Отражение в произведениях фольклора нравственных ценностей,



быта и культуры народов мира. Сходство фольклорных произведений разных народов по тематике, художественным образам и форме («бродячие» сюжеты).

*Круг чтения:* былина как эпическая песня о героическом событии. Герой былины – защитник страны. Образы русских богатырей: Ильи Муромца, Алёши Поповича, Добрыни Никитича, Никиты Кожеемы (где жил, чем занимался, какими качествами обладал). Средства художественной выразительности в былине: устойчивые выражения, повторы, гипербола. Устаревшие слова, их место в былине и представление в современной лексике. Народные былинно-сказочные темы в творчестве художника В. М. Васнецова.

Произведения для чтения: произведения малых жанров фольклора, народные сказки (2-3 сказки по выбору), сказки народов России (2-3 сказки по выбору), былины из цикла об Илье Муромце, Алёше Поповиче, Добрыне Никитиче (1-2 по выбору).

*Творчество А. С. Пушкина.* Картины природы в лирических произведениях А. С. Пушкина. Средства художественной выразительности в стихотворном произведении (сравнение, эпитет, олицетворение). Литературные сказки А. С. Пушкина в стихах: «Сказка о мёртвой царевне и о семи богатырях». Фольклорная основа авторской сказки. Положительные и отрицательные герои, волшебные помощники, язык авторской сказки.

Произведения для чтения: А.С. Пушкин «Сказка о мёртвой царевне и о семи богатырях», «Няне», «Осень» (отрывки), «Зимняя дорога» и другие.

*Творчество И. А. Крылова.* Представление о басне как лиро-эпическом жанре. Круг чтения: басни на примере произведений И. А. Крылова, И. И. Хемницера, Л. Н. Толстого, С. В. Михалкова. Басни стихотворные и прозаические (не менее трёх). Развитие событий в басне, её герои (положительные, отрицательные). Аллегория в баснях. Сравнение басен: назначение, темы и герои, особенности языка.

Произведения для чтения: Крылов И.А. «Стрекоза и муравей», «Квартет», И.И. Хемницер «Стрекоза», Л.Н. Толстой «Стрекоза и муравьи» и другие.

*Творчество М. Ю. Лермонтова.* Круг чтения: лирические произведения М. Ю. Лермонтова (не менее трёх). Средства художественной выразительности (сравнение, эпитет, олицетворение); рифма, ритм. Метафора как «свёрнутое» сравнение. Строфа как элемент композиции стихотворения. Переносное значение слов в метафоре. Метафора в стихотворениях М. Ю. Лермонтова.

Произведения для чтения: М.Ю. Лермонтов «Утёс», «Парус», «Москва, Москва! ...Люблю тебя как сын...» и другие.

*Литературная сказка.* Тематика авторских стихотворных сказок (две-три по выбору). Герои литературных сказок (произведения П. П. Ершова, П. П. Бажова, С. Т. Аксакова, С. Я. Маршак и др.). Связь литературной сказки с фольклорной: народная речь – особенность авторской сказки. Иллюстрации в сказке: назначение, особенности.

Произведения для чтения: П.П. Бажов «Серебряное копытце», П.П. Ершов «Конёк-Горбунук», С.Т. Аксаков «Аленький цветочек» и другие.

*Картины природы в творчестве поэтов и писателей XIX– XX веков.* Лирика, лирические произведения как описание в стихотворной форме чувств поэта, связанных с наблюдениями, описаниями природы. Круг чтения: лирические произведения поэтов и писателей (не менее пяти авторов по выбору): В. А. Жуковский, И.С. Никитин, Е. А. Баратынский, Ф. И. Тютчев, А. А. Фет, Н. А. Некрасов, И. А. Бунин, А. А. Блок, К. Д. Бальмонт и др. Темы стихотворных произведений, герой лирического произведения. Авторские приёмы создания художественного образа в лирике. Средства выразительности в произведениях лирики: эпитеты, синонимы, антонимы, сравнения, олицетворения, метафоры. Репродукция картины как иллюстрация к лирическому произведению.

Произведения для чтения: В.А. Жуковский «Загадка», И.С. Никитин «В синем небе плывут над полями...», Ф.И. Тютчев «Как неожиданно и ярко», А.А. Фет «Весенний дождь», Е.А. Баратынский «Весна, весна! Как воздух чист», И.А. Бунин «Листопад» (отрывки) и другие (по выбору).

*Творчество Л. Н. Толстого.* Круг чтения (не менее трёх произведений): рассказ (художественный и научно-познавательный), сказки, басни, быль. Повесть как эпический жанр (общее представление). Значение реальных жизненных ситуаций в создании рассказа, повести. Отрывки из автобиографической повести Л. Н. Толстого «Детство». Особенности художественного текста-описания: пейзаж, портрет героя, интерьер. Примеры текста-рассуждения в рассказах Л. Н. Толстого.

Произведения для чтения: Л.Н. Толстой «Детство» (отдельные главы), «Русак», «Черепаша» и другие (по выбору).

*Произведения о животных и родной природе.* Взаимоотношения человека и животных, защита и охрана природы – тема произведений литературы. Круг чтения (не менее трёх авторов): на примере произведений В. П. Астафьева, М. М. Пришвина, С.А. Есенина, А. И. Куприна, К. Г. Паустовского, Ю. И. Ковалёва и др.

Произведения для чтения: В.П. Астафьев «Капалуха», М.М. Пришвин «Выскочка», С.А. Есенин «Лебедушка» и другие (по выбору).

*Произведения о детях.* Тематика произведений о детях, их жизни, играх и занятиях, взаимоотношениях со взрослыми и сверстниками (на примере произведений не менее трёх авторов): А. П. Чехова, Н. Г. Гарина-Михайловского, М.М. Зощенко, К.Г. Паустовский, Б. С. Житкова, В. В. Крапивина и др. Словесный портрет героя как его характеристика. Авторский способ выражения главной мысли. Основные события сюжета, отношение к ним героев.

Произведения для чтения: А.П. Чехов «Мальчишки», Н.Г. Гарин-Михайловский «Детство Тёмы» (отдельные главы), М.М. Зощенко «О Лёньке и Миньке» (1-2 рассказа из цикла), К.Г. Паустовский «Корзина с словыми шишками» и другие.

*Пьеса.* Знакомство с новым жанром – пьесой-сказкой. Пьеса – произведение литературы и театрального искусства (одна по выбору). Пьеса как жанр драматического произведения. Пьеса и сказка: драматическое и эпическое произведения. Авторские ремарки: назначение, содержание.

Произведения для чтения: С.Я. Маршак «Двенадцать месяцев» и другие.

*Юмористические произведения.* Круг чтения (не менее двух произведений по выбору): юмористические произведения на примере рассказов В. Ю. Драгунского, Н. Н. Носова, М. М. Зощенко, В. В. Голявкина. Герои юмористических произведений. Средства выразительности текста юмористического содержания: гипербола. Юмористические произведения в кино и театре.

Произведения для чтения: В.Ю. Драгунский «Денискины рассказы» (1-2 произведения по выбору), Н.Н. Носов «Витя Малеев в школе и дома» (отдельные главы) и другие.

*Зарубежная литература.* Расширение круга чтения произведений зарубежных писателей. Литературные сказки Х.-К. Андерсена, Ш. Перро, братьев Гримм и др. (по выбору). Приключенческая литература: произведения Дж. Свифта, Марка Твена.

Произведения для чтения: Х.-К. Андерсен «Дикие лебеди», «Русалочка», Дж. Свифт «Приключения Гулливера» (отдельные главы), Марк Твен «Том Сойер» (отдельные главы) и другие (по выбору).

*Библиографическая культура (работа с детской книгой и справочной литературой).* Польза чтения и книги: книга – друг и учитель. Правила читателя и способы выбора книги (тематический, систематический каталог). Виды информации в книге: научная, художественная (с опорой на внешние показатели книги), её справочно-иллюстративный материал. Очерк как повествование о реальном событии. Типы книг (изданий): книга-произведение, книга-сборник, собрание сочинений, периодическая печать, справочные издания. Работа с источниками периодической печати.

Изучение литературного чтения в 4 классе способствует освоению ряда универсальных учебных действий: познавательных универсальных учебных действий, коммуникативных универсальных учебных действий, регулятивных универсальных учебных действий, совместной деятельности.

Базовые логические и исследовательские действия как часть познавательных универсальных учебных действий способствуют формированию умений:

- читать вслух целыми словами без пропусков и перестановок букв и слогов доступные по восприятию и небольшие по объёму прозаические и стихотворные произведения (без отметочного оценивания);

- читать про себя (молча), оценивать своё чтение с точки зрения понимания и запоминания текста;

- анализировать текст: определять главную мысль, обосновывать принадлежность к жанру, определять тему и главную мысль, находить в тексте заданный эпизод, устанавливать взаимосвязь между событиями, эпизодами текста;

- характеризовать героя и давать оценку его поступкам;

- сравнивать героев одного произведения по предложенным критериям, самостоятельно выбирать критерий сопоставления героев, их поступков (по контрасту или аналогии);

- составлять план (вопросный, номинативный, цитатный) текста, дополнять и восстанавливать нарушенную последовательность;

- исследовать текст: находить средства художественной выразительности (сравнение, эпитет, олицетворение, метафора), описания в произведениях разных жанров (пейзаж, интерьер), выявлять особенности стихотворного текста (ритм, рифма, строфа).

Работа с информацией как часть познавательных универсальных учебных действий способствуют формированию умений:

- использовать справочную информацию для получения дополнительной информации в соответствии с учебной задачей;

- характеризовать книгу по её элементам (обложка, оглавление, аннотация, предисловие, иллюстрации, примечания и другое);

- выбирать книгу в библиотеке в соответствии с учебной задачей; составлять аннотацию.

- Коммуникативные универсальные учебные действия способствуют формированию умений:

- соблюдать правила речевого этикета в учебном диалоге, отвечать и задавать вопросы к учебным и художественным текстам;

- пересказывать текст в соответствии с учебной задачей;

- рассказывать о тематике детской литературы, о любимом писателе и его произведениях;
- оценивать мнение авторов о героях и своё отношение к ним;
- использовать элементы импровизации при исполнении фольклорных произведений;
- сочинять небольшие тексты повествовательного и описательного характера по наблюдениям, на заданную тему.

Регулятивные универсальные учебные способствуют формированию умений:

- понимать значение чтения для самообразования и саморазвития; самостоятельно организовывать читательскую деятельность во время досуга;
- определять цель выразительного исполнения и работы с текстом;
- оценивать выступление (своё и одноклассников) с точки зрения передачи настроения, особенностей произведения и героев;
- осуществлять контроль процесса и результата деятельности, устанавливать причины возникших ошибок и трудностей, проявлять способность предвидеть их в предстоящей работе.

Совместная деятельность способствует формированию умений:

- участвовать в театрализованной деятельности: инсценировании и драматизации (читать по ролям, разыгрывать сценки);
- соблюдать правила взаимодействия;
- ответственно относиться к своим обязанностям в процессе совместной деятельности, оценивать свой вклад в общее дело.

[1] В данной рабочей программе отражено только то содержание периода «Обучение грамоте» из Федеральной предметной программы «Русский язык», которое реализуется средствами предмета «Литературное чтение», остальное содержание прописывается в рабочей программе предмета «Русский язык».

## ПЛАНИРУЕМЫЕ ОБРАЗОВАТЕЛЬНЫЕ РЕЗУЛЬТАТЫ

Изучение литературного чтения в 1-4 классах направлено на достижение обучающимися личностных, метапредметных и предметных результатов освоения учебного предмета.

### ЛИЧНОСТНЫЕ РЕЗУЛЬТАТЫ

Личностные результаты освоения программы предмета «Литературное чтение» достигаются в процессе единства учебной и воспитательной деятельности, обеспечивающей позитивную динамику развития личности младшего школьника, ориентированную на процессы самопознания, саморазвития и самовоспитания. Личностные результаты освоения программы предмета «Литературное чтение» отражают освоение младшими школьниками социально значимых норм и отношений, развитие позитивного отношения обучающихся к общественным, традиционным, социокультурным и духовно-нравственным ценностям, приобретение опыта применения сформированных представлений и отношений на практике.

#### **Гражданско-патриотическое воспитание:**

- становление ценностного отношения к своей Родине – России, малой родине, проявление интереса к изучению родного языка, истории и культуре Российской Федерации, понимание естественной связи прошлого и настоящего в культуре общества;

- осознание своей этнокультурной и российской гражданской идентичности, сопричастности к прошлому, настоящему и будущему своей страны и родного края, проявление уважения к традициям и культуре своего и других народов в процессе восприятия и анализа произведений выдающихся представителей русской литературы и творчества народов России;

- первоначальные представления о человеке как члене общества, о правах и ответственности, уважении и достоинстве человека, о нравственно-этических нормах поведения и правилах межличностных отношений.

#### **Духовно-нравственное воспитание:**

- освоение опыта человеческих взаимоотношений, признаки индивидуальности каждого человека, проявление сопереживания, уважения, любви, доброжелательности и других моральных качеств к родным, близким и чужим людям, независимо от их национальности, социального статуса, вероисповедания;

- осознание этических понятий, оценка поведения и поступков персонажей художественных произведений в ситуации нравственного выбора;

- выражение своего видения мира, индивидуальной позиции посредством накопления и систематизации литературных впечатлений, разнообразных по эмоциональной окраске;

- неприятие любых форм поведения, направленных на причинение физического и морального вреда другим людям

#### **Эстетическое воспитание:**

- проявление уважительного отношения и интереса к художественной культуре, к различным видам искусства, восприимчивость к разным видам искусства, традициям и творчеству своего и других народов, готовность выражать своё отношение в разных видах художественной деятельности;

- приобретение эстетического опыта слушания, чтения и эмоционально-эстетической оценки произведений фольклора и художественной литературы;

- понимание образного языка художественных произведений, выразительных средств, создающих художественный образ.

#### **Трудовое воспитание:**

- осознание ценности труда в жизни человека и общества, ответственное потребление и бережное отношение к результатам труда, навыки участия в различных видах трудовой деятельности, интерес к различным профессиям.

#### **Экологическое воспитание:**

- бережное отношение к природе, осознание проблем взаимоотношений человека и животных, отражённых в литературных произведениях;

- неприятие действий, приносящих ей вред.

#### **Ценности научного познания:**

- ориентация в деятельности на первоначальные представления о научной картине мира, понимание важности слова как средства создания словесно-художественного образа, способа выражения мыслей, чувств, идей автора;

- овладение смысловым чтением для решения различного уровня учебных и жизненных задач;

- потребность в самостоятельной читательской деятельности, саморазвитии средствами литературы, развитие познавательного интереса, активности, инициативности, любознательности и самостоятельности в познании произведений фольклора и художественной литературы, творчества писателей.

### МЕТАПРЕДМЕТНЫЕ РЕЗУЛЬТАТЫ

В результате изучения предмета «Литературное чтение» в начальной школе у обучающихся будут сформированы познавательные универсальные учебные действия:

*базовые логические действия:*

- сравнивать произведения по теме, главной мысли (морали), жанру, соотносить произведение и его автора, устанавливать основания для сравнения произведений, устанавливать аналогии;
- объединять произведения по жанру, авторской принадлежности;
- определять существенный признак для классификации, классифицировать произведения по темам, жанрам и видам;
- находить закономерности и противоречия при анализе сюжета (композиции), восстанавливать нарушенную последовательность событий (сюжета), составлять аннотацию, отзыв по предложенному алгоритму;
- выявлять недостаток информации для решения учебной (практической) задачи на основе предложенного алгоритма;
- устанавливать причинно-следственные связи в сюжете фольклорного и художественного текста, при составлении плана, пересказе текста, характеристике поступков героев;

*базовые исследовательские действия:*

- определять разрыв между реальным и желательным состоянием объекта (ситуации) на основе предложенных учителем вопросов;
- формулировать с помощью учителя цель, планировать изменения объекта, ситуации;
- сравнивать несколько вариантов решения задачи, выбирать наиболее подходящий (на основе предложенных критериев);
- проводить по предложенному плану опыт, несложное исследование по установлению особенностей объекта изучения и связей между объектами (часть – целое, причина – следствие);
- формулировать выводы и подкреплять их доказательствами на основе результатов проведённого наблюдения (опыта, классификации, сравнения, исследования);
- прогнозировать возможное развитие процессов, событий и их последствия в аналогичных или сходных ситуациях;

*работа с информацией:*

- выбирать источник получения информации;
- согласно заданному алгоритму находить в предложенном источнике информацию, представленную в явном виде;
- распознавать достоверную и недостоверную информацию самостоятельно или на основании предложенного учителем способа её проверки;
- соблюдать с помощью взрослых (учителей, родителей (законных представителей) правила информационной безопасности при поиске информации в сети Интернет;
- анализировать и создавать текстовую, видео, графическую, звуковую информацию в соответствии с учебной задачей;
- самостоятельно создавать схемы, таблицы для представления информации.

К концу обучения в начальной школе у обучающегося формируются **коммуникативные** универсальные учебные действия:

*общение:*

- воспринимать и формулировать суждения, выражать эмоции в соответствии с целями и условиями общения в знакомой среде;
- проявлять уважительное отношение к собеседнику, соблюдать правила ведения диалога и дискуссии;
- признавать возможность существования разных точек зрения;
- корректно и аргументированно высказывать своё мнение;
- строить речевое высказывание в соответствии с поставленной задачей;
- создавать устные и письменные тексты (описание, рассуждение, повествование);
- готовить небольшие публичные выступления;
- подбирать иллюстративный материал (рисунки, фото, плакаты) к тексту выступления.

К концу обучения в начальной школе у обучающегося формируются **регулятивные** универсальные учебные действия:

*самоорганизация:*

- планировать действия по решению учебной задачи для получения результата;
- выстраивать последовательность выбранных действий;

*самоконтроль:*

- устанавливать причины успеха/неудач учебной деятельности;
- корректировать свои учебные действия для преодоления ошибок.

Совместная деятельность:

- формулировать краткосрочные и долгосрочные цели (индивидуальные с учётом участия в коллективных задачах) в стандартной (типовой) ситуации на основе предложенного формата планирования, распределения промежуточных шагов и сроков;
- принимать цель совместной деятельности, коллективно строить действия по её достижению: распределять роли, договариваться, обсуждать процесс и результат совместной работы;
- проявлять готовность руководить, выполнять поручения, подчиняться;
- ответственно выполнять свою часть работы;
- оценивать свой вклад в общий результат;
- выполнять совместные проектные задания с опорой на предложенные образцы.

## ПРЕДМЕТНЫЕ РЕЗУЛЬТАТЫ

Предметные результаты освоения программы начального общего образования по учебному предмету «Литературное чтение» отражают специфику содержания предметной области, ориентированы на применение знаний, умений и навыков обучающимися в различных учебных ситуациях и жизненных условиях и представлены по годам обучения.

### 1 КЛАСС

• понимать ценность чтения для решения учебных задач и применения в различных жизненных ситуациях: отвечать на вопрос о важности чтения для личного развития, находить в художественных произведениях отражение нравственных ценностей, традиций, быта разных народов;

• владеть техникой слогового плавного чтения с переходом на чтение целыми словами, читать осознанно вслух целыми словами без пропусков и перестановок букв и слогов доступные для восприятия и небольшие по объёму произведения в темпе не менее 30 слов в минуту (без отсчётного оценивания);

• читать наизусть с соблюдением орфоэпических и пунктуационных норм не менее 2 стихотворений о Родине, о детях, о семье, о родной природе в разные времена года;

• различать прозаическую (нестихотворную) и стихотворную речь;

• различать и называть отдельные жанры фольклора (устного народного творчества) и художественной литературы (загадки, пословицы, потешки, сказки (фольклорные и литературные), рассказы, стихотворения);

• понимать содержание прослушанного/прочитанного произведения: отвечать на вопросы по фактическому содержанию произведения;

• владеть элементарными умениями анализа текста прослушанного/прочитанного произведения: определять последовательность событий в произведении, характеризовать поступки (положительные или отрицательные) героя, объяснять значение незнакомого слова с использованием словаря;

• участвовать в обсуждении прослушанного/прочитанного произведения: отвечать на вопросы о впечатлении от произведения, использовать в беседе изученные литературные понятия (автор, герой, тема, идея, заголовок, содержание произведения), подтверждать свой ответ примерами из текста;

• пересказывать (устно) содержание произведения с соблюдением последовательности событий, с опорой на предложенные ключевые слова, вопросы, рисунки, предложенный план;

• читать по ролям с соблюдением норм произношения, расстановки ударения;

• составлять высказывания по содержанию произведения (не менее 3 предложений) по заданному алгоритму;

• сочинять небольшие тексты по предложенному началу и др. (не менее 3 предложений);

• ориентироваться в книге/учебнике по обложке, оглавлению, иллюстрациям;

- выбирать книги для самостоятельного чтения по совету взрослого и с учётом рекомендательного списка, рассказывать о прочитанной книге по предложенному алгоритму;

- обращаться к справочной литературе для получения дополнительной информации в соответствии с учебной задачей.

## **2 КЛАСС**

- объяснять важность чтения для решения учебных задач и применения в различных жизненных ситуациях: переходить от чтения вслух к чтению про себя в соответствии с учебной задачей, обращаться к разным видам чтения (изучающее, ознакомительное, поисковое выборочное, просмотровое выборочное), находить в фольклоре и литературных произведениях отражение нравственных ценностей, традиций, быта, культуры разных народов, ориентироваться в нравственно-этических понятиях в контексте изученных произведений;

- читать вслух целыми словами без пропусков и перестановок букв и слогов доступные по восприятию и небольшие по объёму прозаические и стихотворные произведения в темпе не менее 40 слов в минуту (без отметочного оценивания);

- читать наизусть с соблюдением орфоэпических и пунктуационных норм не менее 3 стихотворений о Родине, о детях, о семье, о родной природе в разные времена года;

- различать прозаическую и стихотворную речь: называть особенности стихотворного произведения (ритм, рифма);

- понимать содержание, смысл прослушанного/прочитанного произведения: отвечать и формулировать вопросы по фактическому содержанию произведения;

- различать и называть отдельные жанры фольклора (считалки, загадки, пословицы, потешки, небылицы, народные песни, скороговорки, сказки о животных, бытовые и волшебные) и художественной литературы (литературные сказки, рассказы, стихотворения, басни);

- владеть элементарными умениями анализа и интерпретации текста: определять тему и главную мысль, воспроизводить последовательность событий в тексте произведения, составлять план текста (вопросный, номинативный);

- описывать характер героя, находить в тексте средства изображения (портрет) героя и выражения его чувств, оценивать поступки героев произведения, устанавливать взаимосвязь между характером героя и его поступками, сравнивать героев одного произведения по предложенным критериям, характеризовать отношение автора к героям, его поступкам;

- объяснять значение незнакомого слова с опорой на контекст и с использованием словаря; находить в тексте примеры использования слов в прямом и переносном значении;

- осознанно применять для анализа текста изученные понятия (автор, литературный герой, тема, идея, заголовок, содержание произведения, сравнение, эпитет);

- участвовать в обсуждении прослушанного/прочитанного произведения: понимать жанровую принадлежность произведения, формулировать устно простые выводы, подтверждать свой ответ примерами из текста;

- пересказывать (устно) содержание произведения подробно, выборочно, от лица героя, от третьего лица;

- читать по ролям с соблюдением норм произношения, расстановки ударения, инсценировать небольшие эпизоды из произведения;

- составлять высказывания на заданную тему по содержанию произведения (не менее 5 предложений);

- сочинять по аналогии с прочитанным загадки, небольшие сказки, рассказы;

- ориентироваться в книге/учебнике по обложке, оглавлению, аннотации, иллюстрациям, предисловию, условным обозначениям;

- выбирать книги для самостоятельного чтения с учётом рекомендательного списка, используя картотеки, рассказывать о прочитанной книге;
- использовать справочную литературу для получения дополнительной информации в соответствии с учебной задачей.

### **3 КЛАСС**

- отвечать на вопрос о культурной значимости устного народного творчества и художественной литературы, находить в фольклоре и литературных произведениях отражение нравственных ценностей, традиций, быта, культуры разных народов, ориентироваться в нравственно-этических понятиях в контексте изученных произведений;
- читать вслух и про себя в соответствии с учебной задачей, использовать разные виды чтения (изучающее, ознакомительное, поисковое выборочное, просмотровое выборочное);
- читать вслух целыми словами без пропусков и перестановок букв и слогов доступные по восприятию и небольшие по объёму прозаические и стихотворные произведения в темпе не менее 60 слов в минуту (без отсечного оценивания);
- читать наизусть не менее 4 стихотворений в соответствии с изученной тематикой произведений;
- различать художественные произведения и познавательные тексты;
- различать прозаическую и стихотворную речь: называть особенности стихотворного произведения (ритм, рифма, строфа), отличать лирическое произведение от эпического;
- понимать жанровую принадлежность, содержание, смысл прослушанного/прочитанного произведения: отвечать и формулировать вопросы к учебным и художественным текстам;
- различать и называть отдельные жанры фольклора (считалки, загадки, пословицы, потешки, небылицы, народные песни, скороговорки, сказки о животных, бытовые и волшебные) и художественной литературы (литературные сказки, рассказы, стихотворения, басни), приводить примеры произведений фольклора разных народов России;
- владеть элементарными умениями анализа и интерпретации текста: формулировать тему и главную мысль, определять последовательность событий в тексте произведения, выявлять связь событий, эпизодов текста; составлять план текста (вопросный, номинативный, цитатный);
- характеризовать героев, описывать характер героя, давать оценку поступкам героев, составлять портретные характеристики персонажей; выявлять взаимосвязь между поступками, мыслями, чувствами героев, сравнивать героев одного произведения и сопоставлять их поступки по предложенным критериям (по аналогии или по контрасту);
- отличать автора произведения от героя и рассказчика, характеризовать отношение автора к героям, поступкам, описанной картине, находить в тексте средства изображения героев (портрет), описание пейзажа и интерьера;
- объяснять значение незнакомого слова с опорой на контекст и с использованием словаря; находить в тексте примеры использования слов в прямом и переносном значении, средств художественной выразительности (сравнение, эпитет, олицетворение);
- осознанно применять изученные понятия (автор, мораль басни, литературный герой, персонаж, характер, тема, идея, заголовок, содержание произведения, эпизод, смысловые части, композиция, сравнение, эпитет, олицетворение);
- участвовать в обсуждении прослушанного/прочитанного произведения: строить монологическое и диалогическое высказывание с соблюдением орфоэпических и пунктуационных норм, устно и письменно формулировать простые выводы, подтверждать свой ответ примерами из текста; использовать в беседе изученные литературные понятия;



- пересказывать произведение (устно) подробно, выборочно, сжато (кратко), от лица героя, с изменением лица рассказчика, от третьего лица;
- при анализе и интерпретации текста использовать разные типы речи (повествование, описание, рассуждение) с учётом специфики учебного и художественного текстов;
- читать по ролям с соблюдением норм произношения, инсценировать небольшие эпизоды из произведения;
- составлять устные и письменные высказывания на основе прочитанного/прослушанного текста на заданную тему по содержанию произведения (не менее 8 предложений), корректировать собственный письменный текст;
- составлять краткий отзыв о прочитанном произведении по заданному алгоритму;
- сочинять тексты, используя аналогии, иллюстрации, придумывать продолжение прочитанного произведения;
- использовать в соответствии с учебной задачей аппарат издания (обложку, оглавление, аннотацию, иллюстрации, предисловие, приложения, сноски, примечания);
- выбирать книги для самостоятельного чтения с учётом рекомендательного списка, используя картотеки, рассказывать о прочитанной книге;
- использовать справочные издания, в том числе верифицированные электронные образовательные и информационные ресурсы, включённые в федеральный перечень.

#### **4 КЛАСС**

- осознавать значимость художественной литературы и фольклора для всестороннего развития личности человека, находить в произведениях отражение нравственных ценностей, фактов бытовой и духовной культуры народов России и мира, ориентироваться в нравственно-этических понятиях в контексте изученных произведений;
- демонстрировать интерес и положительную мотивацию к систематическому чтению и слушанию художественной литературы и произведений устного народного творчества: формировать собственный круг чтения;
- читать вслух и про себя в соответствии с учебной задачей, использовать разные виды чтения (изучающее, ознакомительное, поисковое выборочное, просмотровое выборочное);
- читать вслух целыми словами без пропусков и перестановок букв и слогов доступные по восприятию и небольшие по объёму прозаические и стихотворные произведения в темпе не менее 80 слов в минуту (без отметочного оценивания);
- читать наизусть не менее 5 стихотворений в соответствии с изученной тематикой произведений;
- различать художественные произведения и познавательные тексты;
- различать прозаическую и стихотворную речь: называть особенности стихотворного произведения (ритм, рифма, строфа), отличать лирическое произведение от эпического;
- понимать жанровую принадлежность, содержание, смысл прослушанного/прочитанного произведения: отвечать и формулировать вопросы (в том числе проблемные) к познавательным, учебным и художественным текстам;
- различать и называть отдельные жанры фольклора (считалки, загадки, пословицы, потешки, небылицы, народные песни, скороговорки, сказки о животных, бытовые и волшебные), приводить примеры произведений фольклора разных народов России;
- соотносить читаемый текст с жанром художественной литературы (литературные сказки, рассказы, стихотворения, басни), приводить примеры разных жанров литературы России и стран мира;
- владеть элементарными умениями анализа и интерпретации текста: определять тему и главную мысль, последовательность событий в тексте произведения, выявлять связь событий, эпизодов текста;

- характеризовать героев, давать оценку их поступкам, составлять портретные характеристики персонажей, выявлять взаимосвязь между поступками и мыслями, чувствами героев, сравнивать героев одного произведения по самостоятельно выбранному критерию (по аналогии или по контрасту), характеризовать собственное отношение к героям, поступкам; находить в тексте средства изображения героев (портрет) и выражения их чувств, описание пейзажа и интерьера, устанавливать причинно-следственные связи событий, явлений, поступков героев;

- объяснять значение незнакомого слова с опорой на контекст и с использованием словаря; находить в тексте примеры использования слов в прямом и переносном значении, средства художественной выразительности (сравнение, эпитет, олицетворение, метафора);

- осознанно применять изученные понятия (автор, мораль басни, литературный герой, персонаж, характер, тема, идея, заголовок, содержание произведения, эпизод, смысловые части, композиция, сравнение, эпитет, олицетворение, метафора, лирика, эпос, образ);

- участвовать в обсуждении прослушанного/прочитанного произведения: строить монологическое и диалогическое высказывание с соблюдением норм русского литературного языка (норм произношения, словоупотребления, грамматики); устно и письменно формулировать простые выводы на основе прослушанного/прочитанного текста, подтверждать свой ответ примерами из текста;

- составлять план текста (вопросный, номинативный, цитатный), пересказывать (устно) подробно, выборочно, сжато (кратко), от лица героя, с изменением лица рассказчика, от третьего лица;

- читать по ролям с соблюдением норм произношения, расстановки ударения, инсценировать небольшие эпизоды из произведения;

- составлять устные и письменные высказывания на заданную тему по содержанию произведения (не менее 10 предложений), писать сочинения на заданную тему, используя разные типы речи (повествование, описание, рассуждение), корректировать собственный текст с учётом правильности, выразительности письменной речи;

- составлять краткий отзыв о прочитанном произведении по заданному алгоритму;

- сочинять по аналогии с прочитанным, составлять рассказ по иллюстрациям, от имени одного из героев, придумывать продолжение прочитанного произведения (не менее 10 предложений);

- использовать в соответствии с учебной задачей аппарат издания (обложку, оглавление, аннотацию, иллюстрации, предисловие, приложения, сноски, примечания);

- выбирать книги для самостоятельного чтения с учётом рекомендательного списка, используя картотеки, рассказывать о прочитанной книге;

- использовать справочную литературу, электронные образовательные и информационные ресурсы информационно-коммуникационной сети Интернет (в условиях контролируемого входа), для получения дополнительной информации в соответствии с учебной задачей.

**ТЕМАТИЧЕСКОЕ ПЛАНИРОВАНИЕ**

**1 КЛАСС**

№ п/п	Наименование разделов и тем программы	Количество часов			Электронные (цифровые) образовательные ресурсы
		Всего	Контрольные работы	Практические работы	
<b>Раздел 1. Обучение грамоте</b>					
1.1	Развитие речи	4	0	0	<a href="https://resh.edu.ru/subject/32/1/">https://resh.edu.ru/subject/32/1/</a>
1.2	Фонетика	4	0	0	<a href="https://resh.edu.ru/subject/32/1/">https://resh.edu.ru/subject/32/1/</a>
1.3	Чтение	72	0	0	<a href="https://resh.edu.ru/subject/32/1/">https://resh.edu.ru/subject/32/1/</a>
Итого по разделу		80			
<b>Раздел 2. Систематический курс</b>					
2.1	Сказка народная (фольклорная) и литературная (авторская)	6	0	0	<a href="https://resh.edu.ru/subject/32/1/">https://resh.edu.ru/subject/32/1/</a>
2.2	Произведения о детях и для детей	9	0	0	<a href="https://resh.edu.ru/subject/32/1/">https://resh.edu.ru/subject/32/1/</a>
2.3	Произведения о родной природе	6	0	0	<a href="https://resh.edu.ru/subject/32/1/">https://resh.edu.ru/subject/32/1/</a>
2.4	Устное народное творчество — малые фольклорные жанры	4	0	0	<a href="https://resh.edu.ru/subject/32/1/">https://resh.edu.ru/subject/32/1/</a>
2.5	Произведения о братьях наших меньших	7	0	0	<a href="https://resh.edu.ru/subject/32/1/">https://resh.edu.ru/subject/32/1/</a>
2.6	Произведения о маме	3	0	0	<a href="https://resh.edu.ru/subject/32/1/">https://resh.edu.ru/subject/32/1/</a>
2.7	Фольклорные и авторские произведения о чудесах и фантазии	4	0	0	<a href="https://resh.edu.ru/subject/32/1/">https://resh.edu.ru/subject/32/1/</a>
2.8	Библиографическая культура (работа с детской книгой)	1	0	0	<a href="https://resh.edu.ru/subject/32/1/">https://resh.edu.ru/subject/32/1/</a>
Итого по разделу		40			
Резервное время		12	0	0	
<b>ОБЩЕЕ КОЛИЧЕСТВО ЧАСОВ ПО ПРОГРАММЕ</b>		<b>132</b>	<b>0</b>	<b>0</b>	

## 2 КЛАСС

№ п/п	Наименование разделов и тем программы	Количество часов			Электронные (цифровые) образовательные ресурсы
		Всего	Контрольные работы	Практические работы	
1	О нашей Родине	6	0	0	<a href="https://resh.edu.ru/subject/32/2/">https://resh.edu.ru/subject/32/2/</a>
2	Фольклор (устное народное творчество)	16	1	0	<a href="https://resh.edu.ru/subject/32/2/">https://resh.edu.ru/subject/32/2/</a>
3	Звуки и краски родной природы в разные времена года (осень)	8	1	0	<a href="https://resh.edu.ru/subject/32/2/">https://resh.edu.ru/subject/32/2/</a>
4	О детях и дружбе	12	1	0	<a href="https://resh.edu.ru/subject/32/2/">https://resh.edu.ru/subject/32/2/</a>
5	Мир сказок	12	0	0	<a href="https://resh.edu.ru/subject/32/2/">https://resh.edu.ru/subject/32/2/</a>
6	Звуки и краски родной природы в разные времена года (зима)	12	1	0	<a href="https://resh.edu.ru/subject/32/2/">https://resh.edu.ru/subject/32/2/</a>
7	О братьях наших меньших	18	1	0	<a href="https://resh.edu.ru/subject/32/2/">https://resh.edu.ru/subject/32/2/</a>
8	Звуки и краски родной природы в разные времена года (весна и лето)	18	1	0	<a href="https://resh.edu.ru/subject/32/2/">https://resh.edu.ru/subject/32/2/</a>
9	О наших близких, о семье	13	1	0	<a href="https://resh.edu.ru/subject/32/2/">https://resh.edu.ru/subject/32/2/</a>
10	Зарубежная литература	11	1	0	<a href="https://resh.edu.ru/subject/32/2/">https://resh.edu.ru/subject/32/2/</a>
11	Библиографическая культура (работа с детской книгой и справочной литературой)	2	0	1	<a href="https://resh.edu.ru/subject/32/2/">https://resh.edu.ru/subject/32/2/</a>
Резервное время		8	2	0	
ОБЩЕЕ КОЛИЧЕСТВО ЧАСОВ ПО ПРОГРАММЕ		136	10	1	

### 3 КЛАСС

№ п/п	Наименование разделов и тем программы	Количество часов			Электронные (цифровые) образовательные ресурсы
		Всего	Контрольные работы	Практические работы	
1	О Родине и её истории	6	0	0	Библиотека ЦОК <a href="https://m.edsoo.ru/7f411a40">https://m.edsoo.ru/7f411a40</a>
2	Фольклор (устное народное творчество)	16	1	0	Библиотека ЦОК <a href="https://m.edsoo.ru/7f411a40">https://m.edsoo.ru/7f411a40</a>
3	Творчество И.А.Крылова	4	0	0	Библиотека ЦОК <a href="https://m.edsoo.ru/7f411a40">https://m.edsoo.ru/7f411a40</a>
4	Творчество А.С.Пушкина	9	1	0	Библиотека ЦОК <a href="https://m.edsoo.ru/7f411a40">https://m.edsoo.ru/7f411a40</a>
5	Картины природы в произведениях поэтов и писателей XIX века	8	0	0	Библиотека ЦОК <a href="https://m.edsoo.ru/7f411a40">https://m.edsoo.ru/7f411a40</a>
6	Творчество Л.Н.Толстого	10	1	0	Библиотека ЦОК <a href="https://m.edsoo.ru/7f411a40">https://m.edsoo.ru/7f411a40</a>
7	Литературная сказка	9	0	0	Библиотека ЦОК <a href="https://m.edsoo.ru/7f411a40">https://m.edsoo.ru/7f411a40</a>
8	Картины природы в произведениях поэтов и писателей XX века	10	1	0	Библиотека ЦОК <a href="https://m.edsoo.ru/7f411a40">https://m.edsoo.ru/7f411a40</a>
9	Произведения о взаимоотношениях человека и животных	16	1	0	Библиотека ЦОК <a href="https://m.edsoo.ru/7f411a40">https://m.edsoo.ru/7f411a40</a>
10	Произведения о детях	18	1	0	Библиотека ЦОК <a href="https://m.edsoo.ru/7f411a40">https://m.edsoo.ru/7f411a40</a>
11	Юмористические произведения	6	0	0	Библиотека ЦОК <a href="https://m.edsoo.ru/7f411a40">https://m.edsoo.ru/7f411a40</a>
12	Зарубежная литература	10	1	0	Библиотека ЦОК <a href="https://m.edsoo.ru/7f411a40">https://m.edsoo.ru/7f411a40</a>
13	Библиографическая культура (работа с детской книгой и справочной литературой)	4	0	1	Библиотека ЦОК <a href="https://m.edsoo.ru/7f411a40">https://m.edsoo.ru/7f411a40</a>
Резервное время		10	2	0	
ОБЩЕЕ КОЛИЧЕСТВО ЧАСОВ ПО ПРОГРАММЕ		136	9	1	

4 КЛАСС

№ п/п	Наименование разделов и тем программы	Количество часов			Электронные (цифровые) образовательные ресурсы
		Всего	Контрольные работы	Практические работы	
1	О Родине, героические страницы истории	12	1	0	Библиотека ЦОК <a href="https://m.edsoo.ru/7f412cec">https://m.edsoo.ru/7f412cec</a>
2	Фольклор (устное народное творчество)	11	1	0	Библиотека ЦОК <a href="https://m.edsoo.ru/7f412cec">https://m.edsoo.ru/7f412cec</a>
3	Творчество И.А.Крылова	4	0	0	Библиотека ЦОК <a href="https://m.edsoo.ru/7f412cec">https://m.edsoo.ru/7f412cec</a>
4	Творчество А.С.Пушкина	12	1	0	Библиотека ЦОК <a href="https://m.edsoo.ru/7f412cec">https://m.edsoo.ru/7f412cec</a>
5	Творчество М. Ю. Лермонтова	4	0	0	Библиотека ЦОК <a href="https://m.edsoo.ru/7f412cec">https://m.edsoo.ru/7f412cec</a>
6	Литературная сказка	9	1	0	Библиотека ЦОК <a href="https://m.edsoo.ru/7f412cec">https://m.edsoo.ru/7f412cec</a>
7	Картины природы в творчестве поэтов и писателей XIX века	7	0	0	Библиотека ЦОК <a href="https://m.edsoo.ru/7f412cec">https://m.edsoo.ru/7f412cec</a>
8	Творчество Л. Н. Толстого	7	1	0	Библиотека ЦОК <a href="https://m.edsoo.ru/7f412cec">https://m.edsoo.ru/7f412cec</a>
9	Картины природы в творчестве поэтов и писателей XX века	6	0	0	Библиотека ЦОК <a href="https://m.edsoo.ru/7f412cec">https://m.edsoo.ru/7f412cec</a>
10	Произведения о животных и родной природе	12	1	0	Библиотека ЦОК <a href="https://m.edsoo.ru/7f412cec">https://m.edsoo.ru/7f412cec</a>
11	Произведения о детях	13	1	0	Библиотека ЦОК <a href="https://m.edsoo.ru/7f412cec">https://m.edsoo.ru/7f412cec</a>
12	Пьеса	5	0	0	Библиотека ЦОК <a href="https://m.edsoo.ru/7f412cec">https://m.edsoo.ru/7f412cec</a>
13	Юмористические произведения	6	0	0	Библиотека ЦОК <a href="https://m.edsoo.ru/7f412cec">https://m.edsoo.ru/7f412cec</a>
14	Зарубежная литература	8	0	0	Библиотека ЦОК <a href="https://m.edsoo.ru/7f412cec">https://m.edsoo.ru/7f412cec</a>
15	Библиографическая культура (работа с детской книгой и справочной литературой)	7	0	1	Библиотека ЦОК <a href="https://m.edsoo.ru/7f412cec">https://m.edsoo.ru/7f412cec</a>
Резервное время		13	2	0	
ОБЩЕЕ КОЛИЧЕСТВО ЧАСОВ ПО ПРОГРАММЕ		136	9	1	

### **2.1.3 Рабочая программа по учебному предмету «Иностранный (английский) язык». ПОЯСНИТЕЛЬНАЯ ЗАПИСКА**

Программа по иностранному (английскому) языку на уровне начального общего образования составлена на основе требований к результатам освоения программы начального общего образования ФГОС НОО, а также ориентирована на целевые приоритеты духовно-нравственного развития, воспитания и социализации обучающихся, сформулированные в федеральной рабочей программе воспитания.

Программа по иностранному (английскому) языку раскрывает цели образования, развития и воспитания обучающихся средствами учебного предмета «Иностранный язык» на уровне начального общего образования, определяет обязательную (инвариантную) часть содержания изучаемого иностранного языка, за пределами которой остаётся возможность выбора учителем вариативной составляющей содержания образования по иностранному (английскому) языку.

На уровне начального общего образования закладывается база для всего последующего иноязычного образования обучающихся, формируются основы функциональной грамотности, что придаёт особую ответственность данному этапу общего образования. Изучение иностранного языка в общеобразовательных организациях начинается со 2 класса. Обучающиеся данного возраста характеризуются большой восприимчивостью к овладению языками, что позволяет им овладевать основами общения на новом для них языке с меньшими затратами времени и усилий по сравнению с обучающимися других возрастных групп.

Построение программы по иностранному (английскому) языку имеет нелинейный характер и основано на концентрическом принципе. В каждом классе даются новые элементы содержания и новые требования. В процессе обучения освоенные на определённом этапе грамматические формы и конструкции повторяются и закрепляются на новом лексическом материале и расширяющемся тематическом содержании речи.

Цели обучения иностранному (английскому) языку на уровне начального общего образования можно условно разделить на образовательные, развивающие, воспитывающие.

**Образовательные цели** программы по иностранному (английскому) языку на уровне начального общего образования включают:

- формирование элементарной иноязычной коммуникативной компетенции, то есть способности и готовности общаться с носителями изучаемого иностранного языка в устной (говорение и аудирование) и письменной (чтение и письмо) форме с учётом возрастных возможностей и потребностей обучающегося;
- расширение лингвистического кругозора обучающихся за счёт овладения новыми языковыми средствами (фонетическими, орфографическими, лексическими, грамматическими) в соответствии с отобранными темами общения;
- освоение знаний о языковых явлениях изучаемого иностранного языка, о разных способах выражения мысли на родном и иностранном языках;
- использование для решения учебных задач интеллектуальных операций (сравнение, анализ, обобщение);

- формирование умений работать с информацией, представленной в текстах разного типа (описание, повествование, рассуждение), пользоваться при необходимости словарями по иностранному языку.

**Развивающие цели** программы по иностранному (английскому) языку на уровне начального общего образования включают:

- осознание обучающимися роли языков как средства межличностного и межкультурного взаимодействия в условиях поликультурного, многоязычного мира и инструмента познания мира и культуры других народов;
- становление коммуникативной культуры обучающихся и их общего речевого развития;
- развитие компенсаторной способности адаптироваться к ситуациям общения при получении и передаче информации в условиях дефицита языковых средств;
- формирование регулятивных действий: планирование последовательных шагов для решения учебной задачи; контроль процесса и результата своей деятельности; установление причины возникшей трудности и (или) ошибки, корректировка деятельности;
- становление способности к оценке своих достижений в изучении иностранного языка, мотивация совершенствовать свои коммуникативные умения на иностранном языке.

Влияние параллельного изучения родного языка и языка других стран и народов позволяет заложить основу для формирования гражданской идентичности, чувства патриотизма и гордости за свой народ, свой край, свою страну, помочь лучше осознать свою этническую и национальную принадлежность и проявлять интерес к языкам и культурам других народов, осознать наличие и значение общечеловеческих и базовых национальных ценностей. Изучение иностранного (английского) языка обеспечивает:

- понимание необходимости овладения иностранным языком как средством общения в условиях взаимодействия разных стран и народов;
- формирование предпосылок социокультурной/межкультурной компетенции, позволяющей приобщаться к культуре, традициям, реалиям стран/страны изучаемого языка, готовности представлять свою страну, её культуру в условиях межкультурного общения, соблюдая речевой этикет и адекватно используя имеющиеся речевые и неречевые средства общения;
- воспитание уважительного отношения к иной культуре посредством знакомств с культурой стран изучаемого языка и более глубокого осознания особенностей культуры своего народа;
- воспитание эмоционального и познавательного интереса к художественной культуре других народов;
- формирование положительной мотивации и устойчивого учебно-познавательного интереса к предмету «Иностранный язык».

На изучение иностранного (английского) языка на уровне начального общего образования отводится 204 часа: во 2 классе – 68 часов (2 часа в неделю), в 3 классе – 68 часов (2 часа в неделю), в 4 классе – 68 часов (2 часа в неделю).



## СОДЕРЖАНИЕ ОБУЧЕНИЯ

### 2 КЛАСС

#### Тематическое содержание речи

*Мир моего «я».* Приветствие. Знакомство. Моя семья. Мой день рождения. Моя любимая еда.

*Мир моих увлечений.* Любимый цвет, игрушка. Любимые занятия. Мой питомец. Выходной день.

*Мир вокруг меня.* Моя школа. Мои друзья. Моя малая родина (город, село).

*Родная страна и страны изучаемого языка.* Названия родной страны и страны/стран изучаемого языка; их столиц. Произведения детского фольклора. Литературные персонажи детских книг. Праздники родной страны и страны/стран изучаемого языка (Новый год, Рождество).

#### Коммуникативные умения

##### *Говорение*

Коммуникативные умения диалогической речи.

Ведение с опорой на речевые ситуации, ключевые слова и (или) иллюстрации с соблюдением норм речевого этикета, принятых в стране/странах изучаемого языка:

диалога этикетного характера: приветствие, начало и завершение разговора, знакомство с собеседником; поздравление с праздником; выражение благодарности за поздравление; извинение;

диалога-расспроса: запрашивание интересующей информации; сообщение фактической информации, ответы на вопросы собеседника.

Коммуникативные умения монологической речи.

Создание с опорой на ключевые слова, вопросы и (или) иллюстрации устных монологических высказываний: описание предмета, реального человека или литературного персонажа; рассказ о себе, члене семьи, друге.

##### *Аудирование*

Понимание на слух речи учителя и других обучающихся и вербальная/невербальная реакция на услышанное (при непосредственном общении).

Восприятие и понимание на слух учебных текстов, построенных на изученном языковом материале, в соответствии с поставленной коммуникативной задачей: с пониманием основного содержания, с пониманием запрашиваемой информации (при опосредованном общении).

Аудирование с пониманием основного содержания текста предполагает определение основной темы и главных фактов/событий в воспринимаемом на слух тексте с опорой на иллюстрации и с использованием языковой догадки.

Аудирование с пониманием запрашиваемой информации предполагает выделение из воспринимаемого на слух текста и понимание информации фактического характера (например, имя, возраст, любимое занятие, цвет) с опорой на иллюстрации и с использованием языковой догадки.

Тексты для аудирования: диалог, высказывания собеседников в ситуациях повседневного общения, рассказ, сказка.

##### *Смысловое чтение*

Чтение вслух учебных текстов, построенных на изученном языковом материале, с соблюдением правил чтения и соответствующей интонацией; понимание прочитанного.

Тексты для чтения вслух: диалог, рассказ, сказка.

Чтение про себя учебных текстов, построенных на изученном языковом материале, с различной глубиной проникновения в их содержание в зависимости от поставленной коммуникативной задачи: с пониманием основного содержания, с пониманием запрашиваемой информации.

Чтение с пониманием основного содержания текста предполагает определение основной темы и главных фактов/событий в прочитанном тексте с опорой на иллюстрации и с использованием языковой догадки.

Чтение с пониманием запрашиваемой информации предполагает нахождение в прочитанном тексте и понимание запрашиваемой информации фактического характера с опорой на иллюстрации и с использованием языковой догадки.

Тексты для чтения про себя: диалог, рассказ, сказка, электронное сообщение личного характера.

### *Письмо*

Овладение техникой письма (полупечатное написание букв, буквосочетаний, слов).

Воспроизведение речевых образцов, списывание текста; выписывание из текста слов, словосочетаний, предложений; вставка пропущенных букв в слово или слов в предложение, дописывание предложений в соответствии с решаемой учебной задачей.

Заполнение простых формуляров с указанием личной информации (имя, фамилия, возраст, страна проживания) в соответствии с нормами, принятыми в стране/странах изучаемого языка.

Написание с опорой на образец коротких поздравлений с праздниками (с днём рождения, Новым годом).

## **Языковые знания и навыки**

### *Фонетическая сторона речи*

Буквы английского алфавита. Корректное название букв английского алфавита.

Нормы произношения: долгота и краткость гласных, отсутствие оглушения звонких согласных в конце слога или слова, отсутствие смягчения согласных перед гласными. Связующее «r» (*there is/there*).

Различение на слух и адекватное, без ошибок, ведущих к сбою в коммуникации, произнесение слов с соблюдением правильного ударения и фраз/предложений (повествовательного, побудительного и вопросительного: общий и специальный вопросы) с соблюдением их ритмико-интонационных особенностей.

Правила чтения гласных в открытом и закрытом слоге в односложных словах; согласных; основных звукобуквенных сочетаний. Вычленение из слова некоторых звукобуквенных сочетаний при анализе изученных слов.

Чтение новых слов согласно основным правилам чтения английского языка.

Знаки английской транскрипции; отличие их от букв английского алфавита. Фонетически корректное озвучивание знаков транскрипции.

### *Графика, орфография и пунктуация*

Графически корректное (полупечатное) написание букв английского алфавита в буквосочетаниях и словах. Правильное написание изученных слов.

Правильная расстановка знаков препинания: точки, вопросительного и восклицательного знаков в конце предложения; правильное использование апострофа в изученных сокращённых формах глагола-связки, вспомогательного и модального глаголов

(например, *I'm, isn't; don't, doesn't; can't*), существительных в притяжательном падеже (*Ann's*).

#### *Лексическая сторона речи*

Распознавание и употребление в устной и письменной речи не менее 200 лексических единиц (слов, словосочетаний, речевых клише), обслуживающих ситуации общения в рамках тематического содержания речи для 2 класса.

Распознавание в устной и письменной речи интернациональных слов (*doctor, film*) с помощью языковой догадки.

#### *Грамматическая сторона речи*

Распознавание в письменном и звучащем тексте и употребление в устной и письменной речи: изученных морфологических форм и синтаксических конструкций английского языка.

Коммуникативные типы предложений: повествовательные (утвердительные, отрицательные), вопросительные (общий, специальный вопрос), побудительные в утвердительной форме).

Нераспространённые и распространённые простые предложения.

Предложения с начальным *It* (*It's a red ball.*).

Предложения с начальным *There + to be* в Present Simple Tense (*There is a cat in the room. Is there a cat in the room? – Yes, there is./No, there isn't. There are four pens on the table. Are there four pens on the table? – Yes, there are./No, there aren't. How many pens are there on the table? – There are four pens.*).

Предложения с простым глагольным сказуемым (*They live in the country.*), составным именным сказуемым (*The box is small.*) и составным глагольным сказуемым (*I like to play with my cat. She can play the piano.*).

Предложения с глаголом-связкой *to be* в Present Simple Tense (*My father is a doctor. Is it a red ball? – Yes, it is./No, it isn't.*).

Предложения с краткими глагольными формами (*She can't swim. I don't like porridge.*).

Побудительные предложения в утвердительной форме (*Come in, please.*).

Глаголы в Present Simple Tense в повествовательных (утвердительных и отрицательных) и вопросительных (общий и специальный вопросы) предложениях.

Глагольная конструкция *have got* (*I've got a cat. He's/She's got a cat. Have you got a cat? – Yes, I have./No, I haven't. What have you got?*).

Модальный глагол *can*: для выражения умения (*I can play tennis.*) и отсутствия умения (*I can't play chess.*); для получения разрешения (*Can I go out?*).

Определённый, неопределённый и нулевой артикли с именами существительными (наиболее распространённые случаи).

Существительные во множественном числе, образованные по правилу и исключения (*a book – books; a man – men*).

Личные местоимения (*I, you, he/she/it, we, they*). Притяжательные местоимения (*my, your, his/her/its, our, their*). Указательные местоимения (*this – these*).

Количественные числительные (1–12).

Вопросительные слова (*who, what, how, where, how many*).

Предлоги места (*in, on, near, under*).

Союзы *and* и *but* (с однородными членами).

### **Социокультурные знания и умения**

Знание и использование некоторых социокультурных элементов речевого поведенческого этикета, принятого в стране/странах изучаемого языка в некоторых ситуациях общения: приветствие, прощание, знакомство, выражение благодарности, извинение, поздравление (с днём рождения, Новым годом, Рождеством).

Знание небольших произведений детского фольклора страны/стран изучаемого языка (рифмовки, стихи, песенки); персонажей детских книг.

Знание названий родной страны и страны/стран изучаемого языка и их столиц.

### **Компенсаторные умения**

Использование при чтении и аудировании языковой догадки (умения понять значение незнакомого слова или новое значение знакомого слова по контексту).

Использование в качестве опоры при порождении собственных высказываний ключевых слов, вопросов; иллюстраций.

## **3 КЛАСС**

### **Тематическое содержание речи**

*Мир моего «я».* Моя семья. Мой день рождения. Моя любимая еда. Мой день (распорядок дня).

*Мир моих увлечений.* Любимая игрушка, игра. Мой питомец. Любимые занятия. Любимая сказка. Выходной день. Каникулы.

*Мир вокруг меня.* Моя комната (квартира, дом). Моя школа. Мои друзья. Моя малая родина (город, село). Дикая и домашние животные. Погода. Времена года (месяцы).

*Родная страна и страны изучаемого языка.* Россия и страна/страны изучаемого языка. Их столицы, достопримечательности и интересные факты. Произведения детского фольклора. Литературные персонажи детских книг. Праздники родной страны и страны/стран изучаемого языка.

### **Коммуникативные умения**

#### *Говорение*

Коммуникативные умения диалогической речи.

Ведение с опорой на речевые ситуации, ключевые слова и (или) иллюстрации с соблюдением норм речевого этикета, принятых в стране/странах изучаемого языка:

диалога этикетного характера: приветствие, начало и завершение разговора, знакомство с собеседником; поздравление с праздником; выражение благодарности за поздравление; извинение;

диалога – побуждения к действию: приглашение собеседника к совместной деятельности, вежливое согласие/не согласие на предложение собеседника;

диалога-расспроса: запрашивание интересующей информации; сообщение фактической информации, ответы на вопросы собеседника.

Коммуникативные умения монологической речи.

Создание с опорой на ключевые слова, вопросы и (или) иллюстрации устных монологических высказываний: описание предмета, реального человека или литературного персонажа; рассказ о себе, члене семьи, друге.

Пересказ с опорой на ключевые слова, вопросы и (или) иллюстрации основного содержания прочитанного текста.

### *Аудирование*

Понимание на слух речи учителя и других обучающихся и вербальная/невербальная реакция на услышанное (при непосредственном общении).

Восприятие и понимание на слух учебных текстов, построенных на изученном языковом материале, в соответствии с поставленной коммуникативной задачей: с пониманием основного содержания, с пониманием запрашиваемой информации (при опосредованном общении).

Аудирование с пониманием основного содержания текста предполагает определение основной темы и главных фактов/событий в воспринимаемом на слух тексте с опорой на иллюстрации и с использованием языковой, в том числе контекстуальной, догадки.

Аудирование с пониманием запрашиваемой информации предполагает выделение из воспринимаемого на слух текста и понимание информации фактического характера с опорой на иллюстрации и с использованием языковой, в том числе контекстуальной, догадки.

Тексты для аудирования: диалог, высказывания собеседников в ситуациях повседневного общения, рассказ, сказка.

### *Смысловое чтение*

Чтение вслух учебных текстов, построенных на изученном языковом материале, с соблюдением правил чтения и соответствующей интонацией; понимание прочитанного.

Тексты для чтения вслух: диалог, рассказ, сказка.

Чтение про себя учебных текстов, построенных на изученном языковом материале, с различной глубиной проникновения в их содержание в зависимости от поставленной коммуникативной задачи: с пониманием основного содержания, с пониманием запрашиваемой информации.

Чтение с пониманием основного содержания текста предполагает определение основной темы и главных фактов/событий в прочитанном тексте с опорой и без опоры на иллюстрации и с использованием языковой, в том числе контекстуальной, догадки.

Чтение с пониманием запрашиваемой информации предполагает нахождение в прочитанном тексте и понимание запрашиваемой информации фактического характера с опорой и без опоры на иллюстрации, а также с использованием языковой, в том числе контекстуальной, догадки.

Тексты для чтения: диалог, рассказ, сказка, электронное сообщение личного характера.

### *Письмо*

Списывание текста; выписывание из текста слов, словосочетаний, предложений; вставка пропущенного слова в предложение в соответствии с решаемой коммуникативной/учебной задачей.

Создание подписей к картинкам, фотографиям с пояснением, что на них изображено.

Заполнение анкет и формуляров с указанием личной информации (имя, фамилия, возраст, страна проживания, любимые занятия) в соответствии с нормами, принятыми в стране/странах изучаемого языка.

Написание с опорой на образец поздравлений с праздниками (с днём рождения, Новым годом, Рождеством) с выражением пожеланий.

## **Языковые знания и навыки**

### *Фонетическая сторона речи*

Буквы английского алфавита. Фонетически корректное озвучивание букв английского алфавита.

Нормы произношения: долгота и краткость гласных, правильное отсутствие оглушения звонких согласных в конце слога или слова, отсутствие смягчения согласных перед гласными. Связующее «r» (*there is/there are*).

Ритмико-интонационные особенности повествовательного, побудительного и вопросительного (общий и специальный вопрос) предложений.

Различение на слух и адекватное, без ошибок произнесение слов с соблюдением правильного ударения и фраз/предложений с соблюдением их ритмико-интонационных особенностей.

Чтение гласных в открытом и закрытом слоге в односложных словах, чтения гласных в третьем типе слога (гласная + r); согласных, основных звукобуквенных сочетаний, в частности сложных сочетаний букв (например, *tion, ight*) в односложных, двусложных и многосложных словах.

Вычленение некоторых звукобуквенных сочетаний при анализе изученных слов.

Чтение новых слов согласно основным правилам чтения с использованием полной или частичной транскрипции.

Знаки английской транскрипции; отличие их от букв английского алфавита. Фонетически корректное озвучивание знаков транскрипции.

### *Графика, орфография и пунктуация*

Правильное написание изученных слов.

Правильная расстановка знаков препинания: точки, вопросительного и восклицательного знаков в конце предложения; правильное использование знака апострофа в сокращённых формах глагола-связки, вспомогательного и модального глаголов, существительных в притяжательном падеже.

### *Лексическая сторона речи*

Распознавание в письменном и звучащем тексте и употребление в устной и письменной речи не менее 350 лексических единиц (слов, словосочетаний, речевых клише), обслуживающих ситуации общения в рамках тематического содержания речи для 3 класса, включая 200 лексических единиц, усвоенных на первом году обучения.

Распознавание и употребление в устной и письменной речи слов, образованных с использованием основных способов словообразования: аффиксации (образование числительных с помощью суффиксов *-teen, -ty, -th*) и словосложения (*sportsman*).

Распознавание в устной и письменной речи интернациональных слов (*doctor, film*) с помощью языковой догадки.

### *Грамматическая сторона речи*

Распознавание в письменном и звучащем тексте и употребление в устной и письменной речи родственных слов с использованием основных способов словообразования: аффиксации (суффиксы числительных *-teen, -ty, -th*) и словосложения (*football, snowman*).

Предложения с начальным *There + to be* в Past Simple Tense (*There was an old house near the river*).

Побудительные предложения в отрицательной (*Don't talk, please.*) форме.

Правильные и неправильные глаголы в Past Simple Tense в повествовательных (утвердительных и отрицательных) и вопросительных (общий и специальный вопросы) предложениях.

Конструкция *I'd like to ... (I'd like to read this book.)*.

Конструкции с глаголами на *-ing*: *to like/enjoy doing smth (I like riding my bike.)*.

Существительные в притяжательном падеже (*Possessive Case; Ann's dress, children's toys, boys' books*).

Слова, выражающие количество с исчисляемыми и неисчисляемыми существительными (*much/many/a lot of*).

Личные местоимения в объектном (*me, you, him/her/it, us, them*) падеже. Указательные местоимения (*this – these; that – those*). Неопределённые местоимения (*some/any*) в повествовательных и вопросительных предложениях (*Have you got any friends? – Yes, I've got some.*).

Наречия частотности (*usually, often*).

Количественные числительные (13–100). Порядковые числительные (1–30).

Вопросительные слова (*when, whose, why*).

Предлоги места (*next to, in front of, behind*), направления (*to*), времени (*at, in, on* в выражениях *at 5 o'clock, in the morning, on Monday*).

### **Социокультурные знания и умения**

Знание и использование некоторых социокультурных элементов речевого поведенческого этикета, принятого в стране/странах изучаемого языка, в некоторых ситуациях общения: приветствие, прощание, знакомство, выражение благодарности, извинение, поздравление с днём рождения, Новым годом, Рождеством.

Знание произведений детского фольклора (рифмовок, стихов, песенок), персонажей детских книг.

Краткое представление своей страны и страны/стран изучаемого языка (названия родной страны и страны/стран изучаемого языка и их столиц, название родного города/села; цвета национальных флагов).

### **Компенсаторные умения**

Использование при чтении и аудировании языковой, в том числе контекстуальной, догадки.

Использование в качестве опоры при порождении собственных высказываний ключевых слов, вопросов; иллюстраций.

Игнорирование информации, не являющейся необходимой для понимания основного содержания прочитанного/прослушанного текста или для нахождения в тексте запрашиваемой информации.

## **4 КЛАСС**

### **Тематическое содержание речи**

*Мир моего «я»*. Моя семья. Мой день рождения, подарки. Моя любимая еда. Мой день (распорядок дня, домашние обязанности).

*Мир моих увлечений*. Любимая игрушка, игра. Мой питомец. Любимые занятия. Занятия спортом. Любимая сказка/история/рассказ. Выходной день. Каникулы.

*Мир вокруг меня.* Моя комната (квартира, дом), предметы мебели и интерьера. Моя школа, любимые учебные предметы. Мои друзья, их внешность и черты характера. Моя малая родина (город, село). Путешествия. Дикие и домашние животные. Погода. Времена года (месяцы). Покупки.

*Родная страна и страны изучаемого языка.* Россия и страна/страны изучаемого языка. Их столицы, основные достопримечательности и интересные факты. Произведения детского фольклора. Литературные персонажи детских книг. Праздники родной страны и страны/стран изучаемого языка.

## **Коммуникативные умения**

### *Говорение*

Коммуникативные умения диалогической речи.

Ведение с опорой на речевые ситуации, ключевые слова и (или) иллюстрации с соблюдением норм речевого этикета, принятых в стране/странах изучаемого языка:

диалога этикетного характера: приветствие, ответ на приветствие; завершение разговора (в том числе по телефону), прощание; знакомство с собеседником; поздравление с праздником, выражение благодарности за поздравление; выражение извинения;

диалога – побуждения к действию: обращение к собеседнику с просьбой, вежливое согласие выполнить просьбу; приглашение собеседника к совместной деятельности, вежливое согласие/несогласие на предложение собеседника;

диалога-расспроса: запрашивание интересующей информации; сообщение фактической информации, ответы на вопросы собеседника.

Коммуникативные умения монологической речи.

Создание с опорой на ключевые слова, вопросы и (или) иллюстрации устных монологических высказываний: описание предмета, внешности и одежды, черт характера реального человека или литературного персонажа; рассказ/сообщение (повествование) с опорой на ключевые слова, вопросы и (или) иллюстрации.

Создание устных монологических высказываний в рамках тематического содержания речи по образцу (с выражением своего отношения к предмету речи).

Пересказ основного содержания прочитанного текста с опорой на ключевые слова, вопросы, план и (или) иллюстрации.

Краткое устное изложение результатов выполненного несложного проектного задания.

### *Аудирование*

Коммуникативные умения аудирования.

Понимание на слух речи учителя и других обучающихся и вербальная/невербальная реакция на услышанное (при непосредственном общении).

Восприятие и понимание на слух учебных и адаптированных аутентичных текстов, построенных на изученном языковом материале, в соответствии с поставленной коммуникативной задачей: с пониманием основного содержания, с пониманием запрашиваемой информации (при опосредованном общении).

Аудирование с пониманием основного содержания текста предполагает умение определять основную тему и главные факты/события в воспринимаемом на слух тексте с опорой и без опоры на иллюстрации и с использованием языковой, в том числе контекстуальной, догадки.



Аудирование с пониманием запрашиваемой информации предполагает умение выделять запрашиваемую информацию фактического характера с опорой и без опоры на иллюстрации, а также с использованием языковой, в том числе контекстуальной, догадки.

Тексты для аудирования: диалог, высказывания собеседников в ситуациях повседневного общения, рассказ, сказка, сообщение информационного характера.

#### *Смысловое чтение*

Чтение вслух учебных текстов с соблюдением правил чтения и соответствующей интонацией, понимание прочитанного.

Тексты для чтения вслух: диалог, рассказ, сказка.

Чтение про себя учебных текстов, построенных на изученном языковом материале, с различной глубиной проникновения в их содержание в зависимости от поставленной коммуникативной задачи: с пониманием основного содержания, с пониманием запрашиваемой информации.

Чтение с пониманием основного содержания текста предполагает определение основной темы и главных фактов/событий в прочитанном тексте с опорой и без опоры на иллюстрации, с использованием языковой, в том числе контекстуальной, догадки.

Чтение с пониманием запрашиваемой информации предполагает нахождение в прочитанном тексте и понимание запрашиваемой информации фактического характера с опорой и без опоры на иллюстрации, с использованием языковой, в том числе контекстуальной, догадки.

Смысловое чтение про себя учебных и адаптированных аутентичных текстов, содержащих отдельные незнакомые слова, понимание основного содержания (тема, главная мысль, главные факты/события) текста с опорой и без опоры на иллюстрации и с использованием языковой догадки, в том числе контекстуальной.

Прогнозирование содержания текста на основе заголовка

Чтение не сплошных текстов (таблиц, диаграмм) и понимание представленной в них информации.

Тексты для чтения: диалог, рассказ, сказка, электронное сообщение личного характера, текст научно-популярного характера, стихотворение.

#### *Письмо*

Выписывание из текста слов, словосочетаний, предложений; вставка пропущенных букв в слово или слов в предложение в соответствии с решаемой коммуникативной/учебной задачей.

Заполнение простых анкет и формуляров с указанием личной информации (имя, фамилия, возраст, место жительства (страна проживания, город), любимые занятия) в соответствии с нормами, принятыми в стране/странах изучаемого языка.

Написание с опорой на образец поздравления с праздниками (с днём рождения, Новым годом, Рождеством) с выражением пожеланий.

Написание электронного сообщения личного характера с опорой на образец.

### **Языковые знания и навыки**

#### *Фонетическая сторона речи*

Нормы произношения: долгота и краткость гласных, отсутствие оглушения звонких согласных в конце слога или слова, отсутствие смягчения согласных перед гласными. Связующее «r» (*there is/there are*).

Ритмико-интонационные особенности повествовательного, побудительного и вопросительного (общий и специальный вопрос) предложений.

Различение на слух и адекватное, без ошибок, ведущих к сбою в коммуникации, произнесение слов с соблюдением правильного ударения и фраз с соблюдением их ритмико-интонационных особенностей, в том числе соблюдение правила отсутствия ударения на служебных словах; интонации перечисления.

Правила чтения: гласных в открытом и закрытом слоге в односложных словах, гласных в третьем типе слога (гласная + *r*); согласных; основных звукобуквенных сочетаний, в частности сложных сочетаний букв (например, *tion, ight*) в односложных, двусложных и многосложных словах.

Вычленение некоторых звукобуквенных сочетаний при анализе изученных слов.

Чтение новых слов согласно основным правилам чтения с использованием полной или частичной транскрипции, по аналогии.

Знаки английской транскрипции; отличие их от букв английского алфавита. Фонетически корректное озвучивание знаков транскрипции.

*Графика, орфография и пунктуация.*

Правильное написание изученных слов. Правильная расстановка знаков препинания: точки, вопросительного и восклицательного знака в конце предложения; запятой при обращении и перечислении; правильное использование знака апострофа в сокращённых формах глагола-связки, вспомогательного и модального глаголов, существительных в притяжательном падеже (Possessive Case).

*Лексическая сторона речи*

Распознавание в письменном и звучащем тексте и употребление в устной и письменной речи не менее 500 лексических единиц (слов, словосочетаний, речевых клише), обслуживающих ситуации общения в рамках тематического содержания речи для 4 класса, включая 350 лексических единиц, усвоенных в предыдущие два года обучения.

Распознавание и образование в устной и письменной речи родственных слов с использованием основных способов словообразования: аффиксации (образование существительных с помощью суффиксов *-er/-or, -ist* (*worker, actor, artist*) и конверсии (*to play – a play*).

Использование языковой догадки для распознавания интернациональных слов (*pilot, film*).

*Грамматическая сторона речи*

Распознавание в письменном и звучащем тексте и употребление в устной и письменной речи изученных морфологических форм и синтаксических конструкций английского языка.

Глаголы в Present/Past Simple Tense, Present Continuous Tense в повествовательных (утвердительных и отрицательных) и вопросительных (общий и специальный вопросы) предложениях.

Модальные глаголы *must* и *have to*.

Конструкция *to be going to* и Future Simple Tense для выражения будущего действия (*I am going to have my birthday party on Saturday. Wait, I'll help you.*).

Отрицательное местоимение *no*.

Степени сравнения прилагательных (формы, образованные по правилу и исключения: *good – better – (the) best, bad – worse – (the) worst*.

Наречия времени.

Обозначение даты и года. Обозначение времени (*5 o'clock; 3 am, 2 pm*).

## **Социокультурные знания и умения**

Знание и использование некоторых социокультурных элементов речевого поведенческого этикета, принятого в стране/странах изучаемого языка, в некоторых ситуациях общения: приветствие, прощание, знакомство, выражение благодарности, извинение, поздравление с днём рождения, Новым годом, Рождеством, разговор по телефону).

Знание произведений детского фольклора (рифмовок, стихов, песенок), персонажей детских книг.

Краткое представление своей страны и страны/стран изучаемого языка на (названия стран и их столиц, название родного города/села; цвета национальных флагов; основные достопримечательности).

## **Компенсаторные умения**

Использование при чтении и аудировании языковой догадки (умения понять значение незнакомого слова или новое значение знакомого слова из контекста).

Использование в качестве опоры при порождении собственных высказываний ключевых слов, вопросов; картинок, фотографий.

Прогнозирование содержания текста для чтения на основе заголовка.

Игнорирование информации, не являющейся необходимой для понимания основного содержания прочитанного/прослушанного текста или для нахождения в тексте запрашиваемой информации.

# **ПЛАНИРУЕМЫЕ РЕЗУЛЬТАТЫ ОСВОЕНИЯ ПРОГРАММЫ ПО ИНОСТРАННОМУ (АНГЛИЙСКОМУ) ЯЗЫКУ НА УРОВНЕ НАЧАЛЬНОГО ОБЩЕГО ОБРАЗОВАНИЯ**

## **ЛИЧНОСТНЫЕ РЕЗУЛЬТАТЫ**

Личностные результаты освоения программы по иностранному (английскому) языку на уровне начального общего образования достигаются в единстве учебной и воспитательной деятельности в соответствии с традиционными российскими социокультурными и духовно-нравственными ценностями, принятыми в обществе правилами и нормами поведения и способствуют процессам самопознания, самовоспитания и саморазвития, формирования внутренней позиции личности.

В результате изучения иностранного (английского) языка на уровне начального общего образования у обучающегося будут сформированы следующие личностные результаты:

### **1) гражданско-патриотического воспитания:**

- становление ценностного отношения к своей Родине – России;
- осознание своей этнокультурной и российской гражданской идентичности;
- сопричастность к прошлому, настоящему и будущему своей страны и родного края;
- уважение к своему и другим народам;
- первоначальные представления о человеке как члене общества, о правах и ответственности, уважении и достоинстве человека, о нравственно-этических нормах поведения и правилах межличностных отношений.

### **2) духовно-нравственного воспитания:**

- признание индивидуальности каждого человека;

- проявление сопереживания, уважения и доброжелательности;
- неприятие любых форм поведения, направленных на причинение физического и морального вреда другим людям.

### **3) эстетического воспитания:**

- уважительное отношение и интерес к художественной культуре, восприимчивость к разным видам искусства, традициям и творчеству своего и других народов;
- стремление к самовыражению в разных видах художественной деятельности.

### **4) физического воспитания, формирования культуры здоровья и эмоционального благополучия:**

- соблюдение правил здорового и безопасного (для себя и других людей) образа жизни в окружающей среде (в том числе информационной);
- бережное отношение к физическому и психическому здоровью.

### **5) трудового воспитания:**

- осознание ценности труда в жизни человека и общества, ответственное потребление и бережное отношение к результатам труда, навыки участия в различных видах трудовой деятельности, интерес к различным профессиям.

### **6) экологического воспитания:**

- бережное отношение к природе;
- неприятие действий, приносящих ей вред.

### **7) ценности научного познания:**

- первоначальные представления о научной картине мира;
- познавательные интересы, активность, инициативность, любознательность и самостоятельность в познании.

## **МЕТАПРЕДМЕТНЫЕ РЕЗУЛЬТАТЫ**

В результате изучения иностранного (английского) языка на уровне начального общего образования у обучающегося будут сформированы познавательные универсальные учебные действия, коммуникативные универсальные учебные действия, регулятивные универсальные учебные действия, совместная деятельность.

### **Познавательные универсальные учебные действия**

#### **Базовые логические действия:**

- сравнивать объекты, устанавливать основания для сравнения, устанавливать аналогии;
- объединять части объекта (объекты) по определённому признаку;
- определять существенный признак для классификации, классифицировать предложенные объекты;
- находить закономерности и противоречия в рассматриваемых фактах, данных и наблюдениях на основе предложенного педагогическим работником алгоритма;
- выявлять недостаток информации для решения учебной (практической) задачи на основе предложенного алгоритма;
- устанавливать причинно-следственные связи в ситуациях, поддающихся непосредственному наблюдению или знакомых по опыту, делать выводы.

#### **Базовые исследовательские действия:**

- определять разрыв между реальным и желательным состоянием объекта (ситуации) на основе предложенных педагогическим работником вопросов;
- с помощью педагогического работника формулировать цель, планировать изменения объекта, ситуации;
- сравнивать несколько вариантов решения задачи, выбирать наиболее подходящий (на основе предложенных критериев);
- проводить по предложенному плану опыт, несложное исследование по установлению особенностей объекта изучения и связей между объектами (часть целое, причина следствие);
- формулировать выводы и подкреплять их доказательствами на основе результатов проведенного наблюдения (опыта, измерения, классификации, сравнения, исследования);
- прогнозировать возможное развитие процессов, событий и их последствия в аналогичных или сходных ситуациях.

#### **Работа с информацией:**

- выбирать источник получения информации;
- согласно заданному алгоритму находить в предложенном источнике информацию, представленную в явном виде;
- распознавать достоверную и недостоверную информацию самостоятельно или на основании предложенного педагогическим работником способа её проверки;
- соблюдать с помощью взрослых (педагогических работников, родителей (законных представителей) несовершеннолетних обучающихся) правила информационной безопасности при поиске информации в Интернете;
- анализировать и создавать текстовую, видео, графическую, звуковую, информацию в соответствии с учебной задачей;
- самостоятельно создавать схемы, таблицы для представления информации.

#### **Коммуникативные универсальные учебные действия**

- воспринимать и формулировать суждения, выражать эмоции в соответствии с целями и условиями общения в знакомой среде;
- проявлять уважительное отношение к собеседнику, соблюдать правила ведения диалога и дискуссии;
- признавать возможность существования разных точек зрения;
- корректно и аргументированно высказывать своё мнение;
- строить речевое высказывание в соответствии с поставленной задачей;
- создавать устные и письменные тексты (описание, рассуждение, повествование);
- готовить небольшие публичные выступления;
- подбирать иллюстративный материал (рисунки, фото, плакаты) к тексту выступления.

#### **Регулятивные универсальные учебные действия**

##### **Самоорганизация:**

- планировать действия по решению учебной задачи для получения результата;
- выстраивать последовательность выбранных действий.

## **Совместная деятельность**

- формулировать краткосрочные и долгосрочные цели (индивидуальные с учётом участия в коллективных задачах) в стандартной (типовой) ситуации на основе предложенного формата планирования, распределения промежуточных шагов и сроков;
- принимать цель совместной деятельности, коллективно строить действия по её достижению: распределять роли, договариваться, обсуждать процесс и результат совместной работы;
- проявлять готовность руководить, выполнять поручения, подчиняться;
- ответственно выполнять свою часть работы;
- оценивать свой вклад в общий результат;
- выполнять совместные проектные задания с опорой на предложенные образцы.

## **ПРЕДМЕТНЫЕ РЕЗУЛЬТАТЫ**

Предметные результаты по учебному предмету «Иностранный (английский) язык» предметной области «Иностранный язык» должны быть ориентированы на применение знаний, умений и навыков в типичных учебных ситуациях и реальных жизненных условиях, отражать сформированность иноязычной коммуникативной компетенции на элементарном уровне в совокупности её составляющих – речевой, языковой, социокультурной, компенсаторной, метапредметной (учебно-познавательной).

К концу обучения во **2 классе** обучающийся получит следующие предметные результаты:

### **Коммуникативные умения**

#### *Говорение:*

вести разные виды диалогов (диалог этикетного характера, диалог-расспрос) в стандартных ситуациях неофициального общения, используя вербальные и (или) зрительные опоры в рамках изучаемой тематики с соблюдением норм речевого этикета, принятого в стране/странах изучаемого языка (не менее 3 реплик со стороны каждого собеседника);

создавать устные связные монологические высказывания объёмом не менее 3 фраз в рамках изучаемой тематики с опорой на картинки, фотографии и (или) ключевые слова, вопросы.

#### *Аудирование:*

воспринимать на слух и понимать речь учителя и других обучающихся;

воспринимать на слух и понимать учебные тексты, построенные на изученном языковом материале, с разной глубиной проникновения в их содержание в зависимости от поставленной коммуникативной задачи: с пониманием основного содержания, с пониманием запрашиваемой информации фактического характера, используя зрительные опоры и языковую догадку (время звучания текста/текстов для аудирования – до 40 секунд).

#### *Смысловое чтение:*

читать вслух учебные тексты объёмом до 60 слов, построенные на изученном языковом материале, с соблюдением правил чтения и соответствующей интонации, демонстрируя понимание прочитанного;

читать про себя и понимать учебные тексты, построенные на изученном языковом материале, с различной глубиной проникновения в их содержание в зависимости от поставленной коммуникативной задачи: с пониманием основного содержания, с пониманием запрашиваемой информации, используя зрительные опоры и языковую догадку (объём текста для чтения – до 80 слов).

*Письмо:*

заполнять простые формуляры, сообщая о себе основные сведения, в соответствии с нормами, принятыми в стране/странах изучаемого языка;

писать с опорой на образец короткие поздравления с праздниками (с днём рождения, Новым годом).

### **Языковые знания и навыки**

*Фонетическая сторона речи:*

знать буквы алфавита английского языка в правильной последовательности, фонетически корректно их озвучивать и графически корректно воспроизводить (полупечатное написание букв, буквосочетаний, слов);

применять правила чтения гласных в открытом и закрытом слоге в односложных словах, вычленять некоторые звукобуквенные сочетания при анализе знакомых слов; озвучивать транскрипционные знаки, отличать их от букв;

читать новые слова согласно основным правилам чтения;

различать на слух и правильно произносить слова и фразы/предложения с соблюдением их ритмико-интонационных особенностей.

*Графика, орфография и пунктуация:*

правильно писать изученные слова;

заполнять пропуски словами; дописывать предложения;

правильно расставлять знаки препинания (точка, вопросительный и восклицательный знаки в конце предложения) и использовать знак апострофа в сокращённых формах глагола-связки, вспомогательного и модального глаголов.

*Лексическая сторона речи:*

распознавать и употреблять в устной и письменной речи не менее 200 лексических единиц (слов, словосочетаний, речевых клише), обслуживающих ситуации общения в рамках тематики, предусмотренной на первом году обучения;

использовать языковую догадку в распознавании интернациональных слов.

*Грамматическая сторона речи:*

распознавать и употреблять в устной и письменной речи различные коммуникативные типы предложений: повествовательные (утвердительные, отрицательные), вопросительные (общий, специальный, вопросы), побудительные (в утвердительной форме);

распознавать и употреблять нераспространённые и распространённые простые предложения;

распознавать и употреблять в устной и письменной речи предложения с начальным *It*;

распознавать и употреблять в устной и письменной речи предложения с начальным *There + to be* в Present Simple Tense;

распознавать и употреблять в устной и письменной речи простые предложения с простым глагольным сказуемым (*He speaks English.*);

распознавать и употреблять в устной и письменной речи предложения с составным глагольным сказуемым (*I want to dance. She can skate well.*);

распознавать и употреблять в устной и письменной речи предложения с глаголом-связкой *to be* в Present Simple Tense в составе таких фраз, как *I'm Dima, I'm eight. I'm fine. I'm sorry. It's... Is it? What's ...?*;

распознавать и употреблять в устной и письменной речи предложения с краткими глагольными формами;

распознавать и употреблять в устной и письменной речи повелительное наклонение: побудительные предложения в утвердительной форме (*Come in, please.*);

распознавать и употреблять в устной и письменной речи настоящее простое время (Present Simple Tense) в повествовательных (утвердительных и отрицательных) и вопросительных (общий и специальный вопрос) предложениях;

распознавать и употреблять в устной и письменной речи глагольную конструкцию *have got* (*I've got ... Have you got ...?*);

распознавать и употреблять в устной и письменной речи модальный глагол *can/can't* для выражения умения (*I can ride a bike.*) и отсутствия умения (*I can't ride a bike.*); *can* для получения разрешения (*Can I go out?*);

распознавать и употреблять в устной и письменной речи неопределённый, определённый и нулевой артикль с существительными (наиболее распространённые случаи употребления);

распознавать и употреблять в устной и письменной речи множественное число существительных, образованное по правилам и исключения: *a pen – pens; a man – men*;

распознавать и употреблять в устной и письменной речи личные и притяжательные местоимения;

распознавать и употреблять в устной и письменной речи указательные местоимения *this – these*;

распознавать и употреблять в устной и письменной речи количественные числительные (1–12);

распознавать и употреблять в устной и письменной речи вопросительные слова *who, what, how, where, how many*;

распознавать и употреблять в устной и письменной речи предлоги места *on, in, near, under*;

распознавать и употреблять в устной и письменной речи союзы *and* и *but* (при однородных членах).

#### **Социокультурные знания и умения:**

владеть отдельными социокультурными элементами речевого поведенческого этикета, принятыми в англоязычной среде, в некоторых ситуациях общения: приветствие, прощание, знакомство, выражение благодарности, извинение, поздравление с днём рождения, Новым годом, Рождеством;

знать названия родной страны и страны/стран изучаемого языка и их столиц.

К концу обучения в **3 классе** обучающийся получит следующие предметные результаты:

#### **Коммуникативные умения**

##### *Говорение:*

вести разные виды диалогов (диалог этикетного характера, диалог-побуждение, диалог-расспрос) в стандартных ситуациях неофициального общения, с вербальными и (или) зрительными опорами в рамках изучаемой тематики с соблюдением норм речевого этикета, принятого в стране/странах изучаемого языка (не менее 4 реплик со стороны каждого собеседника);



создавать устные связные монологические высказывания (описание; повествование/рассказ) в рамках изучаемой тематики объёмом не менее 4 фраз с вербальными и (или) зрительными опорами;

передавать основное содержание прочитанного текста с вербальными и (или) зрительными опорами (объём монологического высказывания – не менее 4 фраз).

*Аудирование:*

воспринимать на слух и понимать речь учителя и других обучающихся вербально/невербально реагировать на услышанное;

воспринимать на слух и понимать учебные тексты, построенные на изученном языковом материале, с разной глубиной проникновения в их содержание в зависимости от поставленной коммуникативной задачи: с пониманием основного содержания, с пониманием запрашиваемой информации фактического характера, со зрительной опорой и с использованием языковой, в том числе контекстуальной, догадки (время звучания текста/текстов для аудирования – до 1 минуты).

*Смысловое чтение:*

читать вслух учебные тексты объёмом до 70 слов, построенные на изученном языковом материале, с соблюдением правил чтения и соответствующей интонацией, демонстрируя понимание прочитанного;

читать про себя и понимать учебные тексты, содержащие отдельные незнакомые слова, с различной глубиной проникновения в их содержание в зависимости от поставленной коммуникативной задачи: с пониманием основного содержания, с пониманием запрашиваемой информации, со зрительной опорой и без опоры, а также с использованием языковой, в том числе контекстуальной, догадки (объём текста/текстов для чтения – до 130 слов).

*Письмо:*

заполнять анкеты и формуляры с указанием личной информации: имя, фамилия, возраст, страна проживания, любимые занятия и другое;

писать с опорой на образец поздравления с днем рождения, Новым годом, Рождеством с выражением пожеланий;

создавать подписи к иллюстрациям с пояснением, что на них изображено.

**Языковые знания и навыки**

*Фонетическая сторона речи:*

применять правила чтения гласных в третьем типе слога (гласная + *r*);

применять правила чтения сложных сочетаний букв (например, *-tion, -ight*) в односложных, двусложных и многосложных словах (*international, night*);

читать новые слова согласно основным правилам чтения;

различать на слух и правильно произносить слова и фразы/предложения с соблюдением их ритмико-интонационных особенностей.

*Графика, орфография и пунктуация:*

правильно писать изученные слова;

правильно расставлять знаки препинания (точка, вопросительный и восклицательный знаки в конце предложения, апостроф).

*Лексическая сторона речи:*

распознавать и употреблять в устной и письменной речи не менее 350 лексических единиц (слов, словосочетаний, речевых клише), включая 200 лексических единиц, освоенных на первом году обучения;

распознавать и образовывать родственные слова с использованием основных способов словообразования: аффиксации (суффиксы числительных *-teen, -ty, -th*) и словосложения (*football, snowman*).

*Грамматическая сторона речи:*

распознавать и употреблять в устной и письменной речи побудительные предложения в отрицательной форме (*Don't talk, please.*);

распознавать и употреблять в устной и письменной речи предложения с начальным *There + to be* в Past Simple Tense (*There was a bridge across the river. There were mountains in the south.*);

распознавать и употреблять в устной и письменной речи конструкции с глаголами на *-ing: to like/enjoy doing something*;

распознавать и употреблять в устной и письменной речи конструкцию *I'd like to ...*;

распознавать и употреблять в устной и письменной речи правильные и неправильные глаголы в Past Simple Tense в повествовательных (утвердительных и отрицательных) и вопросительных (общий и специальный вопрос) предложениях;

распознавать и употреблять в устной и письменной речи существительные в притяжательном падеже (Possessive Case);

распознавать и употреблять в устной и письменной речи слова, выражающие количество с исчисляемыми и неисчисляемыми существительными (*much/many/a lot of*);

распознавать и употреблять в устной и письменной речи наречия частотности *usually, often*;

распознавать и употреблять в устной и письменной речи личные местоимения в объектном падеже;

распознавать и употреблять в устной и письменной речи указательные местоимения *that – those*;

распознавать и употреблять в устной и письменной речи неопределённые местоимения *some/any* в повествовательных и вопросительных предложениях;

распознавать и употреблять в устной и письменной речи вопросительные слова *when, whose, why*;

распознавать и употреблять в устной и письменной речи количественные числительные (13–100);

распознавать и употреблять в устной и письменной речи порядковые числительные (1–30);

распознавать и употреблять в устной и письменной речи предлог направления движения *to* (*We went to Moscow last year.*);

распознавать и употреблять в устной и письменной речи предлоги места *next to, in front of, behind*;

распознавать и употреблять в устной и письменной речи предлоги времени: *at, in, on* в выражениях *at 4 o'clock, in the morning, on Monday*.

### **Социокультурные знания и умения:**

владеть социокультурными элементами речевого поведенческого этикета, принятыми в англоязычной среде, в некоторых ситуациях общения (приветствие, прощание, знакомство, просьба, выражение благодарности, извинение, поздравление с днём рождения, Новым годом, Рождеством);

кратко представлять свою страну и страну/страны изучаемого языка на английском языке.

К концу обучения в **4 классе** обучающийся получит следующие предметные результаты:

### **Коммуникативные умения**

#### *Говорение:*

вести разные виды диалогов (диалог этикетного характера, диалог-побуждение, диалог-расспрос) на основе вербальных и (или) зрительных опор с соблюдением норм речевого этикета, принятого в стране/странах изучаемого языка (не менее 4–5 реплик со стороны каждого собеседника);

вести диалог – разговор по телефону с опорой на картинки, фотографии и (или) ключевые слова в стандартных ситуациях неофициального общения с соблюдением норм речевого этикета в объёме не менее 4–5 реплик со стороны каждого собеседника;

создавать устные связные монологические высказывания (описание, рассуждение; повествование/сообщение) с вербальными и (или) зрительными опорами в рамках тематического содержания речи для 4 класса (объём монологического высказывания – не менее 4–5 фраз);

создавать устные связные монологические высказывания по образцу; выражать своё отношение к предмету речи;

передавать основное содержание прочитанного текста с вербальными и (или) зрительными опорами в объёме не менее 4–5 фраз.

представлять результаты выполненной проектной работы, в том числе подбирая иллюстративный материал (рисунки, фото) к тексту выступления, в объёме не менее 4–5 фраз.

#### *Аудирование:*

воспринимать на слух и понимать речь учителя и других обучающихся, вербально/невербально реагировать на услышанное;

воспринимать на слух и понимать учебные и адаптированные аутентичные тексты, построенные на изученном языковом материале, с разной глубиной проникновения в их содержание в зависимости от поставленной коммуникативной задачи: с пониманием основного содержания, с пониманием запрашиваемой информации фактического характера со зрительной опорой и с использованием языковой, в том числе контекстуальной, догадки (время звучания текста/текстов для аудирования – до 1 минуты).

#### *Смысловое чтение:*

читать вслух учебные тексты объёмом до 70 слов, построенные на изученном языковом материале, с соблюдением правил чтения и соответствующей интонацией, демонстрируя понимание прочитанного;

читать про себя тексты, содержащие отдельные незнакомые слова, с различной глубиной проникновения в их содержание в зависимости от поставленной коммуникативной задачи: с пониманием основного содержания, с пониманием запрашиваемой информации, со зрительной опорой и без опоры, с использованием языковой, в том числе контекстуальной, догадки (объём текста/текстов для чтения – до 160 слов);

прогнозировать содержание текста на основе заголовка;

читать про себя несплошные тексты (таблицы, диаграммы и другое) и понимать представленную в них информацию.

#### *Письмо:*

заполнять анкеты и формуляры с указанием личной информации: имя, фамилия, возраст, место жительства (страна проживания, город), любимые занятия и другое;

писать с опорой на образец поздравления с днем рождения, Новым годом, Рождеством с выражением пожеланий;

писать с опорой на образец электронное сообщение личного характера (объём сообщения – до 50 слов).

### **Языковые знания и навыки**

#### *Фонетическая сторона речи:*

читать новые слова согласно основным правилам чтения;

различать на слух и правильно произносить слова и фразы/предложения с соблюдением их ритмико-интонационных особенностей.

#### *Графика, орфография и пунктуация:*

правильно писать изученные слова;

правильно расставлять знаки препинания (точка, вопросительный и восклицательный знаки в конце предложения, апостроф, запятая при перечислении).

#### *Лексическая сторона речи:*

распознавать и употреблять в устной и письменной речи не менее 500 лексических единиц (слов, словосочетаний, речевых клише), включая 350 лексических единиц, освоенных в предшествующие годы обучения;

распознавать и образовывать родственные слова с использованием основных способов словообразования: аффиксации (суффиксы *-er/-or, -ist: teacher, actor, artist*), словосложения (*blackboard*), конверсии (*to play – a play*).

#### *Грамматическая сторона речи:*

распознавать и употреблять в устной и письменной речи Present Continuous Tense в повествовательных (утвердительных и отрицательных), вопросительных (общий и специальный вопрос) предложениях;

распознавать и употреблять в устной и письменной речи конструкцию *to be going to* и Future Simple Tense для выражения будущего действия;

распознавать и употреблять в устной и письменной речи модальные глаголы долженствования *must* и *have to*;

распознавать и употреблять в устной и письменной речи отрицательное местоимение *no*;

распознавать и употреблять в устной и письменной речи степени сравнения прилагательных (формы, образованные по правилу и исключения: *good – better – (the) best, bad – worse – (the) worst*);

распознавать и употреблять в устной и письменной речи наречия времени;

распознавать и употреблять в устной и письменной речи обозначение даты и года;

распознавать и употреблять в устной и письменной речи обозначение времени.

### **Социокультурные знания и умения:**

владеть социокультурными элементами речевого поведенческого этикета, принятыми в англоязычной среде, в некоторых ситуациях общения (приветствие, прощание, знакомство, выражение благодарности, извинение, поздравление с днём рождения, Новым годом, Рождеством);

знать названия родной страны и страны/стран изучаемого языка;

знать некоторых литературных персонажей;

знать небольшие произведения детского фольклора (рифмовки, песни);

кратко представлять свою страну на иностранном языке в рамках изучаемой тематики.

**ТЕМАТИЧЕСКОЕ ПЛАНИРОВАНИЕ**  
**2 КЛАСС**

№ п/п	Наименование разделов и тем программы	Количество часов		Электронные (цифровые) образовательные ресурсы
		Всего	Контрольные работы	
<b>Раздел 1. Мир моего «я»</b>				
1.1	Приветствие\знакомство	3		<a href="https://resh.edu.ru/subject/lesson/4207/start/152096/">https://resh.edu.ru/subject/lesson/4207/start/152096/</a> <a href="https://resh.edu.ru/subject/lesson/4208/start/152250/">https://resh.edu.ru/subject/lesson/4208/start/152250/</a> <a href="https://resh.edu.ru/subject/lesson/5075/start/269786/">https://resh.edu.ru/subject/lesson/5075/start/269786/</a>
1.2	Моя семья	13	1	<a href="https://resh.edu.ru/subject/lesson/3473/start/291435/">https://resh.edu.ru/subject/lesson/3473/start/291435/</a> <a href="https://resh.edu.ru/subject/lesson/5086/start/152220/">https://resh.edu.ru/subject/lesson/5086/start/152220/</a>
1.3	Мой день рождения	4		<a href="https://resh.edu.ru/subject/lesson/4092/start/269909/">https://resh.edu.ru/subject/lesson/4092/start/269909/</a>
1.4	Моя любимая еда	5		<a href="https://resh.edu.ru/subject/lesson/5078/start/153583/">https://resh.edu.ru/subject/lesson/5078/start/153583/</a> <a href="https://resh.edu.ru/subject/lesson/5077/start/145491/">https://resh.edu.ru/subject/lesson/5077/start/145491/</a>
1.5	Обобщение и контроль	2	1	
Итого по разделу		27		
<b>Раздел 2. Мир моих увлечений</b>				
2.1	Мой любимый цвет, игрушка	7	1	<a href="https://resh.edu.ru/subject/lesson/3494/start/153490/">https://resh.edu.ru/subject/lesson/3494/start/153490/</a> <a href="https://resh.edu.ru/subject/lesson/5079/start/145554/">https://resh.edu.ru/subject/lesson/5079/start/145554/</a> <a href="https://resh.edu.ru/subject/lesson/5084/start/297595/">https://resh.edu.ru/subject/lesson/5084/start/297595/</a>
2.2	Любимые занятия	2		<a href="https://resh.edu.ru/subject/lesson/3525/start/273042/">https://resh.edu.ru/subject/lesson/3525/start/273042/</a> <a href="https://resh.edu.ru/subject/lesson/5080/start/153734/">https://resh.edu.ru/subject/lesson/5080/start/153734/</a>
2.3	Мой питомец	3		<a href="https://resh.edu.ru/subject/lesson/5081/start/273072/">https://resh.edu.ru/subject/lesson/5081/start/273072/</a> <a href="https://resh.edu.ru/subject/lesson/3657/start/145606/">https://resh.edu.ru/subject/lesson/3657/start/145606/</a> <a href="https://resh.edu.ru/subject/lesson/6052/start/145957/">https://resh.edu.ru/subject/lesson/6052/start/145957/</a>
2.4	Выходной день	3		<a href="https://resh.edu.ru/subject/lesson/5076/start/291507/">https://resh.edu.ru/subject/lesson/5076/start/291507/</a> <a href="https://resh.edu.ru/subject/lesson/5081/start/273072/">https://resh.edu.ru/subject/lesson/5081/start/273072/</a> <a href="https://resh.edu.ru/subject/lesson/4210/start/152313/">https://resh.edu.ru/subject/lesson/4210/start/152313/</a>
2.5	Обобщение и контроль	2	1	

Итого по разделу		17		
<b>Раздел 3. Мир вокруг меня</b>				
3.1	Моя школа	2		<a href="https://resh.edu.ru/subject/lesson/5083/start/154034/">https://resh.edu.ru/subject/lesson/5083/start/154034/</a> <a href="https://resh.edu.ru/subject/lesson/5085/start/110903/">https://resh.edu.ru/subject/lesson/5085/start/110903/</a> <a href="https://resh.edu.ru/subject/lesson/3769/start/291539/">https://resh.edu.ru/subject/lesson/3769/start/291539/</a>
3.2	Мои друзья	2		<a href="https://resh.edu.ru/subject/lesson/3505/start/152749/">https://resh.edu.ru/subject/lesson/3505/start/152749/</a>
3.3	Моя малая родина (город, село)	6		<a href="https://resh.edu.ru/subject/lesson/5083/start/154034/">https://resh.edu.ru/subject/lesson/5083/start/154034/</a> <a href="https://resh.edu.ru/subject/lesson/4212/start/146050/">https://resh.edu.ru/subject/lesson/4212/start/146050/</a>
3.4	Обобщение и контроль	2	1	
Итого по разделу		12		
<b>Раздел 4. Родная страна и страны изучаемого языка</b>				
4.1	Названия родной страны и страны/стран изучаемого языка; их столиц	2		<a href="https://resh.edu.ru/subject/lesson/3946/start/148126/">https://resh.edu.ru/subject/lesson/3946/start/148126/</a> <a href="https://resh.edu.ru/subject/lesson/5084/start/297595/">https://resh.edu.ru/subject/lesson/5084/start/297595/</a> <a href="https://resh.edu.ru/subject/lesson/3515/start/146232/">https://resh.edu.ru/subject/lesson/3515/start/146232/</a>
4.2	Произведения детского фольклора	1		<a href="https://resh.edu.ru/subject/lesson/6054/start/166810/">https://resh.edu.ru/subject/lesson/6054/start/166810/</a>
4.3	Литературные персонажи детских книг	5		<a href="https://resh.edu.ru/subject/lesson/6054/start/166810/">https://resh.edu.ru/subject/lesson/6054/start/166810/</a>
4.4	Праздники родной страны и страны/стран изучаемого языка	2		<a href="https://resh.edu.ru/subject/lesson/5082/start/153857/">https://resh.edu.ru/subject/lesson/5082/start/153857/</a>
4.5	Обобщение и контроль	2	1	
Итого по разделу		12		
ОБЩЕЕ КОЛИЧЕСТВО ЧАСОВ ПО ПРОГРАММЕ		68	6	

### 3 КЛАСС

№ п/п	Наименование разделов и тем программы	Количество часов		Электронные (цифровые) образовательные ресурсы
		Всего	Контрольные работы	
<b>Раздел 1. Мир моего «я»</b>				
1.1	Моя семья	5		Библиотека ЦОК <a href="https://m.edsoo.ru/7f411518">https://m.edsoo.ru/7f411518</a>
1.2	Мой день рождения	2		Библиотека ЦОК <a href="https://m.edsoo.ru/7f411518">https://m.edsoo.ru/7f411518</a>
1.3	Моя любимая еда	4		Библиотека ЦОК <a href="https://m.edsoo.ru/7f411518">https://m.edsoo.ru/7f411518</a>
1.4	Мой день (распорядок дня)	2		Библиотека ЦОК <a href="https://m.edsoo.ru/7f411518">https://m.edsoo.ru/7f411518</a>
1.5	Обобщение и контроль	2	1	Библиотека ЦОК <a href="https://m.edsoo.ru/7f411518">https://m.edsoo.ru/7f411518</a>
Итого по разделу		15		
<b>Раздел 2. Мир моих увлечений</b>				
2.1	Любимая игрушка, игра	3		Библиотека ЦОК <a href="https://m.edsoo.ru/7f411518">https://m.edsoo.ru/7f411518</a>
2.2	Мой питомец	2		Библиотека ЦОК <a href="https://m.edsoo.ru/7f411518">https://m.edsoo.ru/7f411518</a>
2.3	Любимые занятия	5		Библиотека ЦОК <a href="https://m.edsoo.ru/7f411518">https://m.edsoo.ru/7f411518</a>
2.4	Любимая сказка	5		Библиотека ЦОК <a href="https://m.edsoo.ru/7f411518">https://m.edsoo.ru/7f411518</a>

2.5	Выходной день	3		Библиотека ЦОК <a href="https://m.edsoo.ru/7f411518">https://m.edsoo.ru/7f411518</a>
2.6	Каникулы	3		Библиотека ЦОК <a href="https://m.edsoo.ru/7f411518">https://m.edsoo.ru/7f411518</a>
2.7	Обобщение и контроль	2	1	Библиотека ЦОК <a href="https://m.edsoo.ru/7f411518">https://m.edsoo.ru/7f411518</a>
Итого по разделу		23		
<b>Раздел 3. Мир вокруг меня</b>				
3.1	Моя комната (квартира, дом)	4		Библиотека ЦОК <a href="https://m.edsoo.ru/7f411518">https://m.edsoo.ru/7f411518</a>
3.2	Моя школа	4		Библиотека ЦОК <a href="https://m.edsoo.ru/7f411518">https://m.edsoo.ru/7f411518</a>
3.3	Мои друзья	2		Библиотека ЦОК <a href="https://m.edsoo.ru/7f411518">https://m.edsoo.ru/7f411518</a>
3.4	Моя малая родина (город, село)	2		Библиотека ЦОК <a href="https://m.edsoo.ru/7f411518">https://m.edsoo.ru/7f411518</a>
3.5	Дикие и домашние животные	3		Библиотека ЦОК <a href="https://m.edsoo.ru/7f411518">https://m.edsoo.ru/7f411518</a>
3.6	Погода	1		Библиотека ЦОК <a href="https://m.edsoo.ru/7f411518">https://m.edsoo.ru/7f411518</a>
3.7	Времена года (месяцы)	1	1	Библиотека ЦОК <a href="https://m.edsoo.ru/7f411518">https://m.edsoo.ru/7f411518</a>
3.8	Обобщение и контроль	2	1	Библиотека ЦОК <a href="https://m.edsoo.ru/7f411518">https://m.edsoo.ru/7f411518</a>
Итого по разделу		19		



<b>Раздел 4. Родная страна и страны изучаемого языка</b>				
4.1	Россия и страна/страны изучаемого языка. Их столицы, достопримечательности и интересные факты	6		Библиотека ЦОК <a href="https://m.edsoo.ru/7f411518">https://m.edsoo.ru/7f411518</a>
4.2	Произведения детского фольклора и литературные персонажи детских книг	1		Библиотека ЦОК <a href="https://m.edsoo.ru/7f411518">https://m.edsoo.ru/7f411518</a>
4.3	Праздники родной страны и стран изучаемого языка	2		Библиотека ЦОК <a href="https://m.edsoo.ru/7f411518">https://m.edsoo.ru/7f411518</a>
4.4	Обобщение и контроль	2	1	Библиотека ЦОК <a href="https://m.edsoo.ru/7f411518">https://m.edsoo.ru/7f411518</a>
Итого по разделу		11		
<b>ОБЩЕЕ КОЛИЧЕСТВО ЧАСОВ ПО ПРОГРАММЕ</b>		68	5	

## **2.1.4 Рабочая программа по учебному предмету «Математика».** **ПОЯСНИТЕЛЬНАЯ ЗАПИСКА**

Программа по математике на уровне начального общего образования составлена на основе требований к результатам освоения программы начального общего образования ФГОС НОО, а также ориентирована на целевые приоритеты духовно-нравственного развития, воспитания и социализации обучающихся, сформулированные в федеральной рабочей программе воспитания.

На уровне начального общего образования изучение математики имеет особое значение в развитии обучающегося. Приобретённые им знания, опыт выполнения предметных и универсальных действий на математическом материале, первоначальное овладение математическим языком станут фундаментом обучения на уровне основного общего образования, а также будут востребованы в жизни. Программа по математике на уровне начального общего образования направлена на достижение следующих образовательных, развивающих целей, а также целей воспитания:

освоение начальных математических знаний – понимание значения величин и способов их измерения, использование арифметических способов для разрешения сюжетных ситуаций, становление умения решать учебные и практические задачи средствами математики, работа с алгоритмами выполнения арифметических действий;

формирование функциональной математической грамотности обучающегося, которая характеризуется наличием у него опыта решения учебно-познавательных и учебно-практических задач, построенных на понимании и применении математических отношений («часть – целое», «больше – меньше», «равно – неравно», «порядок»), смысла арифметических действий, зависимостей (работа, движение, продолжительность события);

обеспечение математического развития обучающегося – способности к интеллектуальной деятельности, пространственного воображения, математической речи, формирование умения строить рассуждения, выбирать аргументацию, различать верные (истинные) и неверные (ложные) утверждения, вести поиск информации;

становление учебно-познавательных мотивов, интереса к изучению и применению математики, важнейших качеств интеллектуальной деятельности: теоретического и пространственного мышления, воображения, математической речи, ориентировки в математических терминах и понятиях.

В основе конструирования содержания и отбора планируемых результатов программы по математике лежат следующие ценности математики, коррелирующие со становлением личности обучающегося:

понимание математических отношений выступает средством познания закономерностей существования окружающего мира, фактов, процессов и явлений, происходящих в природе и в обществе (например, хронология событий, протяжённость по времени, образование целого из частей, изменение формы, размера);

математические представления о числах, величинах, геометрических фигурах являются условием целостного восприятия творений природы и человека (памятники архитектуры, сокровища искусства и культуры, объекты природы);

владение математическим языком, элементами алгоритмического мышления позволяет обучающемуся совершенствовать коммуникативную деятельность (аргументировать свою точку зрения, строить логические цепочки рассуждений, опровергать или подтверждать истинность предположения).

На уровне начального общего образования математические знания и умения применяются обучающимся при изучении других учебных предметов (количественные и пространственные характеристики, оценки, расчёты и прикидка, использование графических форм представления информации). Приобретённые обучающимся умения строить алгоритмы, выбирать рациональные способы устных и письменных арифметических вычислений, приёмы проверки правильности выполнения действий, а также различение, называние, изображение геометрических фигур, нахождение геометрических величин (длина, периметр, площадь) становятся показателями сформированной функциональной грамотности обучающегося и предпосылкой успешного дальнейшего обучения на уровне основного общего образования.

Планируемые результаты освоения программы по математике, представленные по годам обучения, отражают, в первую очередь, предметные достижения обучающегося. Также они включают отдельные результаты в области становления личностных качеств и метапредметных действий и умений, которые могут быть достигнуты на этом этапе обучения.

На изучение математики отводится 540 часов: в 1 классе – 132 часа (4 часа в неделю), во 2 классе – 136 часов (4 часа в неделю), в 3 классе – 136 часов (4 часа в неделю), в 4 классе – 136 часов (4 часа в неделю).

## **СОДЕРЖАНИЕ ОБУЧЕНИЯ**

Основное содержание обучения в программе по математике представлено разделами: «Числа и величины», «Арифметические действия», «Текстовые задачи», «Пространственные отношения и геометрические фигуры», «Математическая информация».

### **1 КЛАСС**

#### **Числа и величины**

Числа от 1 до 9: различение, чтение, запись. Единица счёта. Десяток. Счёт предметов, запись результата цифрами. Число и цифра 0 при измерении, вычислении.

Числа в пределах 20: чтение, запись, сравнение. Однозначные и двузначные числа. Увеличение (уменьшение) числа на несколько единиц.

Длина и её измерение. Единицы длины и установление соотношения между ними: сантиметр, дециметр.

#### **Арифметические действия**

Сложение и вычитание чисел в пределах 20. Названия компонентов действий, результатов действий сложения, вычитания. Вычитание как действие, обратное сложению.

#### **Текстовые задачи**

Текстовая задача: структурные элементы, составление текстовой задачи по образцу. Зависимость между данными и искомой величиной в текстовой задаче. Решение задач в одно действие.

#### **Пространственные отношения и геометрические фигуры**

Расположение предметов и объектов на плоскости, в пространстве, установление пространственных отношений: «слева – справа», «сверху – снизу», «между».

Геометрические фигуры: распознавание круга, треугольника, прямоугольника, отрезка. Построение отрезка, квадрата, треугольника с помощью линейки на листе в клетку. Измерение длины отрезка в сантиметрах.

### **Математическая информация**

Сбор данных об объекте по образцу. Характеристики объекта, группы объектов (количество, форма, размер). Группировка объектов по заданному признаку.

Закономерность в ряду заданных объектов: её обнаружение, продолжение ряда.

Верные (истинные) и неверные (ложные) предложения, составленные относительно заданного набора математических объектов.

Чтение таблицы, содержащей не более 4 данных. Извлечение данного из строки или столбца, внесение одного-двух данных в таблицу. Чтение рисунка, схемы с одним-двумя числовыми данными (значениями данных величин).

Двух-трёх шаговые инструкции, связанные с вычислением, измерением длины, изображением геометрической фигуры.

Изучение математики в 1 классе способствует освоению на пропедевтическом уровне ряда универсальных учебных действий: познавательных универсальных учебных действий, коммуникативных универсальных учебных действий, регулятивных универсальных учебных действий, совместной деятельности.

У обучающегося будут сформированы следующие базовые логические и исследовательские действия как часть познавательных универсальных учебных действий:

наблюдать математические объекты (числа, величины) в окружающем мире;

обнаруживать общее и различное в записи арифметических действий;

наблюдать действие измерительных приборов;

сравнивать два объекта, два числа;

распределять объекты на группы по заданному основанию;

копировать изученные фигуры, рисовать от руки по собственному замыслу;

приводить примеры чисел, геометрических фигур;

соблюдать последовательность при количественном и порядковом счёте.

У обучающегося будут сформированы следующие информационные действия как часть познавательных универсальных учебных действий:

понимать, что математические явления могут быть представлены с помощью различных средств: текст, числовая запись, таблица, рисунок, схема;

читать таблицу, извлекать информацию, представленную в табличной форме.

У обучающегося будут сформированы следующие действия общения как часть коммуникативных универсальных учебных действий:

характеризовать (описывать) число, геометрическую фигуру, последовательность из нескольких чисел, записанных по порядку;

комментировать ход сравнения двух объектов;

описывать своими словами сюжетную ситуацию и математическое отношение величин (чисел), описывать положение предмета в пространстве;

различать и использовать математические знаки;

строить предложения относительно заданного набора объектов.

У обучающегося будут сформированы следующие действия самоорганизации и самоконтроля как часть регулятивных универсальных учебных действий:

принимать учебную задачу, удерживать её в процессе деятельности;

действовать в соответствии с предложенным образцом, инструкцией;

проявлять интерес к проверке результатов решения учебной задачи, с помощью учителя устанавливать причину возникшей ошибки и трудности;

проверять правильность вычисления с помощью другого приёма выполнения действия.

Совместная деятельность способствует формированию умений:

участвовать в парной работе с математическим материалом, выполнять правила совместной деятельности: договариваться, считаться с мнением партнёра, спокойно и мирно разрешать конфликты.

## **2 КЛАСС**

### **Числа и величины**

Числа в пределах 100: чтение, запись, десятичный состав, сравнение. Запись равенства, неравенства. Увеличение, уменьшение числа на несколько единиц, десятков. Разностное сравнение чисел.

Величины: сравнение по массе (единица массы – килограмм), времени (единицы времени – час, минута), измерение длины (единицы длины – метр, дециметр, сантиметр, миллиметр). Соотношение между единицами величины (в пределах 100), его применение для решения практических задач.

### **Арифметические действия**

Устное сложение и вычитание чисел в пределах 100 без перехода и с переходом через разряд. Письменное сложение и вычитание чисел в пределах 100. Переместительное, сочетательное свойства сложения, их применение для вычислений. Взаимосвязь компонентов и результата действия сложения, действия вычитания. Проверка результата вычисления (реальность ответа, обратное действие).

Действия умножения и деления чисел в практических и учебных ситуациях. Названия компонентов действий умножения, деления.

Табличное умножение в пределах 50. Табличные случаи умножения, деления при вычислениях и решении задач. Переместительное свойство умножения. Взаимосвязь компонентов и результата действия умножения, действия деления.

Неизвестный компонент действия сложения, действия вычитания. Нахождение неизвестного компонента сложения, вычитания.

Числовое выражение: чтение, запись, вычисление значения. Порядок выполнения действий в числовом выражении, содержащем действия сложения и вычитания (со скобками или без скобок) в пределах 100 (не более трёх действий). Нахождение значения числового выражения. Рациональные приёмы вычислений: использование переместительного свойства.

### **Текстовые задачи**

Чтение, представление текста задачи в виде рисунка, схемы или другой модели. План решения задачи в два действия, выбор соответствующих плану арифметических действий. Запись решения и ответа задачи. Решение текстовых задач на применение смысла арифметического действия (сложение, вычитание, умножение, деление). Расчётные задачи на увеличение или уменьшение величины на несколько единиц или в несколько раз. Запись ответа к задаче и его проверка (формулирование, проверка на достоверность, следование плану, соответствие поставленному вопросу).

### **Пространственные отношения и геометрические фигуры**

Распознавание и изображение геометрических фигур: точка, прямая, прямой угол, ломаная, многоугольник. Построение отрезка заданной длины с помощью линейки. Изображение на клетчатой бумаге прямоугольника с заданными длинами сторон, квадрата с заданной длиной стороны. Длина ломаной. Измерение периметра изображённого прямоугольника (квадрата), запись результата измерения в сантиметрах.

### **Математическая информация**

Нахождение, формулирование одного-двух общих признаков набора математических объектов: чисел, величин, геометрических фигур. Классификация объектов по заданному или самостоятельно установленному признаку. Закономерность в ряду чисел, геометрических фигур, объектов повседневной жизни.

Верные (истинные) и неверные (ложные) утверждения, содержащие количественные, пространственные отношения, зависимости между числами или величинами. Конструирование утверждений с использованием слов «каждый», «все».

Работа с таблицами: извлечение и использование для ответа на вопрос информации, представленной в таблице (например, таблицы сложения, умножения, графика дежурств).

Внесение данных в таблицу, дополнение моделей (схем, изображений) готовыми числовыми данными.

Алгоритмы (приёмы, правила) устных и письменных вычислений, измерений и построения геометрических фигур.

Правила работы с электронными средствами обучения (электронной формой учебника, компьютерными тренажёрами).

Изучение математики во 2 классе способствует освоению на пропедевтическом уровне ряда универсальных учебных действий: познавательных универсальных учебных действий, коммуникативных универсальных учебных действий, регулятивных универсальных учебных действий, совместной деятельности.

У обучающегося будут сформированы следующие базовые логические и исследовательские действия как часть познавательных универсальных учебных действий:

наблюдать математические отношения (часть – целое, больше – меньше) в окружающем мире;

характеризовать назначение и использовать простейшие измерительные приборы (сантиметровая лента, весы);

сравнивать группы объектов (чисел, величин, геометрических фигур) по самостоятельно выбранному основанию;

распределять (классифицировать) объекты (числа, величины, геометрические фигуры, текстовые задачи в одно действие) на группы;

обнаруживать модели геометрических фигур в окружающем мире;

вести поиск различных решений задачи (расчётной, с геометрическим содержанием);

воспроизводить порядок выполнения действий в числовом выражении, содержащем действия сложения и вычитания (со скобками или без скобок);

устанавливать соответствие между математическим выражением и его текстовым описанием;

подбирать примеры, подтверждающие суждение, вывод, ответ.

У обучающегося будут сформированы следующие информационные действия как часть познавательных универсальных учебных действий:

извлекать и использовать информацию, представленную в текстовой, графической (рисунок, схема, таблица) форме;

устанавливать логику перебора вариантов для решения простейших комбинаторных задач;

дополнять модели (схемы, изображения) готовыми числовыми данными.

У обучающегося будут сформированы следующие действия общения как часть коммуникативных универсальных учебных действий:

комментировать ход вычислений;

объяснять выбор величины, соответствующей ситуации измерения;

составлять текстовую задачу с заданным отношением (готовым решением) по образцу;

использовать математические знаки и терминологию для описания сюжетной ситуации, конструирования утверждений, выводов относительно данных объектов, отношения;

называть числа, величины, геометрические фигуры, обладающие заданным свойством;

записывать, читать число, числовое выражение;

приводить примеры, иллюстрирующие арифметическое действие, взаимное расположение геометрических фигур;

конструировать утверждения с использованием слов «каждый», «все».

У обучающегося будут сформированы следующие действия самоорганизации и самоконтроля как часть регулятивных универсальных учебных действий:

следовать установленному правилу, по которому составлен ряд чисел, величин, геометрических фигур;

организовывать, участвовать, контролировать ход и результат парной работы с математическим материалом;

проверять правильность вычисления с помощью другого приёма выполнения действия, обратного действия;

находить с помощью учителя причину возникшей ошибки или затруднения.

У обучающегося будут сформированы следующие умения совместной деятельности:

принимать правила совместной деятельности при работе в парах, группах, составленных учителем или самостоятельно;

участвовать в парной и групповой работе с математическим материалом: обсуждать цель деятельности, ход работы, комментировать свои действия, выслушивать мнения других участников, готовить презентацию (устное выступление) решения или ответа;

решать совместно математические задачи поискового и творческого характера (определять с помощью измерительных инструментов длину, определять время и продолжительность с помощью часов, выполнять прикидку и оценку результата действий, измерений);

совместно с учителем оценивать результаты выполнения общей работы.

### **3 КЛАСС**

**Числа и величины** Числа в пределах 1000: чтение, запись, сравнение, представление в виде суммы разрядных слагаемых. Равенства и неравенства: чтение, составление. Увеличение или уменьшение числа в несколько раз. Кратное сравнение чисел.

Масса (единица массы – грамм), соотношение между килограммом и граммом, отношения «тяжелее – легче на...», «тяжелее – легче в...».

Стоимость (единицы – рубль, копейка), установление отношения «дороже – дешевле на...», «дороже – дешевле в...». Соотношение «цена, количество, стоимость» в практической ситуации.

Время (единица времени – секунда), установление отношения «быстрее – медленнее на...», «быстрее – медленнее в...». Соотношение «начало, окончание, продолжительность события» в практической ситуации.

Длина (единицы длины – миллиметр, километр), соотношение между величинами в пределах тысячи. Сравнение объектов по длине.

Площадь (единицы площади – квадратный метр, квадратный сантиметр, квадратный дециметр, квадратный метр). Сравнение объектов по площади.

### **Арифметические действия**

Устные вычисления, сводимые к действиям в пределах 100 (табличное и внетабличное умножение, деление, действия с круглыми числами).

Письменное сложение, вычитание чисел в пределах 1000. Действия с числами 0 и 1.

Письменное умножение в столбик, письменное деление уголком. Письменное умножение, деление на однозначное число в пределах 100. Проверка результата вычисления (прикидка или оценка результата, обратное действие, применение алгоритма, использование калькулятора).

Переместительное, сочетательное свойства сложения, умножения при вычислениях.

Нахождение неизвестного компонента арифметического действия.

Порядок действий в числовом выражении, значение числового выражения, содержащего несколько действий (со скобками или без скобок), с вычислениями в пределах 1000.

Однородные величины: сложение и вычитание.

### **Текстовые задачи**

Работа с текстовой задачей: анализ данных и отношений, представление на модели, планирование хода решения задачи, решение арифметическим способом. Задачи на понимание смысла арифметических действий (в том числе деления с остатком), отношений («больше – меньше на...», «больше – меньше в...»), зависимостей («купля-продажа»), расчёт времени, количества), на сравнение (разностное, кратное). Запись решения задачи по действиям и с помощью числового выражения. Проверка решения и оценка полученного результата.

Доля величины: половина, треть, четверть, пятая, десятая часть в практической ситуации. Сравнение долей одной величины. Задачи на нахождение доли величины.

### **Пространственные отношения и геометрические фигуры**

Конструирование геометрических фигур (разбиение фигуры на части, составление фигуры из частей).

Периметр многоугольника: измерение, вычисление, запись равенства.

Измерение площади, запись результата измерения в квадратных сантиметрах. Вычисление площади прямоугольника (квадрата) с заданными сторонами, запись равенства. Изображение на клетчатой бумаге прямоугольника с заданным значением площади.

### **Математическая информация**

Классификация объектов по двум признакам.

Верные (истинные) и неверные (ложные) утверждения: конструирование, проверка. Логические рассуждения со связками «если ..., то ...», «поэтому», «значит».



Извлечение и использование для выполнения заданий информации, представленной в таблицах с данными о реальных процессах и явлениях окружающего мира (например, расписание уроков, движения автобусов, поездов), внесение данных в таблицу, дополнение чертежа данными.

Формализованное описание последовательности действий (инструкция, план, схема, алгоритм).

Столбчатая диаграмма: чтение, использование данных для решения учебных и практических задач.

Алгоритмы изучения материала, выполнения обучающих и тестовых заданий на доступных электронных средствах обучения (интерактивной доске, компьютере, других устройствах).

Изучение математики в 3 классе способствует освоению ряда универсальных учебных действий: познавательных универсальных учебных действий, коммуникативных универсальных учебных действий, регулятивных универсальных учебных действий, совместной деятельности.

У обучающегося будут сформированы следующие базовые логические и исследовательские действия как часть познавательных универсальных учебных действий:

сравнивать математические объекты (числа, величины, геометрические фигуры);

выбирать приём вычисления, выполнения действия;

конструировать геометрические фигуры;

классифицировать объекты (числа, величины, геометрические фигуры, текстовые задачи в одно действие) по выбранному признаку;

прикидывать размеры фигуры, её элементов;

понимать смысл зависимостей и математических отношений, описанных в задаче;

различать и использовать разные приёмы и алгоритмы вычисления;

выбирать метод решения (моделирование ситуации, перебор вариантов, использование алгоритма);

соотносить начало, окончание, продолжительность события в практической ситуации;

составлять ряд чисел (величин, геометрических фигур) по самостоятельно выбранному правилу;

моделировать предложенную практическую ситуацию;

устанавливать последовательность событий, действий сюжета текстовой задачи.

У обучающегося будут сформированы следующие информационные действия как часть познавательных универсальных учебных действий:

читать информацию, представленную в разных формах;

извлекать и интерпретировать числовые данные, представленные в таблице, на диаграмме;

заполнять таблицы сложения и умножения, дополнять данными чертёж;

устанавливать соответствие между различными записями решения задачи;

использовать дополнительную литературу (справочники, словари) для установления и проверки значения математического термина (понятия).

У обучающегося будут сформированы следующие действия общения как часть коммуникативных универсальных учебных действий:

использовать математическую терминологию для описания отношений и зависимостей;

строить речевые высказывания для решения задач, составлять текстовую задачу;

объяснять на примерах отношения «больше – меньше на...», «больше – меньше в...», «равно»;

использовать математическую символику для составления числовых выражений;

выбирать, осуществлять переход от одних единиц измерения величины к другим в соответствии с практической ситуацией;

участвовать в обсуждении ошибок в ходе и результате выполнения вычисления.

У обучающегося будут сформированы следующие действия самоорганизации и самоконтроля как часть регулятивных универсальных учебных действий:

проверять ход и результат выполнения действия;

вести поиск ошибок, характеризовать их и исправлять;

формулировать ответ (вывод), подтверждать его объяснением, расчётами;

выбирать и использовать различные приёмы прикидки и проверки правильности вычисления, проверять полноту и правильность заполнения таблиц сложения, умножения.

У обучающегося будут сформированы следующие умения совместной деятельности: при работе в группе или в паре выполнять предложенные задания (находить разные решения, определять с помощью цифровых и аналоговых приборов, измерительных инструментов длину, массу, время);

договариваться о распределении обязанностей в совместном труде, выполнять роли руководителя или подчинённого, сдержанно принимать замечания к своей работе;

выполнять совместно прикидку и оценку результата выполнения общей работы.

## **4 КЛАСС**

### **Числа и величины**

Числа в пределах миллиона: чтение, запись, поразрядное сравнение упорядочение. Число, большее или меньшее данного числа на заданное число разрядных единиц, в заданное число раз.

Величины: сравнение объектов по массе, длине, площади, вместимости.

Единицы массы (центнер, тонна) и соотношения между ними.

Единицы времени (сутки, неделя, месяц, год, век), соотношения между ними.

Единицы длины (миллиметр, сантиметр, дециметр, метр, километр), площади (квадратный метр, квадратный сантиметр), вместимости (литр), скорости (километры в час, метры в минуту, метры в секунду). Соотношение между единицами в пределах 100 000.

Доля величины времени, массы, длины.

### **Арифметические действия**

Письменное сложение, вычитание многозначных чисел в пределах миллиона. Письменное умножение, деление многозначных чисел на однозначное (двузначное) число в пределах 100 000. Деление с остатком. Умножение и деление на 10, 100, 1000.

Свойства арифметических действий и их применение для вычислений. Поиск значения числового выражения, содержащего несколько действий в пределах 100 000. Проверка результата вычислений, в том числе с помощью калькулятора.

Равенство, содержащее неизвестный компонент арифметического действия: запись, нахождение неизвестного компонента.

Умножение и деление величины на однозначное число.

### **Текстовые задачи**

Работа с текстовой задачей, решение которой содержит 2–3 действия: анализ, представление на модели, планирование и запись решения, проверка решения и ответа. Анализ зависимостей, характеризующих процессы: движения (скорость, время, пройденный путь), работы (производительность, время, объём работы), купли-продажи (цена, количество, стоимость) и решение соответствующих задач. Задачи на установление времени (начало, продолжительность и окончание события), расчёта количества, расхода, изменения. Задачи на нахождение доли величины, величины по её доле. Разные способы решения некоторых видов изученных задач. Оформление решения по действиям с пояснением, по вопросам, с помощью числового выражения.

### **Пространственные отношения и геометрические фигуры**

Наглядные представления о симметрии.

Окружность, круг: распознавание и изображение. Построение окружности заданного радиуса. Построение изученных геометрических фигур с помощью линейки, угольника, циркуля. Различение, называние пространственных геометрических фигур (тел): шар, куб, цилиндр, конус, пирамида.

Конструирование: разбиение фигуры на прямоугольники (квадраты), составление фигур из прямоугольников или квадратов.

Периметр, площадь фигуры, составленной из двух – трёх прямоугольников (квадратов).

### **Математическая информация**

Работа с утверждениями: конструирование, проверка истинности. Составление и проверка логических рассуждений при решении задач.

Данные о реальных процессах и явлениях окружающего мира, представленные на диаграммах, схемах, в таблицах, текстах. Сбор математических данных о заданном объекте (числе, величине, геометрической фигуре). Поиск информации в справочной литературе, Интернете. Запись информации в предложенной таблице, на столбчатой диаграмме.

Доступные электронные средства обучения, пособия, тренажёры, их использование под руководством педагога и самостоятельное. Правила безопасной работы с электронными источниками информации (электронная форма учебника, электронные словари, образовательные сайты, ориентированные на обучающихся начального общего образования).

Алгоритмы решения изученных учебных и практических задач.

Изучение математики в 4 классе способствует освоению ряда универсальных учебных действий: познавательных универсальных учебных действий, коммуникативных универсальных учебных действий, регулятивных универсальных учебных действий, совместной деятельности.

У обучающегося будут сформированы следующие базовые логические и исследовательские действия как часть познавательных универсальных учебных действий:

ориентироваться в изученной математической терминологии, использовать её в высказываниях и рассуждениях;

сравнивать математические объекты (числа, величины, геометрические фигуры), записывать признак сравнения;

выбирать метод решения математической задачи (алгоритм действия, приём вычисления, способ решения, моделирование ситуации, перебор вариантов);

обнаруживать модели изученных геометрических фигур в окружающем мире;

конструировать геометрическую фигуру, обладающую заданным свойством (отрезок заданной длины, ломаная определённой длины, квадрат с заданным периметром);

классифицировать объекты по 1–2 выбранным признакам;

составлять модель математической задачи, проверять её соответствие условиям задачи;

определять с помощью цифровых и аналоговых приборов: массу предмета (электронные и гиревые весы), температуру (градусник), скорость движения транспортного средства (макет спидометра), вместимость (измерительные сосуды).

У обучающегося будут сформированы следующие информационные действия как часть познавательных универсальных учебных действий:

представлять информацию в разных формах;

извлекать и интерпретировать информацию, представленную в таблице, на диаграмме;

использовать справочную литературу для поиска информации, в том числе Интернет (в условиях контролируемого выхода).

У обучающегося будут сформированы следующие действия общения как часть коммуникативных универсальных учебных действий:

использовать математическую терминологию для записи решения предметной или практической задачи;

приводить примеры и контрпримеры для подтверждения или опровержения вывода, гипотезы;

конструировать, читать числовое выражение;

описывать практическую ситуацию с использованием изученной терминологии;

характеризовать математические объекты, явления и события с помощью изученных величин;

составлять инструкцию, записывать рассуждение;

инициировать обсуждение разных способов выполнения задания, поиск ошибок в решении.

У обучающегося будут сформированы следующие действия самоорганизации и самоконтроля как часть регулятивных универсальных учебных действий:

контролировать правильность и полноту выполнения алгоритма арифметического действия, решения текстовой задачи, построения геометрической фигуры, измерения;

самостоятельно выполнять прикидку и оценку результата измерений;

находить, исправлять, прогнозировать ошибки и трудности в решении учебной задачи.

У обучающегося будут сформированы следующие умения совместной деятельности:

участвовать в совместной деятельности: договариваться о способе решения, распределять работу между членами группы (например, в случае решения задач, требующих перебора большого количества вариантов), согласовывать мнения в ходе поиска доказательств, выбора рационального способа;

договариваться с одноклассниками в ходе организации проектной работы с величинами (составление расписания, подсчёт денег, оценка стоимости и покупки, приближённая оценка расстояний и временных интервалов, взвешивание, измерение температуры воздуха и воды), геометрическими фигурами (выбор формы и деталей при конструировании, расчёт и разметка, прикидка и оценка конечного результата).

# **ПЛАНИРУЕМЫЕ РЕЗУЛЬТАТЫ ОСВОЕНИЯ ПРОГРАММЫ ПО МАТЕМАТИКЕ НА УРОВНЕ НАЧАЛЬНОГО ОБЩЕГО ОБРАЗОВАНИЯ**

## **ЛИЧНОСТНЫЕ РЕЗУЛЬТАТЫ**

Личностные результаты освоения программы по математике на уровне начального общего образования достигаются в единстве учебной и воспитательной деятельности в соответствии с традиционными российскими социокультурными и духовно-нравственными ценностями, принятыми в обществе правилами и нормами поведения и способствуют процессам самопознания, самовоспитания и саморазвития, формирования внутренней позиции личности.

В результате изучения математики на уровне начального общего образования у обучающегося будут сформированы следующие личностные результаты:

осознавать необходимость изучения математики для адаптации к жизненным ситуациям, для развития общей культуры человека, способности мыслить, рассуждать, выдвигать предположения и доказывать или опровергать их;

применять правила совместной деятельности со сверстниками, проявлять способность договариваться, лидировать, следовать указаниям, осознавать личную ответственность и объективно оценивать свой вклад в общий результат;

осваивать навыки организации безопасного поведения в информационной среде;

применять математику для решения практических задач в повседневной жизни, в том числе при оказании помощи одноклассникам, детям младшего возраста, взрослым и пожилым людям;

работать в ситуациях, расширяющих опыт применения математических отношений в реальной жизни, повышающих интерес к интеллектуальному труду и уверенность в своих силах при решении поставленных задач, умение преодолевать трудности;

оценивать практические и учебные ситуации с точки зрения возможности применения математики для рационального и эффективного решения учебных и жизненных проблем;

характеризовать свои успехи в изучении математики, стремиться углублять свои математические знания и умения, намечать пути устранения трудностей;

пользоваться разнообразными информационными средствами для решения предложенных и самостоятельно выбранных учебных проблем, задач.

## **МЕТАПРЕДМЕТНЫЕ РЕЗУЛЬТАТЫ**

### **Познавательные универсальные учебные действия**

#### **Базовые логические действия:**

устанавливать связи и зависимости между математическими объектами («часть – целое», «причина – следствие», «протяжённость»);

применять базовые логические универсальные действия: сравнение, анализ, классификация (группировка), обобщение;

приобретать практические графические и измерительные навыки для успешного решения учебных и житейских задач;

представлять текстовую задачу, её решение в виде модели, схемы, арифметической записи, текста в соответствии с предложенной учебной проблемой.

#### **Базовые исследовательские действия:**

проявлять способность ориентироваться в учебном материале разных разделов курса математики;

понимать и адекватно использовать математическую терминологию: различать, характеризовать, использовать для решения учебных и практических задач;

применять изученные методы познания (измерение, моделирование, перебор вариантов).

#### **Работа с информацией:**

находить и использовать для решения учебных задач текстовую, графическую информацию в разных источниках информационной среды;

читать, интерпретировать графически представленную информацию (схему, таблицу, диаграмму, другую модель);

представлять информацию в заданной форме (дополнять таблицу, текст), формулировать утверждение по образцу, в соответствии с требованиями учебной задачи;

принимать правила, безопасно использовать предлагаемые электронные средства и источники информации.

### **Коммуникативные универсальные учебные действия**

#### **Общение:**

конструировать утверждения, проверять их истинность;

использовать текст задания для объяснения способа и хода решения математической задачи;

комментировать процесс вычисления, построения, решения;

объяснять полученный ответ с использованием изученной терминологии;

в процессе диалогов по обсуждению изученного материала – задавать вопросы, высказывать суждения, оценивать выступления участников, приводить доказательства своей правоты, проявлять этику общения;

создавать в соответствии с учебной задачей тексты разного вида – описание (например, геометрической фигуры), рассуждение (к примеру, при решении задачи), инструкция (например, измерение длины отрезка);

ориентироваться в алгоритмах: воспроизводить, дополнять, исправлять деформированные;

самостоятельно составлять тексты заданий, аналогичные типовым изученным.

### **Регулятивные универсальные учебные действия**

#### **Самоорганизация:**

планировать действия по решению учебной задачи для получения результата;

планировать этапы предстоящей работы, определять последовательность учебных действий;

выполнять правила безопасного использования электронных средств, предлагаемых в процессе обучения.

#### **Самоконтроль (рефлексия):**

осуществлять контроль процесса и результата своей деятельности;

выбирать и при необходимости корректировать способы действий;

находить ошибки в своей работе, устанавливая их причины, вести поиск путей преодоления ошибок;

предвидеть возможность возникновения трудностей и ошибок, предусматривать способы их предупреждения (формулирование вопросов, обращение к учебнику, дополнительным средствам обучения, в том числе электронным);

оценивать рациональность своих действий, давать им качественную характеристику.

#### **Совместная деятельность:**

участвовать в совместной деятельности: распределять работу между членами группы (например, в случае решения задач, требующих перебора большого количества вариантов, приведения примеров и контрпримеров), согласовывать мнения в ходе поиска доказательств, выбора рационального способа, анализа информации;

осуществлять совместный контроль и оценку выполняемых действий, предвидеть возможность возникновения ошибок и трудностей, предусматривать пути их предупреждения.

### **ПРЕДМЕТНЫЕ РЕЗУЛЬТАТЫ**

К концу обучения в **1 классе** у обучающегося будут сформированы следующие умения:

читать, записывать, сравнивать, упорядочивать числа от 0 до 20;

пересчитывать различные объекты, устанавливать порядковый номер объекта;

находить числа, большее или меньшее данного числа на заданное число;

выполнять арифметические действия сложения и вычитания в пределах 20 (устно и письменно) без перехода через десяток;

называть и различать компоненты действий сложения (слагаемые, сумма) и вычитания (уменьшаемое, вычитаемое, разность);

решать текстовые задачи в одно действие на сложение и вычитание: выделять условие и требование (вопрос);

сравнивать объекты по длине, устанавливая между ними соотношение «длиннее – короче», «выше – ниже», «шире – уже»;

измерять длину отрезка (в см), чертить отрезок заданной длины;

различать число и цифру;

распознавать геометрические фигуры: круг, треугольник, прямоугольник (квадрат), отрезок;

устанавливать между объектами соотношения: «слева – справа», «спереди – сзади», «между»;

распознавать верные (истинные) и неверные (ложные) утверждения относительно заданного набора объектов/предметов;

группировать объекты по заданному признаку, находить и называть закономерности в ряду объектов повседневной жизни;

различать строки и столбцы таблицы, вносить данное в таблицу, извлекать данное или данные из таблицы;

сравнивать два объекта (числа, геометрические фигуры);

распределять объекты на две группы по заданному основанию.

К концу обучения во **2 классе** у обучающегося будут сформированы следующие умения:

читать, записывать, сравнивать, упорядочивать числа в пределах 100;

находить число большее или меньшее данного числа на заданное число (в пределах 100), большее данного числа в заданное число раз (в пределах 20);

устанавливать и соблюдать порядок при вычислении значения числового выражения (со скобками или без скобок), содержащего действия сложения и вычитания в пределах 100;

выполнять арифметические действия: сложение и вычитание, в пределах 100 – устно и письменно, умножение и деление в пределах 50 с использованием таблицы умножения;

называть и различать компоненты действий умножения (множители, произведение), деления (делимое, делитель, частное);

находить неизвестный компонент сложения, вычитания;

использовать при выполнении практических заданий единицы величин длины (сантиметр, дециметр, метр), массы (килограмм), времени (минута, час), стоимости (рубль, копейка);

определять с помощью измерительных инструментов длину, определять время с помощью часов;

сравнивать величины длины, массы, времени, стоимости, устанавливая между ними соотношение «больше или меньше на»;

решать текстовые задачи в одно-два действия: представлять задачу (краткая запись, рисунок, таблица или другая модель), планировать ход решения текстовой задачи в два действия, оформлять его в виде арифметического действия или действий, записывать ответ;

различать и называть геометрические фигуры: прямой угол, ломаную, многоугольник;

на бумаге в клетку изображать ломаную, многоугольник, чертить с помощью линейки или угольника прямой угол, прямоугольник с заданными длинами сторон;

выполнять измерение длин реальных объектов с помощью линейки;

находить длину ломаной, состоящей из двух-трёх звеньев, периметр прямоугольника (квадрата);

распознавать верные (истинные) и неверные (ложные) утверждения со словами «все», «каждый»;

проводить одно-двухшаговые логические рассуждения и делать выводы;

находить общий признак группы математических объектов (чисел, величин, геометрических фигур);

находить закономерность в ряду объектов (чисел, геометрических фигур);

представлять информацию в заданной форме: дополнять текст задачи числами, заполнять строку или столбец таблицы, указывать числовые данные на рисунке (изображении геометрических фигур);

сравнивать группы объектов (находить общее, различное);

обнаруживать модели геометрических фигур в окружающем мире;

подбирать примеры, подтверждающие суждение, ответ;

составлять (дополнять) текстовую задачу;

проверять правильность вычисления, измерения.

К концу обучения в **3 классе** у обучающегося будут сформированы следующие умения:

читать, записывать, сравнивать, упорядочивать числа в пределах 1000;

находить число большее или меньшее данного числа на заданное число, в заданное число раз (в пределах 1000);



выполнять арифметические действия: сложение и вычитание (в пределах 100 – устно, в пределах 1000 – письменно), умножение и деление на однозначное число, деление с остатком (в пределах 100 – устно и письменно);

выполнять действия умножение и деление с числами 0 и 1;

устанавливать и соблюдать порядок действий при вычислении значения числового выражения (со скобками или без скобок), содержащего арифметические действия сложения, вычитания, умножения и деления;

использовать при вычислениях переместительное и сочетательное свойства сложения;

находить неизвестный компонент арифметического действия;

использовать при выполнении практических заданий и решении задач единицы: длины (миллиметр, сантиметр, дециметр, метр, километр), массы (грамм, килограмм), времени (минута, час, секунда), стоимости (копейка, рубль);

определять с помощью цифровых и аналоговых приборов, измерительных инструментов длину (массу, время), выполнять прикидку и оценку результата измерений, определять продолжительность события;

сравнивать величины длины, площади, массы, времени, стоимости, устанавливая между ними соотношение «больше или меньше на или в»;

называть, находить долю величины (половина, четверть);

сравнивать величины, выраженные долями;

использовать при решении задач и в практических ситуациях (покупка товара, определение времени, выполнение расчётов) соотношение между величинами;

при решении задач выполнять сложение и вычитание однородных величин, умножение и деление величины на однозначное число;

решать задачи в одно-два действия: представлять текст задачи, планировать ход решения, записывать решение и ответ, анализировать решение (искать другой способ решения), оценивать ответ (устанавливать его реалистичность, проверять вычисления);

конструировать прямоугольник из данных фигур (квадратов), делить прямоугольник, многоугольник на заданные части;

сравнивать фигуры по площади (наложение, сопоставление числовых значений);

находить периметр прямоугольника (квадрата), площадь прямоугольника (квадрата);

распознавать верные (истинные) и неверные (ложные) утверждения со словами: «все», «некоторые», «и», «каждый», «если..., то...»;

формулировать утверждение (вывод), строить логические рассуждения (одно-двухшаговые), в том числе с использованием изученных связей;

классифицировать объекты по одному-двум признакам;

извлекать, использовать информацию, представленную на простейших диаграммах, в таблицах (например, расписание, режим работы), на предметах повседневной жизни (например, ярлык, этикетка), а также структурировать информацию: заполнять простейшие таблицы;

составлять план выполнения учебного задания и следовать ему, выполнять действия по алгоритму;

сравнивать математические объекты (находить общее, различное, уникальное);

выбирать верное решение математической задачи.

К концу обучения в **4 классе** у обучающегося будут сформированы следующие умения:  
читать, записывать, сравнивать, упорядочивать многозначные числа;

находить число большее или меньшее данного числа на заданное число, в заданное число раз;

выполнять арифметические действия: сложение и вычитание с многозначными числами письменно (в пределах 100 – устно), умножение и деление многозначного числа на однозначное, двузначное число письменно (в пределах 100 – устно), деление с остатком – письменно (в пределах 1000);

вычислять значение числового выражения (со скобками или без скобок), содержащего 2–4 арифметических действия, использовать при вычислениях изученные свойства арифметических действий;

выполнять прикидку результата вычислений, проверку полученного ответа по критериям: достоверность (реальность), соответствие правилу (алгоритму), а также с помощью калькулятора;

находить долю величины, величину по её доле;

находить неизвестный компонент арифметического действия;

использовать единицы величин при решении задач (длина, масса, время, вместимость, стоимость, площадь, скорость);

использовать при решении задач единицы длины (миллиметр, сантиметр, дециметр, метр, километр), массы (грамм, килограмм, центнер, тонна), времени (секунда, минута, час, сутки, неделя, месяц, год), вместимости (литр), стоимости (копейка, рубль), площади (квадратный метр, квадратный дециметр, квадратный сантиметр), скорости (километр в час);

использовать при решении текстовых задач и в практических ситуациях соотношения между скоростью, временем и пройденным путём, между производительностью, временем и объёмом работы;

определять с помощью цифровых и аналоговых приборов массу предмета, температуру (например, воды, воздуха в помещении), вместимость с помощью измерительных сосудов, прикидку и оценку результата измерений;

решать текстовые задачи в 1–3 действия, выполнять преобразование заданных величин, выбирать при решении подходящие способы вычисления, сочетая устные и письменные вычисления и используя, при необходимости, вычислительные устройства, оценивать полученный результат по критериям: реальность, соответствие условию;

решать практические задачи, связанные с повседневной жизнью (например, покупка товара, определение времени, выполнение расчётов), в том числе с избыточными данными, находить недостающую информацию (например, из таблиц, схем), находить различные способы решения;

различать окружность и круг, изображать с помощью циркуля и линейки окружность заданного радиуса;

различать изображения простейших пространственных фигур (шар, куб, цилиндр, конус, пирамида), распознавать в простейших случаях проекции предметов окружающего мира на плоскость (пол, стену);

выполнять разбиение (показывать на рисунке, чертеже) простейшей составной фигуры на прямоугольники (квадраты), находить периметр и площадь фигур, составленных из двух-трёх прямоугольников (квадратов);

распознавать верные (истинные) и неверные (ложные) утверждения, приводить пример, контрпример;

формулировать утверждение (вывод), строить логические рассуждения (двух-трёхшаговые);

классифицировать объекты по заданным или самостоятельно установленным одному-двум признакам;

извлекать и использовать для выполнения заданий и решения задач информацию, представленную на простейших столбчатых диаграммах, в таблицах с данными о реальных процессах и явлениях окружающего мира (например, календарь, расписание), в предметах повседневной жизни (например, счёт, меню, прайс-лист, объявление);

заполнять данными предложенную таблицу, столбчатую диаграмму;

использовать формализованные описания последовательности действий (алгоритм, план, схема) в практических и учебных ситуациях, дополнять алгоритм, упорядочивать шаги алгоритма;

составлять модель текстовой задачи, числовое выражение;

выбирать рациональное решение задачи, находить все верные решения из предложенных.

## ТЕМАТИЧЕСКОЕ ПЛАНИРОВАНИЕ

### 1 КЛАСС

№ п/п	Наименование разделов и тем программы	Количество часов			Электронные (цифровые) образовательные ресурсы
		Всего	Контрольные работы	Практические работы	
<b>Раздел 1. Числа и величины</b>					
1.1	Числа от 1 до 9	13	1		Библиотека ЦОК [ <a href="https://m.edsoo.ru/7f4110fe">https://m.edsoo.ru/7f4110fe</a> ]]
1.2	Числа от 0 до 10	3			Библиотека ЦОК [ <a href="https://m.edsoo.ru/7f4110fe">https://m.edsoo.ru/7f4110fe</a> ]]
1.3	Числа от 11 до 20	4			Библиотека ЦОК [ <a href="https://m.edsoo.ru/7f4110fe">https://m.edsoo.ru/7f4110fe</a> ]]
1.4	Длина. Измерение длины	7			Библиотека ЦОК [ <a href="https://m.edsoo.ru/7f4110fe">https://m.edsoo.ru/7f4110fe</a> ]]
Итого по разделу		27			
<b>Раздел 2. Арифметические действия</b>					
2.1	Сложение и вычитание в пределах 10	11			Библиотека ЦОК [ <a href="https://m.edsoo.ru/7f4110fe">https://m.edsoo.ru/7f4110fe</a> ]]
2.2	Сложение и вычитание в пределах 20	29			Библиотека ЦОК [ <a href="https://m.edsoo.ru/7f4110fe">https://m.edsoo.ru/7f4110fe</a> ]]
Итого по разделу		40			
<b>Раздел 3. Текстовые задачи</b>					

3.1	Текстовые задачи	16			Библиотека ЦОК [ <a href="https://m.edsoo.ru/7f4110fe">https://m.edsoo.ru/7f4110fe</a> ]]
Итого по разделу		16			
<b>Раздел 4. Пространственные отношения и геометрические фигуры</b>					
4.1	Пространственные отношения	3			Библиотека ЦОК [ <a href="https://m.edsoo.ru/7f4110fe">https://m.edsoo.ru/7f4110fe</a> ]]
4.2	Геометрические фигуры	17			Библиотека ЦОК [ <a href="https://m.edsoo.ru/7f4110fe">https://m.edsoo.ru/7f4110fe</a> ]]
Итого по разделу		20			
<b>Раздел 5. Математическая информация</b>					
5.1	Характеристика объекта, группы объектов	8			Библиотека ЦОК [ <a href="https://m.edsoo.ru/7f4110fe">https://m.edsoo.ru/7f4110fe</a> ]]
5.2	Таблицы	7			Библиотека ЦОК [ <a href="https://m.edsoo.ru/7f4110fe">https://m.edsoo.ru/7f4110fe</a> ]]
Итого по разделу		15			
Повторение пройденного материала		14			
ОБЩЕЕ КОЛИЧЕСТВО ЧАСОВ ПО ПРОГРАММЕ		132	1	0	

## 2 КЛАСС

№ п/п	Наименование разделов и тем программы	Количество часов			Электронные (цифровые) образовательные ресурсы
		Всего	Контрольные работы	Практические работы	
<b>Раздел 1. Числа и величины</b>					
1.1	Числа	9	1		Библиотека ЦОК <a href="https://m.edsoo.ru/7f4110fe">[https://m.edsoo.ru/7f4110fe]</a>
1.2	Величины	10			Библиотека ЦОК <a href="https://m.edsoo.ru/7f4110fe">[https://m.edsoo.ru/7f4110fe]</a>
Итого по разделу		19			
<b>Раздел 2. Арифметические действия</b>					
2.1	Сложение и вычитание	19	1		Библиотека ЦОК <a href="https://m.edsoo.ru/7f4110fe">[https://m.edsoo.ru/7f4110fe]</a>
2.2	Умножение и деление	25	1		Библиотека ЦОК <a href="https://m.edsoo.ru/7f4110fe">[https://m.edsoo.ru/7f4110fe]</a>
2.3	Арифметические действия с числами в пределах 100	12	1		Библиотека ЦОК <a href="https://m.edsoo.ru/7f4110fe">[https://m.edsoo.ru/7f4110fe]</a>
Итого по разделу		56			
<b>Раздел 3. Текстовые задачи</b>					
3.1	Текстовые задачи	11	1		Библиотека ЦОК <a href="https://m.edsoo.ru/7f4110fe">[https://m.edsoo.ru/7f4110fe]</a>
Итого по разделу		11			
<b>Раздел 4. Пространственные отношения и геометрические фигуры</b>					

4.1	Геометрические фигуры	10	1		Библиотека ЦОК [ <a href="https://m.edsoo.ru/7f4110fe">https://m.edsoo.ru/7f4110fe</a> ]
4.2	Геометрические величины	9			
Итого по разделу		19			
<b>Раздел 5. Математическая информация</b>					
5.1	Математическая информация	14	1		Библиотека ЦОК [ <a href="https://m.edsoo.ru/7f4110fe">https://m.edsoo.ru/7f4110fe</a> ]
Итого по разделу		14			
Повторение пройденного материала		9	1		
Итоговый контроль (контрольные и проверочные работы)		8	8		
<b>ОБЩЕЕ КОЛИЧЕСТВО ЧАСОВ ПО ПРОГРАММЕ</b>		136	8	0	

### 3 КЛАСС

№ п/п	Наименование разделов и тем программы	Количество часов			Электронные (цифровые) образовательные ресурсы
		Всего	Контрольные работы	Практические работы	
<b>Раздел 1. Числа и величины</b>					
1.1	Числа	10	1		[Библиотека ЦОК <a href="https://m.edsoo.ru/7f4110fe">https://m.edsoo.ru/7f4110fe</a> ]
1.2	Величины	8			[Библиотека ЦОК <a href="https://m.edsoo.ru/7f4110fe">https://m.edsoo.ru/7f4110fe</a> ]
Итого по разделу		18			
<b>Раздел 2. Арифметические действия</b>					
2.1	Вычисления	40	1		[Библиотека ЦОК <a href="https://m.edsoo.ru/7f4110fe">https://m.edsoo.ru/7f4110fe</a> ]
2.2	Числовые выражения	7	1		[Библиотека ЦОК <a href="https://m.edsoo.ru/7f4110fe">https://m.edsoo.ru/7f4110fe</a> ]
Итого по разделу		47			
<b>Раздел 3. Текстовые задачи</b>					
3.1	Работа с текстовой задачей	12			[Библиотека ЦОК <a href="https://m.edsoo.ru/7f4110fe">https://m.edsoo.ru/7f4110fe</a> ]
3.2	Решение задач	11	1		[Библиотека ЦОК <a href="https://m.edsoo.ru/7f4110fe">https://m.edsoo.ru/7f4110fe</a> ]
Итого по разделу		23			
<b>Раздел 4. Пространственные отношения и геометрические фигуры</b>					



4.1	Геометрические фигуры	9	1		[Библиотека ЦОК <a href="https://m.edsoo.ru/7f4110fe">https://m.edsoo.ru/7f4110fe</a> ]
4.2	Геометрические величины	13			[Библиотека ЦОК <a href="https://m.edsoo.ru/7f4110fe">https://m.edsoo.ru/7f4110fe</a> ]
Итого по разделу		22			
<b>Раздел 5. Математическая информация</b>					
5.1	Математическая информация	15	1		[Библиотека ЦОК <a href="https://m.edsoo.ru/7f4110fe">https://m.edsoo.ru/7f4110fe</a> ]
Итого по разделу		15			
Повторение пройденного материала		4	1	1	[Библиотека ЦОК <a href="https://m.edsoo.ru/7f4110fe">https://m.edsoo.ru/7f4110fe</a> ]
Итоговый контроль (контрольные и проверочные работы)		7	7		[Библиотека ЦОК <a href="https://m.edsoo.ru/7f4110fe">https://m.edsoo.ru/7f4110fe</a> ]
ОБЩЕЕ КОЛИЧЕСТВО ЧАСОВ ПО ПРОГРАММЕ		136	7	1	

## 4 КЛАСС

№ п/п	Наименование разделов и тем программы	Количество часов			Электронные (цифровые) образовательные ресурсы
		Всего	Контрольные работы	Практические работы	
<b>Раздел 1. Числа и величины</b>					
1.1	Числа	11	1		Библиотека ЦОК <a href="https://m.edsoo.ru/7f411f36">https://m.edsoo.ru/7f411f36</a>
1.2	Величины	12	1		Библиотека ЦОК <a href="https://m.edsoo.ru/7f411f36">https://m.edsoo.ru/7f411f36</a>
Итого по разделу		23			
<b>Раздел 2. Арифметические действия</b>					
2.1	Вычисления	25	1		Библиотека ЦОК <a href="https://m.edsoo.ru/7f411f36">https://m.edsoo.ru/7f411f36</a>
2.2	Числовые выражения	12			Библиотека ЦОК <a href="https://m.edsoo.ru/7f411f36">https://m.edsoo.ru/7f411f36</a>
Итого по разделу		37			
<b>Раздел 3. Текстовые задачи</b>					
3.1	Решение текстовых задач	20	1		Библиотека ЦОК <a href="https://m.edsoo.ru/7f411f36">https://m.edsoo.ru/7f411f36</a>
Итого по разделу		20			
<b>Раздел 4. Пространственные отношения и геометрические фигуры</b>					

4.1	Геометрические фигуры	12	1		Библиотека ЦОК <a href="https://m.edsoo.ru/7f411f36">https://m.edsoo.ru/7f411f36</a>
4.2	Геометрические величины	8			Библиотека ЦОК <a href="https://m.edsoo.ru/7f411f36">https://m.edsoo.ru/7f411f36</a>
Итого по разделу		20			
<b>Раздел 5. Математическая информация</b>					
5.1	Математическая информация	15	1		Библиотека ЦОК <a href="https://m.edsoo.ru/7f411f36">https://m.edsoo.ru/7f411f36</a>
Итого по разделу		15			
Повторение пройденного материала		14	1	2	Библиотека ЦОК <a href="https://m.edsoo.ru/7f411f36">https://m.edsoo.ru/7f411f36</a>
Итоговый контроль (контрольные и проверочные работы)		7	7		Библиотека ЦОК <a href="https://m.edsoo.ru/7f411f36">https://m.edsoo.ru/7f411f36</a>
ОБЩЕЕ КОЛИЧЕСТВО ЧАСОВ ПО ПРОГРАММЕ		136	7	2	

## **2.1.5 Рабочая программа по учебному предмету «Окружающий мир».** **ПОЯСНИТЕЛЬНАЯ ЗАПИСКА**

Рабочая программа по учебному предмету «Окружающий мир» (предметная область «Обществознание и естествознание» («Окружающий мир»)) соответствует Федеральной рабочей программе по учебному предмету «Окружающий мир» и включает пояснительную записку, содержание обучения, планируемые результаты освоения программы и тематическое планирование.

Пояснительная записка отражает общие цели и задачи изучения окружающего мира, место в структуре учебного плана, а также подходы к отбору содержания и планируемым результатам.

### **ОБЩАЯ ХАРАКТЕРИСТИКА ПРЕДМЕТА**

Содержание обучения раскрывает содержательные линии для обязательного изучения окружающего мира в каждом классе на уровне начального общего образования.

Планируемые результаты программы по окружающему миру включают личностные, метапредметные результаты за период обучения, а также предметные достижения обучающегося за каждый год обучения на уровне начального общего образования.

Программа по окружающему миру на уровне начального общего образования составлена на основе требований ФГОС НОО и федеральной рабочей программы воспитания.

### **ЦЕЛИ ИЗУЧЕНИЯ ПРЕДМЕТА**

Изучение окружающего мира, интегрирующего знания о природе, предметном мире, обществе и взаимодействии людей в нём, соответствует потребностям и интересам обучающихся на уровне начального общего образования и направлено на достижение следующих целей:

- формирование целостного взгляда на мир, осознание места в нём человека на основе целостного взгляда на окружающий мир (природную и социальную среду обитания); освоение естественно-научных, обществоведческих, нравственно-этических понятий, представленных в содержании программы по окружающему миру;
- формирование ценности здоровья человека, его сохранения и укрепления, приверженности здоровому образу жизни;
- развитие умений и навыков применять полученные знания в реальной учебной и жизненной практике, связанной как с поисково-исследовательской деятельностью (наблюдения, опыты, трудовая деятельность), так и с творческим использованием приобретённых знаний в речевой, изобразительной, художественной деятельности;
- духовно-нравственное развитие и воспитание личности гражданина Российской Федерации, понимание своей принадлежности к Российскому государству, определённому этносу;
- проявление уважения к истории, культуре, традициям народов Российской Федерации;

- освоение обучающимися мирового культурного опыта по созданию общечеловеческих ценностей, законов и правил построения взаимоотношений в социуме;
- обогащение духовного опыта обучающихся, развитие способности ребёнка к социализации на основе принятия гуманистических норм жизни, приобретение опыта эмоционально-положительного отношения к природе в соответствии с экологическими нормами поведения;
- становление навыков повседневного проявления культуры общения, гуманного отношения к людям, уважительного отношения к их взглядам, мнению и индивидуальности.

Центральной идеей конструирования содержания и планируемых результатов обучения окружающему миру является раскрытие роли человека в природе и обществе, ознакомление с правилами поведения в среде обитания и освоение общечеловеческих ценностей взаимодействия в системах: «Человек и природа», «Человек и общество», «Человек и другие люди», «Человек и познание». Важнейшей составляющей всех указанных систем является содержание, усвоение которого гарантирует формирование у обучающихся навыков здорового и безопасного образа жизни на основе развивающейся способности предвидеть результаты своих поступков и оценки возникшей ситуации.

Отбор содержания программы по окружающему миру осуществлён на основе следующих ведущих идей:

- раскрытие роли человека в природе и обществе;
- освоение общечеловеческих ценностей взаимодействия в системах: «Человек и природа», «Человек и общество», «Человек и другие люди», «Человек и его самость», «Человек и познание».

## **МЕСТО УЧЕБНОГО ПРЕДМЕТА «ОКРУЖАЮЩИЙ МИР» В УЧЕБНОМ ПЛАНЕ**

Общее число часов, отведённых на изучение курса «Окружающий мир», составляет 270 часов (два часа в неделю в каждом классе): 1 класс – 66 часов, 2 класс – 68 часов, 3 класс – 68 часов, 4 класс – 68 часов.

## **СОДЕРЖАНИЕ УЧЕБНОГО ПРЕДМЕТА**

### **1 КЛАСС**

#### *Человек и общество*

Школа. Школьные традиции и праздники. Адрес школы. Классный, школьный коллектив. Друзья, взаимоотношения между ними; ценность дружбы, согласия, взаимной помощи.

Совместная деятельность с одноклассниками – учёба, игры, отдых. Рабочее место школьника: удобное размещение учебных материалов и учебного оборудования; поза; освещение рабочего места. Правила безопасной работы на учебном месте.

Режим труда и отдыха.

Семья. Моя семья в прошлом и настоящем. Имена и фамилии членов семьи, их профессии. Взаимоотношения и взаимопомощь в семье. Совместный труд и отдых. Домашний адрес.

Россия – наша Родина. Москва – столица России. Символы России (герб, флаг, гимн). Народы России. Первоначальные сведения о родном крае. Название своего

населённого пункта (города, села), региона. Культурные объекты родного края.

Ценность и красота рукотворного мира. Правила поведения в социуме.

*Человек и природа*

Природа – среда обитания человека. Природа и предметы, созданные человеком. Природные материалы. Бережное отношение к предметам, вещам, уход за ними. Неживая и живая природа. Наблюдение за погодой своего края. Погода и термометр. Определение температуры воздуха (воды) по термометру.

Сезонные изменения в природе. Взаимосвязи между человеком и природой. Правила нравственного и безопасного поведения в природе.

Растительный мир. Растения ближайшего окружения (узнавание, называние, краткое описание). Лиственные и хвойные растения. Дикорастущие и культурные растения. Части растения (называние, краткая характеристика значения для жизни растения): корень, стебель, лист, цветок, плод, семя. Комнатные растения, правила содержания и ухода.

Мир животных. Разные группы животных (звери, насекомые, птицы, рыбы и др.). Домашние и дикие животные (различия в условиях жизни). Забота о домашних питомцах.

*Правила безопасной жизнедеятельности*

Понимание необходимости соблюдения режима дня, правил здорового питания и личной гигиены. Правила использования электронных средств, оснащенных экраном. Правила безопасности в быту: пользование бытовыми электроприборами, газовыми плитами.

Дорога от дома до школы. Правила безопасного поведения пешехода (дорожные знаки, дорожная разметка, дорожные сигналы).

Безопасность в информационно-телекоммуникационной сети Интернет (электронный дневник и электронные ресурсы школы) в условиях контролируемого доступа в информационно-телекоммуникационную сеть Интернет.

Изучение окружающего мира в 1 классе способствует освоению на пропедевтическом уровне ряда универсальных учебных действий: познавательных универсальных учебных действий, коммуникативных универсальных учебных действий, регулятивных универсальных учебных действий, совместной деятельности.

*Базовые логические действия* как часть познавательных универсальных учебных действий способствуют формированию умений:

- сравнивать происходящие в природе изменения, наблюдать зависимость изменений в живой природе от состояния неживой природы;
- приводить примеры представителей разных групп животных (звери, насекомые, рыбы, птицы), называть главную особенность представителей одной группы (в пределах изученного);
- приводить примеры лиственных и хвойных растений, сравнивать их, устанавливать различия во внешнем виде.

*Работа с информацией* как часть познавательных универсальных учебных действий способствует формированию умений:

- понимать, что информация может быть представлена в разной форме – текста, иллюстраций, видео, таблицы;
- соотносить иллюстрацию явления (объекта, предмета) с его названием.

*Коммуникативные универсальные учебные действия* способствуют формированию умений:

- в процессе учебного диалога слушать говорящего; отвечать на вопросы, дополнять ответы участников; уважительно относиться к разным мнениям;

- воспроизводить названия своего населенного пункта, название страны, её столицы; воспроизводить наизусть слова гимна России;
- соотносить предметы декоративно-прикладного искусства с принадлежностью народу РФ, описывать предмет по предложенному плану;
- описывать по предложенному плану время года, передавать в рассказе своё отношение к природным явлениям;
- сравнивать домашних и диких животных, объяснять, чем они различаются.

*Регулятивные универсальные учебные действия* способствуют формированию умений:

- сравнивать организацию своей жизни с установленными правилами здорового образа жизни (выполнение режима, двигательная активность, закаливание, безопасность использования бытовых электроприборов);
- оценивать выполнение правил безопасного поведения на дорогах и улицах другими детьми, выполнять самооценку;
- анализировать предложенные ситуации: устанавливать нарушения режима дня, организации учебной работы; нарушения правил дорожного движения, правил пользования электро- и газовыми приборами.

*Совместная деятельность* способствует формированию умений:

- соблюдать правила общения в совместной деятельности: договариваться, справедливо распределять работу, определять нарушение правил взаимоотношений, при участии учителя устранять возникающие конфликты.

## 2 КЛАСС

### *Человек и общество*

Наша Родина – Россия, Российская Федерация. Россия и её столица на карте. Государственные символы России. Москва – столица России. Святыни Москвы – святыни России: Кремль, Красная площадь, Большой театр и др. Характеристика отдельных исторических событий, связанных с Москвой (основание Москвы, строительство Кремля и др.). Герб Москвы. Расположение Москвы на карте. Города России. Россия – многонациональное государство. Народы России, их традиции, обычаи, праздники. Родной край, его природные и культурные достопримечательности. Значимые события истории родного края.

Свой регион и его главный город на карте; символика своего региона. Хозяйственные занятия, профессии жителей родного края. Значение труда в жизни человека и общества.

Семья. Семейные ценности и традиции. Родословная. Составление схемы родословного древа, истории семьи.

Правила культурного поведения в общественных местах. Доброта, справедливость, честность, уважение к чужому мнению и особенностям других людей – главные правила взаимоотношений членов общества.

### *Человек и природа*

Методы познания природы: наблюдения, опыты, измерения.

Звёзды и созвездия, наблюдения звёздного неба. Планеты. Чем Земля отличается от других планет; условия жизни на Земле. Изображения Земли: глобус, карта, план. Карта мира. Материки, океаны. Определение сторон горизонта при помощи компаса. Ориентирование на местности по местным природным признакам, Солнцу. Компас, устройство; ориентирование с помощью компаса.

Многообразие растений. Деревья, кустарники, травы. Дикорастущие и культурные растения. Связи в природе. Годовой ход изменений в жизни растений. Многообразие животных. Насекомые, рыбы, птицы, звери, земноводные, пресмыкающиеся: общая характеристика внешних признаков. Связи в природе. Годовой ход изменений в жизни животных.

Красная книга России, её значение, отдельные представители растений и животных Красной книги. Заповедники, природные парки. Охрана природы. Правила нравственного поведения на природе.

#### *Правила безопасной жизнедеятельности*

Здоровый образ жизни: режим дня (чередование сна, учебных занятий, двигательной активности) и рациональное питание (количество приёмов пищи и рацион питания). Физическая культура, закаливание, игры на воздухе как условие сохранения и укрепления здоровья.

Правила безопасности в школе (маршрут до школы, правила поведения на занятиях, переменах, при приёмах пищи и на пришкольной территории), в быту, на прогулках.

Правила безопасного поведения пассажира наземного транспорта и метро (ожидание на остановке, посадка, размещение в салоне или вагоне, высадка, знаки безопасности на общественном транспорте). Номера телефонов экстренной помощи.

Правила поведения при пользовании компьютером. Безопасность в информационно-коммуникационной сети Интернет (коммуникация в мессенджерах и социальных группах) в условиях контролируемого доступа в информационно-коммуникационную сеть Интернет.

Изучение окружающего мира во 2 классе способствует освоению на пропедевтическом уровне ряда универсальных учебных действий: познавательных универсальных учебных действий, коммуникативных универсальных учебных действий, регулятивных универсальных учебных действий, совместной деятельности. Универсальные учебные действия (пропедевтический уровень)

*Базовые логические действия* как часть познавательных универсальных учебных действий способствуют формированию умений:

- ориентироваться в методах познания природы (наблюдение, опыт, сравнение, измерение);
- определять на основе наблюдения состояние вещества (жидкое, твёрдое, газообразное);
- различать символы РФ;
- различать деревья, кустарники, травы; приводить примеры (в пределах изученного);
- группировать растения: дикорастущие и культурные; лекарственные и ядовитые (в пределах изученного);
- различать прошлое, настоящее, будущее.

*Работа с информацией* как часть познавательных универсальных учебных действий способствует формированию умений:

- различать информацию, представленную в тексте, графически, аудиовизуально;
- читать информацию, представленную в схеме, таблице;
- используя текстовую информацию, заполнять таблицы; дополнять схемы;
- соотносить пример (рисунок, предложенную ситуацию) со временем протекания.

*Коммуникативные универсальные учебные действия* способствуют формированию умений:



1. ориентироваться в терминах (понятиях), соотносить их с краткой характеристикой:
  - понятия и термины, связанные с социальным миром (индивидуальность человека, органы чувств, жизнедеятельность; поколение, старшее поколение, культура поведения; Родина, столица, родной край, регион);
  - понятия и термины, связанные с миром природы (среда обитания, тело, явление, вещество; заповедник);
  - понятия и термины, связанные с организацией своей жизни и охраны здоровья (режим, правильное питание, закаливание, безопасность, опасная ситуация).
2. описывать условия жизни на Земле, отличие нашей планеты от других планет Солнечной системы;
3. создавать небольшие описания на предложенную тему (например, «Моя семья», «Какие бывают профессии?», «Что «умеют» органы чувств?», «Лес – природное сообщество» и др.);
4. создавать высказывания-рассуждения (например, признаки животного и растения как живого существа; связь изменений в живой природе с явлениями неживой природы);
5. приводить примеры растений и животных, занесённых в Красную книгу России (на примере своей местности);
6. описывать современные события от имени их участника.

*Регулятивные универсальные учебные действия* способствуют формированию умений:

- следовать образцу, предложенному плану и инструкции при решении учебной задачи;
- контролировать с небольшой помощью учителя последовательность действий по решению учебной задачи;
- оценивать результаты своей работы, анализировать оценку учителя и одноклассников, спокойно, без обид принимать советы и замечания.

*Совместная деятельность* способствует формированию умений:

- строить свою учебную и игровую деятельность, житейские ситуации в соответствии с правилами поведения, принятыми в обществе;
- оценивать жизненные ситуации с точки зрения правил поведения, культуры общения, проявления терпения и уважения к собеседнику;
- проводить в парах (группах) простые опыты по определению свойств разных веществ (вода, молоко, сахар, соль, железо), совместно намечать план работы, оценивать свой вклад в общее дело;
- определять причины возможных конфликтов, выбирать (из предложенных) способы их разрешения.

### **3 КЛАСС**

#### *Человек и общество*

Общество как совокупность людей, которые объединены общей культурой и связаны друг с другом совместной деятельностью во имя общей цели. Наша Родина – Российская Федерация. Уникальные памятники культуры России, родного края. Государственная символика Российской Федерации и своего региона. Города Золотого кольца России. Народы России. Уважение к культуре, традициям своего народа и других

народов, государственным символам России.

Семья – коллектив близких, родных людей. Семейный бюджет, доходы и расходы семьи. Уважение к семейным ценностям.

Правила нравственного поведения в социуме. Внимание, уважительное отношение к людям с ограниченными возможностями здоровья, забота о них.

Значение труда в жизни человека и общества. Трудолюбие как общественно значимая ценность в культуре народов России. Особенности труда людей родного края, их профессии.

Страны и народы мира. Памятники природы и культуры – символы стран, в которых они находятся.

#### *Человек и природа*

Методы изучения природы. Карта мира. Материки и части света.

Вещество. Разнообразие веществ в окружающем мире. Примеры веществ: соль, сахар, вода, природный газ. Твёрдые тела, жидкости, газы. Простейшие практические работы с веществами, жидкостями, газами. Воздух – смесь газов. Свойства воздуха. Значение воздуха для растений, животных, человека. Вода. Свойства воды. Состояния воды, её распространение в природе, значение для живых организмов и хозяйственной жизни человека. Круговорот воды в природе. Охрана воздуха, воды.

Горные породы и минералы. Полезные ископаемые, их значение в хозяйстве человека, бережное отношение людей к полезным ископаемым. Полезные ископаемые родного края (2–3 примера). Почва, её состав, значение для живой природы и хозяйственной жизни человека.

Первоначальные представления о бактериях. Грибы: строение шляпочных грибов. Грибы съедобные и несъедобные.

Разнообразие растений. Зависимость жизненного цикла организмов от условий окружающей среды. Размножение и развитие растений. Особенности питания и дыхания растений. Роль растений в природе и жизни людей, бережное отношение человека к растениям. Условия, необходимые для жизни растения (свет, тепло, воздух, вода). Наблюдение роста растений, фиксация изменений. Растения родного края, названия и краткая характеристика на основе наблюдений. Охрана растений.

Разнообразие животных. Зависимость жизненного цикла организмов от условий окружающей среды. Размножение и развитие животных (рыбы, птицы, звери). Особенности питания животных. Цепи питания. Условия, необходимые для жизни животных (воздух, вода, тепло, пища). Роль животных в природе и жизни людей, бережное отношение человека к животным. Охрана животных. Животные родного края, их названия, краткая характеристика на основе наблюдений.

Природные сообщества: лес, луг, пруд. Взаимосвязи в природном сообществе: растения – пища и укрытие для животных; животные – распространители плодов и семян растений. Влияние человека на природные сообщества. Природные сообщества родного края (2–3 примера на основе наблюдений). Правила нравственного поведения в природных сообществах.

Человек – часть природы. Общее представление о строении тела человека. Системы органов (опорно-двигательная, пищеварительная, дыхательная, кровеносная, нервная, органы чувств), их роль в жизнедеятельности организма. Измерение температуры тела человека, частоты пульса.

#### *Правила безопасной жизнедеятельности*

Здоровый образ жизни: двигательная активность (утренняя зарядка, динамические

паузы), закаливание и профилактика заболеваний. Забота о здоровье и безопасности окружающих людей. Безопасность во дворе жилого дома (правила перемещения внутри двора и пересечения дворовой проезжей части, безопасные зоны электрических, газовых, тепловых подстанций и других опасных объектов инженерной инфраструктуры жилого дома, предупреждающие знаки безопасности). Правила безопасного поведения пассажира железнодорожного, водного и авиатранспорта (правила безопасного поведения на вокзалах и в аэропортах, безопасное поведение в вагоне, на борту самолёта, судна; знаки безопасности).

Безопасность в информационно-коммуникационной сети Интернет (ориентирование в признаках мошеннических действий, защита персональной информации, правила коммуникации в мессенджерах и социальных группах) в условиях контролируемого доступа в информационно-коммуникационную сеть Интернет.

Изучение окружающего мира в 3 классе способствует освоению ряда универсальных учебных действий: познавательных универсальных учебных действий, коммуникативных универсальных учебных действий, регулятивных универсальных учебных действий, совместной деятельности.

*Базовые логические и исследовательские действия* как часть познавательных универсальных учебных действий способствуют формированию умений:

- проводить несложные наблюдения в природе (сезонные изменения, поведение животных) по предложенному и самостоятельно составленному плану; на основе результатов совместных с одноклассниками наблюдений (в парах, группах) делать выводы;
- устанавливать зависимость между внешним видом, особенностями поведения и условиями жизни животного;
- определять (в процессе рассматривания объектов и явлений) существенные признаки и отношения между объектами и явлениями;
- моделировать цепи питания в природном сообществе;
- различать понятия «век», «столетие», «историческое время»; соотносить историческое событие с датой (историческим периодом).

*Работа с информацией* как часть познавательных универсальных учебных действий способствует формированию умений:

- понимать, что работа с моделями Земли (глобус, карта) может дать полезную и интересную информацию о природе нашей планеты;
- находить на глобусе материки и океаны, воспроизводить их названия; находить на карте нашу страну, столицу, свой регион;
- читать несложные планы, соотносить условные обозначения с изображёнными объектами;
- находить по предложению учителя информацию в разных источниках – текстах, таблицах, схемах, в том числе в информационно-коммуникационной сети Интернет (в условиях контролируемого входа);
- соблюдать правила безопасности при работе в информационной среде.

*Коммуникативные универсальные учебные действия* способствуют формированию умений:

- ориентироваться в понятиях, соотносить понятия и термины с их краткой характеристикой:

1. понятия и термины, связанные с социальным миром (безопасность, семейный бюджет, памятник культуры);

2. понятия и термины, связанные с миром природы (планета, материк, океан, модель Земли, царство природы, природное сообщество, цепь питания, Красная книга);

3. понятия и термины, связанные с безопасной жизнедеятельностью (знаки дорожного движения, дорожные ловушки, опасные ситуации, предвидение).

- описывать (характеризовать) условия жизни на Земле;
- описывать схожие, различные, индивидуальные признаки на основе сравнения объектов природы;
- приводить примеры, кратко характеризовать представителей разных царств природы;
- называть признаки (характеризовать) животного (растения) как живого организма;
- описывать (характеризовать) отдельные страницы истории нашей страны (в пределах изученного).

*Регулятивные универсальные учебные действия способствуют формированию умений:*

- планировать шаги по решению учебной задачи, контролировать свои действия (при небольшой помощи учителя);
- устанавливать причину возникающей трудности или ошибки, корректировать свои действия.

*Совместная деятельность способствует формированию умений:*

- участвуя в совместной деятельности, выполнять роли руководителя (лидера), подчинённого;
- оценивать результаты деятельности участников, положительно реагировать на советы и замечания в свой адрес;
- выполнять правила совместной деятельности, признавать право другого человека иметь собственное суждение, мнение;
- самостоятельно разрешать возникающие конфликты с учётом этики общения.

## 4 КЛАСС

### *Человек и общество*

Конституция – Основной закон Российской Федерации. Права и обязанности гражданина Российской Федерации. Президент Российской Федерации – глава государства. Политико-административная карта России. Общая характеристика родного края, важнейшие достопримечательности, знаменитые соотечественники.

Города России. Святыни городов России. Главный город родного края: достопримечательности, история и характеристика отдельных исторических событий, связанных с ним.

Праздник в жизни общества как средство укрепления общественной солидарности и упрочения духовных связей между соотечественниками. Новый год, День защитника Отечества, Международный женский день, День весны и труда, День Победы, День России, День народного единства, День Конституции. Праздники и памятные даты своего региона. Уважение к культуре, истории, традициям своего народа и других народов, государственным символам России.

История Отечества «Лента времени» и историческая карта.

Наиболее важные и яркие события общественной и культурной жизни страны в разные исторические периоды: Государство Русь, Московское государство, Российская империя, СССР, Российская Федерация. Картины быта, труда, духовно-нравственные и

культурные традиции людей в разные исторические времена. Выдающиеся люди разных эпох как носители базовых национальных ценностей.

Наиболее значимые объекты списка Всемирного культурного наследия в России и за рубежом. Охрана памятников истории и культуры. Посильное участие в охране памятников истории и культуры своего края. Личная ответственность каждого человека за сохранность историко-культурного наследия своего края.

Правила нравственного поведения в социуме, отношение к людям независимо от их национальности, социального статуса, религиозной принадлежности.

#### *Человек и природа*

Методы познания окружающей природы: наблюдения, сравнения, измерения, опыты по исследованию природных объектов и явлений. Солнце – ближайшая к нам звезда, источник света и тепла для всего живого на Земле. Характеристика планет Солнечной системы. Естественные спутники планет. Смена дня и ночи на Земле. Вращение Земли как причина смены дня и ночи. Обращение Земли вокруг Солнца и смена времён года.

Формы земной поверхности: равнины, горы, холмы, овраги (общее представление, условное обозначение равнин и гор на карте). Равнины и горы России. Особенности поверхности родного края (краткая характеристика на основе наблюдений).

Водоёмы, их разнообразие (океан, море, озеро, пруд, болото); река как водный поток; использование рек и водоёмов человеком. Крупнейшие реки и озёра России, моря, омывающие её берега, океаны. Водоёмы и реки родного края (названия, краткая характеристика на основе наблюдений).

Наиболее значимые природные объекты списка Всемирного наследия в России и за рубежом (2–3 объекта).

Природные зоны России: общее представление, основные природные зоны (климат, растительный и животный мир, особенности труда и быта людей, влияние человека на природу изучаемых зон, охрана природы). Связи в природных зонах.

Некоторые доступные для понимания экологические проблемы взаимодействия человека и природы. Охрана природных богатств: воды, воздуха, полезных ископаемых, растительного и животного мира. Правила нравственного поведения в природе. Международная Красная книга (отдельные примеры).

#### *Правила безопасной жизнедеятельности*

Здоровый образ жизни: профилактика вредных привычек.

Безопасность в городе (планирование маршрутов с учётом транспортной инфраструктуры города; правила безопасного поведения в общественных местах, зонах отдыха, учреждениях культуры). Правила безопасного поведения велосипедиста с учётом дорожных знаков и разметки, сигналов и средств защиты велосипедиста, правила использования самоката и других средств индивидуальной мобильности.

Безопасность в информационно-коммуникационной сети Интернет (поиск достоверной информации, опознавание государственных образовательных ресурсов и детских развлекательных порталов) в условиях контролируемого доступа в информационно-коммуникационную сеть Интернет.

Изучение окружающего мира в 4 классе способствует освоению ряда универсальных учебных действий: познавательных универсальных учебных действий, коммуникативных универсальных учебных действий, регулятивных универсальных учебных действий, совместной деятельности.

Базовые логические и исследовательские действия как часть познавательных универсальных учебных действий способствуют формированию умений:

- устанавливать последовательность этапов возрастного развития человека;
- конструировать в учебных и игровых ситуациях правила безопасного поведения в среде обитания;
- моделировать схемы природных объектов (строение почвы; движение реки, форма поверхности);
- соотносить объекты природы с принадлежностью к определённой природной зоне;
- классифицировать природные объекты по принадлежности к природной зоне;
- определять разрыв между реальным и желательным состоянием объекта (ситуации) на основе предложенных учителем вопросов.

*Работа с информацией как часть познавательных универсальных учебных действий способствует формированию умений:*

- использовать умения работать с информацией, представленной в разных формах; оценивать объективность информации, учитывать правила безопасного использования электронных образовательных и информационных ресурсов;
- использовать для уточнения и расширения своих знаний об окружающем мире словари, справочники, энциклопедии, в том числе и информационно-коммуникационную сеть Интернет (в условиях контролируемого выхода);
- делать сообщения (доклады) на предложенную тему на основе дополнительной информации, подготавливать презентацию, включая в неё иллюстрации, таблицы, диаграммы.

*Коммуникативные универсальные учебные действия способствуют формированию умений:*

- ориентироваться в понятиях: организм, возраст, система органов; культура, долг, соотечественник, берестяная грамота, первопечатник, иконопись, объект Всемирного природного и культурного наследия;
- характеризовать человека как живой организм: раскрывать функции различных систем органов; объяснять особую роль нервной системы в деятельности организма;
- создавать текст-рассуждение: объяснять вред для здоровья и самочувствия организма вредных привычек;
- описывать ситуации проявления нравственных качеств – отзывчивости, доброты, справедливости и др.;
- составлять краткие суждения о связях и зависимостях в природе (на основе сезонных изменений, особенностей жизни природных зон, пищевых цепей);
- составлять небольшие тексты «Права и обязанности гражданина РФ»;
- создавать небольшие тексты о знаменательных страницах истории нашей страны (в рамках изученного).

*Регулятивные универсальные учебные действия способствуют формированию умений:*

- самостоятельно планировать алгоритм решения учебной задачи; предвидеть трудности и возможные ошибки;
- контролировать процесс и результат выполнения задания, корректировать учебные действия при необходимости;
- адекватно принимать оценку своей работы; планировать работу над ошибками;
- находить ошибки в своей и чужих работах, устанавливать их причины.

*Совместная деятельность способствует формированию умений:*

- выполнять правила совместной деятельности при выполнении разных ролей – руководитель, подчинённый, напарник, члена большого коллектива;
- ответственно относиться к своим обязанностям в процессе совместной деятельности, объективно оценивать свой вклад в общее дело;
- анализировать ситуации, возникающие в процессе совместных игр, труда, использования инструментов, которые могут стать опасными для здоровья и жизни других людей.

## **ПЛАНИРУЕМЫЕ ОБРАЗОВАТЕЛЬНЫЕ РЕЗУЛЬТАТЫ**

Изучение предмета «Окружающий мир» на уровне начального общего образования направлено на достижение обучающимися личностных, метапредметных и предметных результатов освоения учебного предмета.

### **ЛИЧНОСТНЫЕ РЕЗУЛЬТАТЫ**

Личностные результаты изучения предмета «Окружающий мир» характеризуют готовность обучающихся руководствоваться традиционными российскими социокультурными и духовно-нравственными ценностями, принятыми в обществе правилами и нормами поведения и должны отражать приобретение первоначального опыта деятельности обучающихся, в части:

#### **Гражданско-патриотического воспитания:**

- становление ценностного отношения к своей Родине – России; понимание особой роли многонациональной России в современном мире;
- осознание своей этнокультурной и российской гражданской идентичности, принадлежности к российскому народу, к своей национальной общности;
- сопричастность к прошлому, настоящему и будущему своей страны и родного края;
- проявление интереса к истории и многонациональной культуре своей страны, уважения к своему и другим народам;
- первоначальные представления о человеке как члене общества, осознание прав и ответственности человека как члена общества.

#### **Духовно-нравственного воспитания:**

- проявление культуры общения, уважительного отношения к людям, их взглядам, признанию их индивидуальности;
- принятие существующих в обществе нравственно-этических норм поведения и правил межличностных отношений, которые строятся на проявлении гуманизма, сопереживания, уважения и доброжелательности;
- применение правил совместной деятельности, проявление способности договариваться, неприятие любых форм поведения, направленных на причинение физического и морального вреда другим людям.

#### **Эстетического воспитания:**

- понимание особой роли России в развитии общемировой художественной культуры, проявление уважительного отношения, восприимчивости и интереса к разным видам искусства, традициям и творчеству своего и других народов;

- использование полученных знаний в продуктивной и преобразующей деятельности, в разных видах художественной деятельности.

**Физического воспитания, формирования культуры здоровья и эмоционального благополучия:**

- соблюдение правил организации здорового и безопасного (для себя и других людей) образа жизни; выполнение правил безопасного поведения в окружающей среде (в том числе информационной);
- приобретение опыта эмоционального отношения к среде обитания, бережное отношение к физическому и психическому здоровью.

**Трудового воспитания:**

- осознание ценности трудовой деятельности в жизни человека и общества, ответственное потребление и бережное отношение к результатам труда, навыки участия в различных видах трудовой деятельности, интерес к различным профессиям.

**Экологического воспитания:**

- осознание роли человека в природе и обществе, принятие экологических норм поведения, бережного отношения к природе, неприятие действий, приносящих ей вред.

**Ценности научного познания:**

- осознание ценности познания для развития человека, необходимости самообразования и саморазвития;
- проявление познавательного интереса, активности, инициативности, любознательности и самостоятельности в расширении своих знаний, в том числе с использованием различных информационных средств.

**МЕТАПРЕДМЕТНЫЕ РЕЗУЛЬТАТЫ**

**Познавательные универсальные учебные действия:**

*1) Базовые логические действия:*

- понимать целостность окружающего мира (взаимосвязь природной и социальной среды обитания), проявлять способность ориентироваться в изменяющейся действительности;
- на основе наблюдений доступных объектов окружающего мира устанавливать связи и зависимости между объектами (часть – целое; причина – следствие; изменения во времени и в пространстве);
- сравнивать объекты окружающего мира, устанавливать основания для сравнения, устанавливать аналогии;
- объединять части объекта (объекты) по определённому признаку;
- определять существенный признак для классификации, классифицировать предложенные объекты;
- находить закономерности и противоречия в рассматриваемых фактах, данных и наблюдениях на основе предложенного алгоритма;
- выявлять недостаток информации для решения учебной (практической) задачи на основе предложенного алгоритма.

*2) Базовые исследовательские действия:*

- проводить (по предложенному и самостоятельно составленному плану или выдвинутому предположению) наблюдения, несложные опыты;



- проявлять интерес к экспериментам, проводимым под руководством учителя;
- определять разницу между реальным и желательным состоянием объекта (ситуации) на основе предложенных вопросов;
- формулировать с помощью учителя цель предстоящей работы, прогнозировать возможное развитие процессов, событий и последствия в аналогичных или сходных ситуациях;
- моделировать ситуации на основе изученного материала о связях в природе (живая и неживая природа, цепи питания; природные зоны), а также в социуме (лента времени; поведение и его последствия; коллективный труд и его результаты и др.);
- проводить по предложенному плану опыт, несложное исследование по установлению особенностей объекта изучения и связей между объектами (часть – целое, причина – следствие);
- формулировать выводы и подкреплять их доказательствами на основе результатов проведённого наблюдения (опыта, измерения, исследования).

### 3) Работа с информацией:

- использовать различные источники для поиска информации, выбирать источник получения информации с учётом учебной задачи;
- находить в предложенном источнике информацию, представленную в явном виде, согласно заданному алгоритму;
- распознавать достоверную и недостоверную информацию самостоятельно или на основе предложенного учителем способа её проверки;
- находить и использовать для решения учебных задач текстовую, графическую, аудиовизуальную информацию;
- читать и интерпретировать графически представленную информацию (схему, таблицу, иллюстрацию);
- соблюдать правила информационной безопасности в условиях контролируемого доступа в информационно-телекоммуникационную сеть Интернет (с помощью учителя);
- анализировать и создавать текстовую, видео, графическую, звуковую информацию в соответствии с учебной задачей;
- фиксировать полученные результаты в текстовой форме (отчёт, выступление, высказывание) и графическом виде (рисунок, схема, диаграмма).

### **Коммуникативные универсальные учебные действия:**

- в процессе диалогов задавать вопросы, высказывать суждения, оценивать выступления участников;
- признавать возможность существования разных точек зрения; корректно и аргументированно высказывать своё мнение; приводить доказательства своей правоты;
- соблюдать правила ведения диалога и дискуссии; проявлять уважительное отношение к собеседнику;
- использовать смысловое чтение для определения темы, главной мысли текста о природе, социальной жизни, взаимоотношениях и поступках людей;
- создавать устные и письменные тексты (описание, рассуждение, повествование);
- конструировать обобщения и выводы на основе полученных результатов наблюдений и опытной работы, подкреплять их доказательствами;

- находить ошибки и восстанавливать деформированный текст об изученных объектах и явлениях природы, событиях социальной жизни;
- готовить небольшие публичные выступления с возможной презентацией (текст, рисунки, фото, плакаты и др.) к тексту выступления.

#### **Регулятивные универсальные учебные действия:**

##### *1) Самоорганизация:*

- планировать самостоятельно или с небольшой помощью учителя действия по решению учебной задачи;
- выстраивать последовательность выбранных действий и операций.

##### *2) Самоконтроль и самооценка:*

- осуществлять контроль процесса и результата своей деятельности;
- находить ошибки в своей работе и устанавливать их причины;
- корректировать свои действия при необходимости (с небольшой помощью учителя);
- предвидеть возможность возникновения трудностей и ошибок, предусматривать способы их предупреждения, в том числе в житейских ситуациях, опасных для здоровья и жизни.
- объективно оценивать результаты своей деятельности, соотносить свою оценку с оценкой учителя;
- оценивать целесообразность выбранных способов действия, при необходимости корректировать их.

#### **Совместная деятельность:**

- понимать значение коллективной деятельности для успешного решения учебной (практической) задачи; активно участвовать в формулировании краткосрочных и долгосрочных целей совместной деятельности (на основе изученного материала по окружающему миру);
- коллективно строить действия по достижению общей цели: распределять роли, договариваться, обсуждать процесс и результат совместной работы;
- проявлять готовность руководить, выполнять поручения, подчиняться;
- выполнять правила совместной деятельности: справедливо распределять и оценивать работу каждого участника; считаться с наличием разных мнений; не допускать конфликтов, при их возникновении мирно разрешать без участия взрослого;
- ответственно выполнять свою часть работы.

## **ПРЕДМЕТНЫЕ РЕЗУЛЬТАТЫ**

### **1 КЛАСС**

К концу обучения в **1 классе** обучающийся научится:

- называть себя и членов своей семьи по фамилии, имени, отчеству, профессии членов своей семьи, домашний адрес и адрес своей школы; проявлять уважение к семейным ценностям и традициям, соблюдать правила нравственного поведения в социуме и на природе;
- воспроизводить название своего населённого пункта, региона, страны;
- приводить примеры культурных объектов родного края, школьных традиций и праздников, традиций и ценностей своей семьи, профессий;

- различать объекты живой и неживой природы, объекты, созданные человеком, и природные материалы, части растений (корень, стебель, лист, цветок, плод, семя), группы животных (насекомые, рыбы, птицы, звери);
- описывать на основе опорных слов наиболее распространённые в родном крае дикорастущие и культурные растения, диких и домашних животных; сезонные явления в разные времена года; деревья, кустарники, травы; основные группы животных (насекомые, рыбы, птицы, звери); выделять их наиболее существенные признаки;
- применять правила ухода за комнатными растениями и домашними животными;
- проводить, соблюдая правила безопасного труда, несложные групповые и индивидуальные наблюдения (в том числе за сезонными изменениями в природе своей местности), измерения (в том числе вести счёт времени, измерять температуру воздуха) и опыты под руководством учителя;
- использовать для ответов на вопросы небольшие тексты о природе и обществе;
- оценивать ситуации, раскрывающие положительное и негативное отношение к природе; правила поведения в быту, в общественных местах;
- соблюдать правила безопасности на учебном месте школьника; во время наблюдений и опытов; безопасно пользоваться бытовыми электроприборами;
- соблюдать правила использования электронных средств, оснащённых экраном;
- соблюдать правила здорового питания и личной гигиены;
- соблюдать правила безопасного поведения пешехода;
- соблюдать правила безопасного поведения в природе;
- с помощью взрослых (учителя, родители) пользоваться электронным дневником и электронными ресурсами школы.

## 2 КЛАСС

К концу обучения во **2 классе** обучающийся научится:

- находить Россию на карте мира, на карте России - Москву, свой регион и его главный город;
- узнавать государственную символику Российской Федерации (гимн, герб, флаг) и своего региона;
- проявлять уважение к семейным ценностям и традициям, традициям своего народа и других народов, государственным символам России; соблюдать правила нравственного поведения в социуме и на природе;
- распознавать изученные объекты окружающего мира по их описанию, рисункам и фотографиям, различать их в окружающем мире;
- приводить примеры изученных традиций, обычаев и праздников народов родного края; важных событий прошлого и настоящего родного края; трудовой деятельности и профессий жителей родного края;
- проводить, соблюдая правила безопасного труда, несложные наблюдения и опыты с природными объектами, измерения;
- приводить примеры изученных взаимосвязей в природе, примеры, иллюстрирующие значение природы в жизни человека;
- описывать на основе предложенного плана или опорных слов изученные культурные объекты (достопримечательности родного края, музейные экспонаты);

- описывать на основе предложенного плана или опорных слов изученные природные объекты и явления, в том числе звёзды, созвездия, планеты;
- группировать изученные объекты живой и неживой природы по предложенным признакам;
- сравнивать объекты живой и неживой природы на основе внешних признаков;
- ориентироваться на местности по местным природным признакам, Солнцу, компасу;
- создавать по заданному плану развёрнутые высказывания о природе и обществе;
- использовать для ответов на вопросы небольшие тексты о природе и обществе;
- соблюдать правила нравственного поведения в социуме и в природе, оценивать примеры положительного и негативного отношения к объектам природы, проявления внимания, помощи людям, нуждающимся в ней;
- соблюдать правила безопасного поведения в школе, правила безопасного поведения пассажира наземного транспорта и метро;
- соблюдать режим дня и питания;
- безопасно использовать мессенджеры в условиях контролируемого доступа в информационно-телекоммуникационную сеть Интернет;
- безопасно осуществлять коммуникацию в школьных сообществах с помощью учителя (при необходимости).

### 3 КЛАСС

К концу обучения в **3 классе** обучающийся научится:

- различать государственную символику Российской Федерации (гимн, герб, флаг); проявлять уважение к государственным символам России и своего региона;
- проявлять уважение к семейным ценностям и традициям, традициям своего народа и других народов; соблюдать правила нравственного поведения в социуме;
- приводить примеры памятников природы, культурных объектов и достопримечательностей родного края; столицы России, городов РФ с богатой историей и культурой; российских центров декоративно-прикладного искусства; проявлять интерес и уважение к истории и культуре народов России;
- показывать на карте мира материка, изученные страны мира;
- различать расходы и доходы семейного бюджета;
- распознавать изученные объекты природы по их описанию, рисункам и фотографиям, различать их в окружающем мире;
- проводить по предложенному плану или инструкции небольшие опыты с природными объектами с использованием простейшего лабораторного оборудования и измерительных приборов; соблюдать безопасность проведения опытов;
- группировать изученные объекты живой и неживой природы, проводить простейшую классификацию;
- сравнивать по заданному количеству признаков объекты живой и неживой природы;
- описывать на основе предложенного плана изученные объекты и явления природы, выделяя их существенные признаки и характерные свойства;

- использовать различные источники информации о природе и обществе для поиска и извлечения информации, ответов на вопросы;
- использовать знания о взаимосвязях в природе, связи человека и природы для объяснения простейших явлений и процессов в природе, организме человека;
- фиксировать результаты наблюдений, опытной работы, в процессе коллективной деятельности обобщать полученные результаты и делать выводы;
- создавать по заданному плану собственные развёрнутые высказывания о природе, человеке и обществе, сопровождая выступление иллюстрациями (презентацией);
- соблюдать правила безопасного поведения пассажира железнодорожного, водного и авиатранспорта;
- соблюдать основы здорового образа жизни, в том числе требования к двигательной активности и принципы здорового питания;
- соблюдать основы профилактики заболеваний;
- соблюдать правила безопасного поведения во дворе жилого дома;
- соблюдать правила нравственного поведения на природе;
- безопасно использовать персональные данные в условиях контролируемого доступа в информационно-телекоммуникационную сеть Интернет;
- ориентироваться в возможных мошеннических действиях при общении в мессенджерах.

#### 4 КЛАСС

К концу обучения в **4 классе** обучающийся научится:

- проявлять уважение к семейным ценностям и традициям, традициям своего народа и других народов, государственным символам России;
- соблюдать правила нравственного поведения в социуме;
- показывать на физической карте изученные крупные географические объекты России (горы, равнины, реки, озёра, моря, омывающие территорию России);
- показывать на исторической карте места изученных исторических событий;
- находить место изученных событий на «ленте времени»;
- знать основные права и обязанности гражданина Российской Федерации;
- соотносить изученные исторические события и исторических деятелей с веками и периодами истории России;
- рассказывать о государственных праздниках России, наиболее важных событиях истории России, наиболее известных российских исторических деятелях разных периодов, достопримечательностях столицы России и родного края;
- описывать на основе предложенного плана изученные объекты, выделяя их существенные признаки, в том числе государственную символику России и своего региона;
- проводить по предложенному/самостоятельно составленному плану или выдвинутому предположению несложные наблюдения, опыты с объектами природы с использованием простейшего лабораторного оборудования и измерительных приборов, следуя правилам безопасного труда;
- распознавать изученные объекты и явления живой и неживой природы по их описанию, рисункам и фотографиям, различать их в окружающем мире;

- группировать изученные объекты живой и неживой природы, самостоятельно выбирая признак для группировки; проводить простейшие классификации;
- сравнивать объекты живой и неживой природы на основе их внешних признаков и известных характерных свойств;
- использовать знания о взаимосвязях в природе для объяснения простейших явлений и процессов в природе (в том числе смены дня и ночи, смены времён года, сезонных изменений в природе своей местности, причины смены природных зон);
- называть наиболее значимые природные объекты Всемирного наследия в России и за рубежом (в пределах изученного);
- называть экологические проблемы и определять пути их решения;
- создавать по заданному плану собственные развёрнутые высказывания о природе и обществе;
- использовать различные источники информации для поиска и извлечения информации, ответов на вопросы;
- соблюдать правила нравственного поведения на природе;
- осознавать возможные последствия вредных привычек для здоровья и жизни человека;
- соблюдать правила безопасного поведения при использовании объектов транспортной инфраструктуры населённого пункта, в театрах, кинотеатрах, торговых центрах, парках и зонах отдыха, учреждениях культуры (музеях, библиотеках и т.д.);
- соблюдать правила безопасного поведения при езде на велосипеде, самокате;
- осуществлять безопасный поиск образовательных ресурсов и верифицированной информации в информационно-телекоммуникационной сети Интернет;
- соблюдать правила безопасного для здоровья использования электронных образовательных и информационных ресурсов.

# ТЕМАТИЧЕСКОЕ ПЛАНИРОВАНИЕ

## 1 КЛАСС

№ п/п	Наименование разделов и тем программы	Количество часов			Электронные (цифровые) образовательные ресурсы
		Всего	Контрольные работы	Практические работы	
<b>Раздел 1. Человек и общество</b>					
1.1	Школа. Школьная жизнь.	3			
1.2	Семья. Взаимоотношения и взаимопомощь в семье.	2			
1.3	Россия - наша Родина.	11			
Итого по разделу		16			
<b>Раздел 2. Человек и природа</b>					
2.1	Природа - среда обитания человека. Взаимосвязи между человеком и природой.	13			
2.2	Растительный мир. Растения ближайшего окружения.	9			
2.3	Мир животных. Разные группы животных.	15			
Итого по разделу		37			
<b>Раздел 3. Правила безопасной жизнедеятельности</b>					
3.1	Режим дня школьника.	3			
3.2	Безопасность в быту, безопасность	4			

	пешехода, безопасность в сети Интернет				
Итого по разделу		7			
Резервное время		6			
ОБЩЕЕ КОЛИЧЕСТВО ЧАСОВ ПО ПРОГРАММЕ		66	0	0	



## 2 КЛАСС

№ п/п	Наименование разделов и тем программы	Количество часов			Электронные (цифровые) образовательные ресурсы
		Всего	Контрольные работы	Практические работы	
<b>Раздел 1. Человек и общество</b>					
1.1	Наша родина - Россия	12			
1.2	Семья. Семейные ценности и традиции	2			
1.3	Правила культурного поведения в общественных местах	2			
Итого по разделу		16			
<b>Раздел 2. Человек и природа</b>					
2.1	Методы познания природы. Земля и другие планеты, звезды и созвездия.	7			
2.2	Многообразие растений	8			
2.3	Многообразие животных	11			
2.4	Красная книга России. Заповедники и природные парки	8			
Итого по разделу		34			
<b>Раздел 3. Правила безопасной жизнедеятельности</b>					
3.1	Здоровый образ жизни школьника	4			
3.2	Безопасность в школе и общественном транспорте, безопасность в сети Интернет	8			

Итого по разделу	12			
Резервное время	6	3		
ОБЩЕЕ КОЛИЧЕСТВО ЧАСОВ ПО ПРОГРАММЕ	68	3	0	

### 3 КЛАСС

№ п/п	Наименование разделов и тем программы	Количество часов			Электронные (цифровые) образовательные ресурсы
		Всего	Контрольные работы	Практические работы	
<b>Раздел 1. Человек и общество</b>					
1.1	Наша родина - Российская Федерация	14			Библиотека ЦОК <a href="https://m.edsoo.ru/7f4116e4">https://m.edsoo.ru/7f4116e4</a>
1.2	Семья - коллектив близких. Родных людей.	2			Библиотека ЦОК <a href="https://m.edsoo.ru/7f4116e4">https://m.edsoo.ru/7f4116e4</a>
1.3	Страны и народы мира.	4			Библиотека ЦОК <a href="https://m.edsoo.ru/7f4116e4">https://m.edsoo.ru/7f4116e4</a>
Итого по разделу		20			
<b>Раздел 2. Человек и природа</b>					
2.1	Методы изучения природы. Разнообразие веществ в окружающем мире.	11			Библиотека ЦОК <a href="https://m.edsoo.ru/7f4116e4">https://m.edsoo.ru/7f4116e4</a>
2.2	Бактерии, грибы и их разнообразие	2			Библиотека ЦОК <a href="https://m.edsoo.ru/7f4116e4">https://m.edsoo.ru/7f4116e4</a>
2.3	Разнообразие растений	7			Библиотека ЦОК <a href="https://m.edsoo.ru/7f4116e4">https://m.edsoo.ru/7f4116e4</a>
2.4	Разнообразие животных	7			Библиотека ЦОК <a href="https://m.edsoo.ru/7f4116e4">https://m.edsoo.ru/7f4116e4</a>
2.5	Природные сообщества	3			Библиотека ЦОК <a href="https://m.edsoo.ru/7f4116e4">https://m.edsoo.ru/7f4116e4</a>
2.6	Человек - часть природы	5			Библиотека ЦОК

					<a href="https://m.edsoo.ru/7f4116e4">https://m.edsoo.ru/7f4116e4</a>
Итого по разделу		35			
<b>Раздел 3. Правила безопасной жизнедеятельности</b>					
3.1	Здоровый образ жизни	2			Библиотека ЦОК <a href="https://m.edsoo.ru/7f4116e4">https://m.edsoo.ru/7f4116e4</a>
3.2	Правила безопасного поведения пассажира. Безопасность в сети Интернет	5			Библиотека ЦОК <a href="https://m.edsoo.ru/7f4116e4">https://m.edsoo.ru/7f4116e4</a>
Итого по разделу		7			
Резервное время		6	4		
ОБЩЕЕ КОЛИЧЕСТВО ЧАСОВ ПО ПРОГРАММЕ		68	4	0	

## 4 КЛАСС

№ п/п	Наименование разделов и тем программы	Количество часов			Электронные (цифровые) образовательные ресурсы
		Всего	Контрольные работы	Практические работы	
<b>Раздел 1. Человек и общество</b>					
1.1	Наша родина - Российская Федерация	10			Библиотека ЦОК <a href="https://m.edsoo.ru/7f412850">https://m.edsoo.ru/7f412850</a>
1.2	История Отечества. «Лента времени» и историческая карта	17			Библиотека ЦОК <a href="https://m.edsoo.ru/7f412850">https://m.edsoo.ru/7f412850</a>
1.3	Человек - творец культурных ценностей. Всемирное культурное наследие	6			Библиотека ЦОК <a href="https://m.edsoo.ru/7f412850">https://m.edsoo.ru/7f412850</a>
Итого по разделу		33			
<b>Раздел 2. Человек и природа</b>					
2.1	Методы познания окружающей природы. Солнечная система	5			Библиотека ЦОК <a href="https://m.edsoo.ru/7f412850">https://m.edsoo.ru/7f412850</a>
2.2	Формы земной поверхности. Водоемы и их разнообразие	9			Библиотека ЦОК <a href="https://m.edsoo.ru/7f412850">https://m.edsoo.ru/7f412850</a>
2.3	Природные зоны России: общее представление, основные природные зоны	5			Библиотека ЦОК <a href="https://m.edsoo.ru/7f412850">https://m.edsoo.ru/7f412850</a>
2.4	Природные и культурные объекты Всемирного наследия. Экологические проблемы	5			Библиотека ЦОК <a href="https://m.edsoo.ru/7f412850">https://m.edsoo.ru/7f412850</a>

Итого по разделу		24			
<b>Раздел 3. Правила безопасной жизнедеятельности</b>					
3.1	Здоровый образ жизни: профилактика вредных привычек	1			Библиотека ЦОК <a href="https://m.edsoo.ru/7f412850">https://m.edsoo.ru/7f412850</a>
3.2	Безопасность в городе. Безопасность в сети Интернет	4			Библиотека ЦОК <a href="https://m.edsoo.ru/7f412850">https://m.edsoo.ru/7f412850</a>
Итого по разделу		5			
Резервное время		6	4		
ОБЩЕЕ КОЛИЧЕСТВО ЧАСОВ ПО ПРОГРАММЕ		68	4	0	

## **2.1.6 Рабочая программа по учебному предмету «Основы религиозных культур и светской этики».**

24.1. Рабочая программа по учебному предмету «Основы религиозных культур и светской этики» (предметная область «Основы религиозных культур и светской этики») (далее соответственно – программа по ОРКСЭ, ОРКСЭ) включает пояснительную записку, содержание обучения, планируемые результаты освоения программы по основам религиозных культур и светской этики.

24.2. Пояснительная записка отражает общие цели и задачи изучения ОРКСЭ, место в структуре учебного плана, а также подходы к отбору содержания и планируемым результатам.

24.3. Содержание обучения раскрывает содержательные линии, которые предлагаются для обязательного изучения в 4 классе на уровне начального общего образования.

24.4. Планируемые результаты освоения программы по ОРКСЭ включают личностные, метапредметные результаты, а также предметные достижения обучающегося за весь период обучения на уровне начального общего образования.

24.5. Пояснительная записка.

24.5.1. Программа по ОРКСЭ на уровне начального общего образования составлена на основе требований к результатам освоения основной образовательной программы начального общего образования ФГОС НОО, а также ориентирована на целевые приоритеты духовно-нравственного развития, воспитания и социализации обучающихся, сформулированные в федеральной рабочей программе воспитания.

24.5.2. Программа по ОРКСЭ состоит из учебных модулей по выбору: «Основы православной культуры», «Основы исламской культуры», «Основы буддийской культуры», «Основы иудейской культуры», «Основы религиозных культур народов России», «Основы светской этики». Выбор модуля осуществляется по заявлению родителей (законных представителей) несовершеннолетних обучающихся.

24.5.3. Планируемые результаты освоения курса ОРКСЭ включают результаты по каждому учебному модулю. При конструировании планируемых результатов учитываются цели обучения, требования, которые представлены в ФГОС НОО, и специфика содержания каждого учебного модуля. Общие результаты содержат перечень личностных и метапредметных достижений, которые приобретает каждый обучающийся независимо от изучаемого модуля. Поскольку предмет изучается один год (4 класс), все результаты обучения представляются за этот период. Целью программы по ОРКСЭ является формирование у обучающегося мотивации к осознанному нравственному

поведению, основанному на знании и уважении культурных и религиозных традиций многонационального народа Российской Федерации, а также к диалогу с представителями других культур и мировоззрений.

24.5.4. Основными задачами программы по ОРКСЭ являются:

знакомство обучающихся с основами православной, мусульманской, буддийской, иудейской культур, основами мировых религиозных культур и светской этики по выбору родителей (законных представителей);

развитие представлений обучающихся о значении нравственных норм и ценностей в жизни личности, семьи, общества;

обобщение знаний, понятий и представлений о духовной культуре и морали, ранее полученных обучающимися, формирование ценностно-смысловой сферы личности с учётом мировоззренческих и культурных особенностей и потребностей семьи;

развитие способностей обучающихся к общению в полиэтничной, разномировоззренческой и многоконфессиональной среде на основе взаимного уважения и диалога. Основной методологический принцип реализации программы по ОРКСЭ – культурологический подход, способствующий формированию у обучающихся первоначальных представлений о культуре традиционных религий народов России (православия, ислама, буддизма, иудаизма), российской светской (гражданской) этике, основанной на конституционных правах, свободах и обязанностях человека и гражданина в Российской Федерации.

24.5.5. Культурологическая направленность программы по ОРКСЭ–способствует развитию у обучающихся представлений о нравственных идеалах и ценностях религиозных и светских традиций народов Российской Федерации, формированию ценностного отношения к социальной реальности, осознанию роли буддизма, православия, ислама, иудаизма, светской этики в истории и культуре нашей страны. Коммуникативный подход к преподаванию учебного предмета ОРКСЭ предполагает организацию коммуникативной деятельности обучающихся, требующей от них умения выслушивать позицию партнёра по деятельности, принимать её, согласовывать усилия для достижения поставленной цели, находить вербальные средства передачи информации и рефлексии. Деятельностный подход, основывающийся на принципе диалогичности, осуществляется в процессе активного взаимодействия обучающихся, сотрудничества, обмена информацией, обсуждения разных точек зрения и другие.

24.5.6. Предпосылками усвоения обучающимися содержания программы по ОРКСЭ являются психологические особенности обучающихся, завершающих обучение на уровне начального общего образования: интерес к социальной жизни, любознательность,



принятие авторитета взрослого. Естественная открытость обучающихся уровня начального общего образования, способность эмоционально реагировать на окружающую действительность, остро реагировать как на доброжелательность, отзывчивость, доброту других людей, так и на проявление несправедливости, нанесение обид и оскорблений становится предпосылкой к пониманию законов существования в социуме и принятию их как руководства к собственному поведению. Вместе с тем в процессе обучения необходимо учитывать, что обучающиеся с трудом усваивают абстрактные философские сентенции, нравственные поучения, поэтому особое внимание должно быть уделено эмоциональной стороне восприятия явлений социальной жизни, связанной с проявлением или нарушением нравственных, этических норм, обсуждение конкретных жизненных ситуаций, дающих образцы нравственно ценного поведения.

24.5.7. В рамках освоения программы по ОРКСЭ в части преподавания учебных модулей по основам религиозных культур не предусматривается подготовка обучающихся к участию в богослужениях, обучение религиозной практике в религиозной общине

24.5.8. Общее число часов, рекомендованных для изучения ОРКСЭ, – 34 часа (один час в неделю в 4 классе).

24.6. Содержание обучения в 4 классе.

24.6.1. Модуль «Основы православной культуры».

24.6.1.1. Россия – наша Родина. Введение в православную традицию. Культура и религия. Во что верят православные христиане. Добро и зло в православной традиции. Золотое правило нравственности. Любовь к ближнему. Отношение к труду. Долг и ответственность. Милосердие и сострадание. Православие в России. Православный храм и другие святыни. Символический язык православной культуры: христианское искусство (иконы, фрески, церковное пение, прикладное искусство), православный календарь. Праздники. Христианская семья и её ценности.

24.6.1.2. Любовь и уважение к Отечеству. Патриотизм многонационального и многоконфессионального народа России.

24.6.2. Модуль «Основы исламской культуры».

24.6.2.1. Россия – наша Родина. Введение в исламскую традицию. Культура и религия. Пророк Мухаммад – образец человека и учитель нравственности в исламской традиции. Во что верят мусульмане. Добро и зло в исламской традиции. Нравственные основы ислама. Любовь к ближнему. Отношение к труду. Долг и ответственность. Милосердие и сострадание. Столпы ислама. Обязанности мусульман. Для чего построена и как устроена мечеть. Мусульманское летоисчисление и календарь. Ислам в России.

Семья в исламе. Праздники исламских народов России: их происхождение и особенности проведения. Искусство ислама.

24.6.2.2. Любовь и уважение к Отечеству. Патриотизм многонационального и многоконфессионального народа России.

24.6.3. Модуль «Основы буддийской культуры».

24.6.3.1. Россия – наша Родина. Введение в буддийскую духовную традицию. Культура и религия. Будда и его учение. Буддийские святыни. Будды и бодхисатвы. Семья в буддийской культуре и её ценности. Буддизм в России. Человек в буддийской картине мира. Буддийские символы. Буддийские ритуалы. Буддийские святыни. Буддийские священные сооружения. Буддийский храм. Буддийский календарь. Праздники в буддийской культуре. Искусство в буддийской культуре.

24.6.3.2. Любовь и уважение к Отечеству. Патриотизм многонационального и многоконфессионального народа России.

24.6.4. Модуль «Основы иудейской культуры».

24.6.4.1. Россия – наша Родина. Введение в иудейскую духовную традицию. Культура и религия. Тора – главная книга иудаизма. Классические тексты иудаизма. Патриархи еврейского народа. Пророки и праведники в иудейской культуре. Храм в жизни иудеев. Назначение синагоги и её устройство. Суббота (Шабат) в иудейской традиции. Иудаизм в России. Традиции иудаизма в повседневной жизни евреев. Ответственное принятие заповедей. Еврейский дом. Еврейский календарь: его устройство и особенности. Еврейские праздники: их история и традиции. Ценности семейной жизни в иудейской традиции.

24.6.4.2. Любовь и уважение к Отечеству. Патриотизм многонационального и многоконфессионального народа России.

24.6.5. Модуль «Основы религиозных культур народов России».

24.6.5.1. Россия – наша Родина. Культура и религия. Религиозная культура народов России. Мировые религии и иудаизм. Их основатели. Священные книги христианства, ислама, иудаизма, буддизма. Хранители предания в религиях. Человек в религиозных традициях народов России. Добро и зло. Священные сооружения. Искусство в религиозной культуре. Религия и мораль. Нравственные заповеди христианства, ислама, иудаизма, буддизма. Обычаи и обряды. Праздники и календари в религиях. Семья, семейные ценности. Долг, свобода, ответственность, труд. Милосердие, забота о слабых, взаимопомощь, социальные проблемы общества и отношение к ним разных религий.

24.6.5.2. Любовь и уважение к Отечеству. Патриотизм многонационального и многоконфессионального народа России.

#### 24.6.6. Модуль «Основы светской этики».

24.6.6.1. Россия – наша Родина. Этика и её значение в жизни человека. Праздники как одна из форм исторической памяти. Образцы нравственности в культуре Отечества, в культурах разных народов России. Государство и мораль гражданина, основной закон (Конституция) в государстве как источник российской светской (гражданской) этики. Трудовая мораль. Нравственные традиции предпринимательства. Что значит быть нравственным в наше время. Нравственные ценности, идеалы, принципы морали. Нормы морали. Семейные ценности и этика семейных отношений. Этикет. Образование как нравственная норма. Методы нравственного самосовершенствования.

24.6.6.2. Любовь и уважение к Отечеству. Патриотизм многонационального и многоконфессионального народа России.

24.7. Планируемые результаты освоения программы по ОРКСЭ на уровне начального общего образования.

24.7.1. Личностные результаты освоения программы по ОРКСЭ на уровне начального общего образования достигаются в единстве учебной и воспитательной деятельности в соответствии с традиционными российскими социокультурными и духовно-нравственными ценностями, принятыми в обществе правилами и нормами поведения и способствуют процессам самопознания, самовоспитания и саморазвития, формирования внутренней позиции личности.

В результате изучения ОРКСЭ на уровне начального общего образования у обучающегося будут сформированы следующие личностные результаты:

понимать основы российской гражданской идентичности, испытывать чувство гордости за свою Родину;

формировать национальную и гражданскую самоидентичность, осознавать свою этническую и национальную принадлежность;

понимать значения гуманистических и демократических ценностных ориентаций, осознавать ценность человеческой жизни;

понимать значения нравственных норм и ценностей как условия жизни личности, семьи, общества;

осознавать право гражданина Российской Федерации исповедовать любую традиционную религию или не исповедовать никакой религии;

строить своё общение, совместную деятельность на основе правил коммуникации: умения договариваться, мирно разрешать конфликты, уважать другое мнение, независимо от принадлежности собеседников к религии или к атеизму;

соотносить свои поступки с нравственными ценностями, принятыми в российском обществе, проявлять уважение к духовным традициям народов России, терпимость к представителям разного вероисповедания;

строить своё поведение с учётом нравственных норм и правил, проявлять в повседневной жизни доброту, справедливость, доброжелательность в общении, желание при необходимости прийти на помощь;

понимать необходимость обогащать свои знания о духовно-нравственной культуре, стремиться анализировать своё поведение, избегать негативных поступков и действий, оскорбляющих других людей;

понимать необходимость бережного отношения к материальным и духовным ценностям.

24.7.2. В результате изучения ОРКСЭ на уровне начального общего образования у обучающегося будут сформированы познавательные универсальные учебные действия, коммуникативные универсальные учебные действия, регулятивные универсальные учебные действия, совместная деятельность.

24.7.2.1. Метапредметные результаты:

овладевать способностью понимания и сохранения целей и задач учебной деятельности, поиска оптимальных средств их достижения;

формировать умения планировать, контролировать и оценивать учебные действия в соответствии с поставленной задачей и условиями её реализации, определять и находить наиболее эффективные способы достижения результата, вносить соответствующие коррективы в процесс их реализации на основе оценки и учёта характера ошибок, понимать причины успеха/неуспеха учебной деятельности;

совершенствовать умения в различных видах речевой деятельности и коммуникативных ситуациях, использование речевых средств и средств информационно-коммуникационных технологий для решения различных коммуникативных и познавательных задач;

совершенствовать умения в области работы с информацией, осуществления информационного поиска для выполнения учебных заданий;

овладевать навыками смыслового чтения текстов различных стилей и жанров, осознанного построения речевых высказываний в соответствии с задачами коммуникации;

овладевать логическими действиями анализа, синтеза, сравнения, обобщения, классификации, установления аналогий и причинно-следственных связей, построения рассуждений, отнесения к известным понятиям;

формировать готовность слушать собеседника и вести диалог, признавать возможность существования различных точек зрения и право каждого иметь свою собственную, уметь излагать своё мнение и аргументировать свою точку зрения и оценку событий;

совершенствовать организационные умения в области коллективной деятельности, умения определять общую цель и пути её достижения, уметь договариваться о распределении ролей в совместной деятельности, оценивать собственное поведение и поведение окружающих.

24.7.2.2. У обучающегося будут сформированы следующие базовые логические и исследовательские действия как часть познавательных универсальных учебных действий:

ориентироваться в понятиях, отражающих нравственные ценности общества – мораль, этика, этикет, справедливость, гуманизм, благотворительность, а также используемых в разных религиях (в пределах изученного);

использовать разные методы получения знаний о традиционных религиях и светской этике (наблюдение, чтение, сравнение, вычисление);

применять логические действия и операции для решения учебных задач: сравнивать, анализировать, обобщать, подготавливать выводы на основе изучаемого фактического материала;

признавать возможность существования разных точек зрения, обосновывать свои суждения, приводить убедительные доказательства;

выполнять совместные проектные задания с использованием предложенного образца.

24.7.2.3. У обучающегося будут сформированы умения работать с информацией как часть познавательных универсальных учебных действий:

воспроизводить прослушанную (прочитанную) информацию, подчёркивать её принадлежность к определённой религии и (или) к гражданской этике;

использовать разные средства для получения информации в соответствии с поставленной учебной задачей (текстовую, графическую, видео);

находить дополнительную информацию к основному учебному материалу в разных информационных источниках, в том числе в Интернете (в условиях контролируемого входа);

анализировать, сравнивать информацию, представленную в разных источниках, с помощью учителя, оценивать её объективность и правильность.

24.7.2.4. У обучающегося будут сформированы умения общения как часть коммуникативных универсальных учебных действий:

использовать смысловое чтение для выделения главной мысли религиозных притч, сказаний, произведений фольклора и художественной литературы, анализа и оценки жизненных ситуаций, раскрывающих проблемы нравственности, этики, речевого этикета;

соблюдать правила ведения диалога и дискуссии, корректно задавать вопросы и высказывать своё мнение, проявлять уважительное отношение к собеседнику с учётом особенностей участников общения;

создавать небольшие тексты-описания, тексты-рассуждения для воссоздания, анализа и оценки нравственно-этических идей, представленных в религиозных учениях и светской этике.

24.7.2.5. У обучающегося будут сформированы умения самоорганизации и самоконтроля как часть регулятивных универсальных учебных действий:

проявлять самостоятельность, инициативность, организованность в осуществлении учебной деятельности и в конкретных жизненных ситуациях, контролировать состояние своего здоровья и эмоционального благополучия, предвидеть опасные для здоровья и жизни ситуации и способы их предупреждения;

проявлять готовность изменять себя, оценивать свои поступки, ориентируясь на нравственные правила и нормы современного российского общества, проявлять способность к сознательному самоограничению в поведении;

анализировать ситуации, отражающие примеры положительного и негативного отношения к окружающему миру (природе, людям, предметам трудовой деятельности);

выражать своё отношение к анализируемым событиям, поступкам, действиям: одобрять нравственные нормы поведения, осуждать проявление несправедливости, жадности, нечестности, зла;

проявлять высокий уровень познавательной мотивации, интерес к предмету, желание больше узнавать о других религиях и правилах светской этики и этикета.

24.7.2.6. У обучающегося будут сформированы умения совместной деятельности:

выбирать партнёра не только по личным симпатиям, но и по деловым качествам, корректно высказывать свои пожелания к работе, спокойно принимать замечания к своей работе, объективно их оценивать;

владеть умениями совместной деятельности: подчиняться, договариваться, руководить, терпеливо и спокойно разрешать возникающие конфликты;

подготавливать индивидуально, в парах, в группах сообщения по изученному и дополнительному материалу с иллюстративным материалом и видеопрезентацией.

24.7.3. К концу обучения в 4 классе обучающийся получит следующие предметные результаты по отдельным темам программы по ОРКСЭ:

#### 24.7.3.1. Модуль «Основы православной культуры».

выражать своими словами первоначальное понимание сущности духовного развития как осознания и усвоения человеком значимых для жизни представлений о себе, людях, окружающей действительности;

выражать своими словами понимание значимости нравственного совершенствования и роли в этом личных усилий человека, приводить примеры;

выражать понимание и принятие значения российских традиционных духовных и нравственных ценностей, духовно-нравственной культуры народов России, российского общества как источника и основы духовного развития, нравственного совершенствования;

рассказывать о нравственных заповедях, нормах христианской морали, их значении в выстраивании отношений в семье, между людьми, в общении и деятельности;

раскрывать основное содержание нравственных категорий в православной культуре, традиции (любовь, вера, милосердие, прощение, покаяние, сострадание, ответственность, послушание, грех как нарушение заповедей, борьба с грехом, спасение), основное содержание и соотношение ветхозаветных Десяти заповедей и Евангельских заповедей Блаженств, христианского нравственного идеала, объяснять «золотое правило нравственности» в православной христианской традиции;

первоначальный опыт осмысления и нравственной оценки поступков, поведения (своих и других людей) с позиций православной этики;

раскрывать своими словами первоначальные представления о мировоззрении (картине мира) в православии, вероучении о Боге-Троице, Творении, человеке, Богочеловеке Иисусе Христе как Спасителе, Церкви;

рассказывать о Священном Писании Церкви – Библии (Ветхий Завет, Новый Завет, Евангелия и евангелисты), апостолах, святых и житиях святых, священнослужителях, богослужениях, молитвах, Таинствах (общее число Таинств, смысл Таинств Крещения, Причастия, Венчания, Исповеди), монашестве и монастырях в православной традиции;

рассказывать о назначении и устройстве православного храма (собственно храм, притвор, алтарь, иконы, иконостас), нормах поведения в храме, общения с мирянами и священнослужителями;

рассказывать о православных праздниках (не менее трёх, включая Воскресение Христово и Рождество Христово), православных постах, назначении поста;

раскрывать основное содержание норм отношений в православной семье, обязанностей и ответственности членов семьи, отношении детей к отцу, матери, братьям и сёстрам, старшим по возрасту, предкам, православных семейных ценностей;

распознавать христианскую символику, объяснять своими словами её смысл (православный крест) и значение в православной культуре;

рассказывать о художественной культуре в православной традиции, об иконописи, выделять и объяснять особенности икон в сравнении с картинами;

излагать основные исторические сведения о возникновении православной религиозной традиции в России (Крещение Руси), своими словами объяснять роль православия в становлении культуры народов России, российской культуры и государственности;

первоначальный опыт поисковой, проектной деятельности по изучению православного исторического и культурного наследия в своей местности, регионе (храмы, монастыри, святыни, памятные и святые места), оформлению и представлению её результатов;

приводить примеры нравственных поступков, совершаемых с использованием этических норм религиозной культуры и внутренней установки личности, поступать согласно своей совести;

выражать своими словами понимание свободы мировоззренческого выбора, отношения человека, людей в обществе к религии, свободы вероисповедания, понимание российского общества как многоэтнического и многорелигиозного (приводить примеры), понимание российского общенародного (общенационального, гражданского) патриотизма, любви к Отечеству, нашей общей Родине – России, приводить примеры сотрудничества последователей традиционных религий;

называть традиционные религии в России (не менее трёх, кроме изучаемой), народы России, для которых традиционными религиями исторически являются православие, ислам, буддизм, иудаизм;

выражать своими словами понимание человеческого достоинства, ценности человеческой жизни в православной духовно-нравственной культуре, традиции.

#### 24.7.3.2. Модуль «Основы исламской культуры».

Предметные результаты освоения образовательной программы модуля «Основы исламской культуры» должны отражать сформированность умений:

выражать своими словами первоначальное понимание сущности духовного развития как осознания и усвоения человеком значимых для жизни представлений о себе, людях, окружающей действительности;

выражать своими словами понимание значимости нравственного совершенствования и роли в этом личных усилий человека, приводить примеры;



выражать понимание и принятие значения российских традиционных духовных и нравственных ценностей, духовно-нравственной культуры народов России, российского общества как источника и основы духовного развития, нравственного совершенствования;

рассказывать о нравственных заповедях, нормах исламской религиозной морали, их значении в выстраивании отношений в семье, между людьми, в общении и деятельности;

раскрывать основное содержание нравственных категорий в исламской культуре, традиции (вера, искренность, милосердие, ответственность, справедливость, честность, великодушие, скромность, верность, терпение, выдержка, достойное поведение, стремление к знаниям);

первоначальный опыт осмысления и нравственной оценки поступков, поведения (своих и других людей) с позиций исламской этики;

раскрывать своими словами первоначальные представления о мировоззрении (картине мира) в исламской культуре, единобожии, вере и её основах;

рассказывать о Священном Коране и сунне – примерах из жизни пророка Мухаммада, о праведных предках, о ритуальной практике в исламе (намаз, хадж, пост, закят, дуа, зикр);

рассказывать о назначении и устройстве мечети (минбар, михраб), нормах поведения в мечети, общения с верующими и служителями ислама;

рассказывать о праздниках в исламе (Ураза-байрам, Курбан-байрам, Маулид);

раскрывать основное содержание норм отношений в исламской семье, обязанностей и ответственности членов семьи, норм отношений детей к отцу, матери, братьям и сёстрам, старшим по возрасту, предкам, норм отношений с дальними родственниками, соседями, исламских семейных ценностей;

распознавать исламскую символику, объяснять своими словами её смысл и охарактеризовать назначение исламского орнамента;

рассказывать о художественной культуре в исламской традиции, религиозных напевах, каллиграфии, архитектуре, книжной миниатюре, религиозной атрибутике, одежде;

излагать основные исторические сведения о возникновении исламской религиозной традиции в России, своими словами объяснять роль ислама в становлении культуры народов России, российской культуры и государственности;

первоначальный опыт поисковой, проектной деятельности по изучению исламского исторического и культурного наследия в своей местности, регионе (мечети, медресе, памятные и святые места), оформлению и представлению её результатов;

приводить примеры нравственных поступков, совершаемых с использованием этических норм религиозной культуры и внутренней установки личности поступать согласно своей совести;

выражать своими словами понимание свободы мировоззренческого выбора, отношения человека, людей в обществе к религии, свободы вероисповедания, понимание российского общества как многоэтничного и многорелигиозного (приводить примеры), понимание российского общенародного (общенационального, гражданского) патриотизма, любви к Отечеству, нашей общей Родине – России, приводить примеры сотрудничества последователей традиционных религий;

называть традиционные религии в России (не менее трёх, кроме изучаемой), народы России, для которых традиционными религиями исторически являются православие, ислам, буддизм, иудаизм;

выражать своими словами понимание человеческого достоинства, ценности человеческой жизни в исламской духовно-нравственной культуре, традиции.

#### 24.7.3.3. Модуль «Основы буддийской культуры».

Предметные результаты освоения образовательной программы модуля «Основы буддийской культуры» должны отражать сформированность умений:

выражать своими словами первоначальное понимание сущности духовного развития как осознания и усвоения человеком значимых для жизни представлений о себе, людях, окружающей действительности;

выражать своими словами понимание значимости нравственного самосовершенствования и роли в этом личных усилий человека, приводить примеры;

выражать понимание и принятие значения российских традиционных духовных и нравственных ценностей, духовно-нравственной культуры народов России, российского общества как источника и основы духовного развития, нравственного совершенствования;

рассказывать о нравственных заповедях, нормах буддийской религиозной морали, их значении в выстраивании отношений в семье, между людьми, в общении и деятельности;

раскрывать основное содержание нравственных категорий в буддийской культуре, традиции (сострадание, милосердие, любовь, ответственность, благие и неблагие деяния, освобождение, борьба с неведением, уверенность в себе, постоянство перемен, внимательность), основных идей (учения) Будды о сущности человеческой жизни, цикличности и значения сансары, понимание личности как совокупности всех поступков, значение понятий «правильное воззрение» и «правильное действие»;

первоначальный опыт осмысления и нравственной оценки поступков, поведения (своих и других людей) с позиций буддийской этики;

раскрывать своими словами первоначальные представления о мировоззрении (картине мира) в буддийской культуре, учении о Будде (буддах), бодхисатвах, Вселенной, человеке, обществе, сангхе, сансаре и нирване, понимание ценности любой формы жизни как связанной с ценностью человеческой жизни и бытия;

рассказывать о буддийских писаниях, ламах, службах, смысле принятия, восьмеричном пути и карме;

рассказывать о назначении и устройстве буддийского храма, нормах поведения в храме, общения с мирскими последователями и ламами;

рассказывать о праздниках в буддизме, аскезе;

раскрывать основное содержание норм отношений в буддийской семье, обязанностей и ответственности членов семьи, отношении детей к отцу, матери, братьям и сёстрам, старшим по возрасту, предкам, буддийских семейных ценностей;

распознавать буддийскую символику, объяснять своими словами её смысл и значение в буддийской культуре;

рассказывать о художественной культуре в буддийской традиции;

излагать основные исторические сведения о возникновении буддийской религиозной традиции в истории и в России, своими словами объяснять роль буддизма в становлении культуры народов России, российской культуры и государственности;

первоначальный опыт поисковой, проектной деятельности по изучению буддийского исторического и культурного наследия в своей местности, регионе (храмы, монастыри, святыни, памятные и святые места), оформлению и представлению её результатов;

приводить примеры нравственных поступков, совершаемых с использованием этических норм религиозной культуры и внутренней установки личности, поступать согласно своей совести;

выражать своими словами понимание свободы мировоззренческого выбора, отношения человека, людей в обществе к религии, свободы вероисповедания, понимание российского общества как многоэтничного и многорелигиозного (приводить примеры), понимание российского общенародного (общенационального, гражданского) патриотизма, любви к Отечеству, нашей общей Родине – России, приводить примеры сотрудничества последователей традиционных религий;

называть традиционные религии в России (не менее трёх, кроме изучаемой), народы России, для которых традиционными религиями исторически являются православие, ислам, буддизм, иудаизм;

выражать своими словами понимание человеческого достоинства, ценности человеческой жизни в буддийской духовно-нравственной культуре, традиции.

#### 24.7.3.4. Модуль «Основы иудейской культуры».

Предметные результаты освоения образовательной программы модуля «Основы иудейской культуры» должны отражать сформированность умений:

выражать своими словами первоначальное понимание сущности духовного развития как осознания и усвоения человеком значимых для жизни представлений о себе, людях, окружающей действительности;

выражать своими словами понимание значимости нравственного совершенствования и роли в этом личных усилий человека, приводить примеры;

выражать понимание и принятие значения российских традиционных духовных и нравственных ценностей, духовно-нравственной культуры народов России, российского общества как источника и основы духовного развития, нравственного совершенствования;

рассказывать о нравственных заповедях, нормах иудейской морали, их значении в выстраивании отношений в семье, между людьми, в общении и деятельности;

раскрывать основное содержание нравственных категорий в иудейской культуре, традиции (любовь, вера, милосердие, прощение, покаяние, сострадание, ответственность, послушание, исполнение заповедей, борьба с грехом и спасение), основное содержание и место заповедей (прежде всего, Десяти заповедей) в жизни человека, объяснять «золотое правило нравственности» в иудейской религиозной традиции;

первоначальный опыт осмысления и нравственной оценки поступков, поведения (своих и других людей) с позиций иудейской этики;

раскрывать своими словами первоначальные представления о мировоззрении (картине мира) в иудаизме, учение о единобожии, об основных принципах иудаизма;

рассказывать о священных текстах иудаизма – Торе и Танахе, о Талмуде, произведениях выдающихся деятелей иудаизма, богослужениях, молитвах;

рассказывать о назначении и устройстве синагоги, о раввинах, нормах поведения в синагоге, общения с мирянами и раввинами;

рассказывать об иудейских праздниках (не менее четырёх, включая Рош-а-Шана, Йом-Киппур, Суккот, Песах), постах, назначении поста;

раскрывать основное содержание норм отношений в еврейской семье, обязанностей и ответственности членов семьи, отношений детей к отцу, матери, братьям и сёстрам, старшим по возрасту, предкам, иудейских традиционных семейных ценностей;

распознавать иудейскую символику, объяснять своими словами её смысл (магендовид) и значение в еврейской культуре;

рассказывать о художественной культуре в иудейской традиции, каллиграфии, религиозных напевах, архитектуре, книжной миниатюре, религиозной атрибутике, одежде;

излагать основные исторические сведения о появлении иудаизма на территории России, своими словами объяснять роль иудаизма в становлении культуры народов России, российской культуры и государственности;

первоначальный опыт поисковой, проектной деятельности по изучению иудейского исторического и культурного наследия в своей местности, регионе (синагоги, кладбища, памятные и святые места), оформлению и представлению её результатов;

приводить примеры нравственных поступков, совершаемых с использованием этических норм религиозной культуры и внутренней установки личности, поступать согласно своей совести;

выражать своими словами понимание свободы мировоззренческого выбора, отношения человека, людей в обществе к религии, свободы вероисповедания, понимание российского общества как многоэтнического и многорелигиозного (приводить примеры), понимание российского общенародного (общенационального, гражданского) патриотизма, любви к Отечеству, нашей общей Родине – России, приводить примеры сотрудничества последователей традиционных религий;

называть традиционные религии в России (не менее трёх, кроме изучаемой), народы России, для которых традиционными религиями исторически являются православие, ислам, буддизм, иудаизм;

выражать своими словами понимание человеческого достоинства, ценности человеческой жизни в иудейской духовно-нравственной культуре, традиции.

#### 24.7.3.5. Модуль «Основы религиозных культур народов России».

Предметные результаты освоения образовательной программы модуля «Основы религиозных культур народов России» должны отражать сформированность умений:

выражать своими словами первоначальное понимание сущности духовного развития как осознания и усвоения человеком значимых для жизни представлений о себе, людях, окружающей действительности;

выражать своими словами понимание значимости нравственного самосовершенствования и роли в этом личных усилий человека, приводить примеры;

выражать понимание и принятие значения российских традиционных духовных и нравственных ценностей, духовно-нравственной культуры народов России, российского общества как источника и основы духовного развития, нравственного совершенствования;

рассказывать о нравственных заповедях, нормах морали в традиционных религиях России (православие, ислам, буддизм, иудаизм), их значении в выстраивании отношений в семье, между людьми;

раскрывать основное содержание нравственных категорий (долг, свобода, ответственность, милосердие, забота о слабых, взаимопомощь) в религиозной культуре народов России (православии, исламе, буддизме, иудаизме), объяснять «золотое правило нравственности» в религиозных традициях;

соотносить нравственные формы поведения с нравственными нормами, заповедями в традиционных религиях народов России;

раскрывать своими словами первоначальные представления о мировоззрении (картине мира) в вероучении православия, ислама, буддизма, иудаизма, об основателях религий;

рассказывать о священных писаниях традиционных религий народов России (Библия, Коран, Трипитака (Ганджур), Танах), хранителях предания и служителях религиозного культа (священники, муллы, ламы, раввины), религиозных обрядах, ритуалах, обычаях (1–2 примера);

рассказывать о назначении и устройстве священных сооружений (храмов) традиционных религий народов России, основных нормах поведения в храмах, общения с верующими;

рассказывать о религиозных календарях и праздниках традиционных религий народов России (православия, ислама, буддизма, иудаизма, не менее одного религиозного праздника каждой традиции);

раскрывать основное содержание норм отношений в религиозной семье (православие, ислам, буддизм, иудаизм), общее представление о семейных ценностях в традиционных религиях народов России, понимание отношения к труду, учению в традиционных религиях народов России;

распознавать религиозную символику традиционных религий народов России (православия, ислама, буддизма, иудаизма минимально по одному символу), объяснять своими словами её значение в религиозной культуре;

рассказывать о художественной культуре традиционных религий народов России (православные иконы, исламская каллиграфия, буддийская танкопись), главных особенностях религиозного искусства православия, ислама, буддизма, иудаизма (архитектура, изобразительное искусство, язык и поэтика религиозных текстов, музыки или звуковой среды);

излагать основные исторические сведения о роли традиционных религий в становлении культуры народов России, российского общества, российской государственности;

первоначальный опыт поисковой, проектной деятельности по изучению исторического и культурного наследия традиционных религий народов России в своей местности, регионе (храмы, монастыри, святыни, памятные и святые места), оформлению и представлению её результатов;

приводить примеры нравственных поступков, совершаемых с использованием этических норм религиозной культуры и внутренней установки личности, поступать согласно своей совести;

выражать своими словами понимание свободы мировоззренческого выбора, отношения человека, людей в обществе к религии, свободы вероисповедания, понимание российского общества как многоэтнического и многорелигиозного (приводить примеры), понимание российского общенародного (общенационального, гражданского) патриотизма, любви к Отечеству, нашей общей Родине – России, приводить примеры сотрудничества последователей традиционных религий;

называть традиционные религии в России, народы России, для которых традиционными религиями исторически являются православие, ислам, буддизм, иудаизм;

выражать своими словами понимание человеческого достоинства, ценности человеческой жизни в традиционных религиях народов России.

#### 24.7.3.6. Модуль «Основы светской этики».

Предметные результаты освоения образовательной программы модуля «Основы светской этики» должны отражать сформированность умений:

выражать своими словами первоначальное понимание сущности духовного развития как осознания и усвоения человеком значимых для жизни представлений о себе, людях, окружающей действительности;

выражать своими словами понимание значимости нравственного самосовершенствования и роли в этом личных усилий человека, приводить примеры;

выражать понимание и принятие значения российских традиционных духовных и нравственных ценностей, духовно-нравственной культуры народов России, российского общества как источника и основы духовного развития, нравственного совершенствования;

рассказывать о российской светской (гражданской) этике как общепринятых в российском обществе нормах морали, отношений и поведения людей, основанных на российских традиционных духовных ценностях, конституционных правах, свободах и обязанностях человека и гражданина в России;

раскрывать основное содержание нравственных категорий российской светской этики (справедливость, совесть, ответственность, сострадание, ценность и достоинство человеческой жизни, взаимоуважение, вера в добро, человеколюбие, милосердие, добродетели, патриотизм, труд) в отношениях между людьми в российском обществе, объяснять «золотое правило нравственности»;

высказывать суждения оценочного характера о значении нравственности в жизни человека, семьи, народа, общества и государства, умение различать нравственные нормы и нормы этикета, приводить примеры;

первоначальный опыт осмысления и нравственной оценки поступков, поведения (своих и других людей) с позиций российской светской (гражданской) этики;

раскрывать своими словами первоначальные представления об основных нормах российской светской (гражданской) этики: любовь к Родине, российский патриотизм и гражданственность, защита Отечества, уважение памяти предков, исторического и культурного наследия и особенностей народов России, российского общества, уважение чести, достоинства, доброго имени любого человека, любовь к природе, забота о животных, охрана окружающей среды;

рассказывать о праздниках как одной из форм исторической памяти народа, общества, российских праздниках (государственные, народные, религиозные, семейные праздники), российских государственных праздниках, их истории и традициях (не менее трёх), религиозных праздниках (не менее двух разных традиционных религий народов России), праздниках в своём регионе (не менее одного), о роли семейных праздников в жизни человека, семьи;

раскрывать основное содержание понимания семьи, отношений в семье на основе российских традиционных духовных ценностей (семья – союз мужчины и женщины на основе взаимной любви для совместной жизни, рождения и воспитания детей, любовь и забота родителей о детях, любовь и забота детей о нуждающихся в помощи родителях, уважение старших по возрасту, предков), российских традиционных семейных ценностей;



распознавать российскую государственную символику, символику своего региона, объяснять её значение, выражать уважение российской государственности, законов в российском обществе, законных интересов и прав людей, сограждан;

рассказывать о трудовой морали, нравственных традициях трудовой деятельности, предпринимательства в России, выражать нравственную ориентацию на трудолюбие, честный труд, уважение к труду, трудящимся, результатам труда;

рассказывать о российских культурных и природных памятниках, о культурных и природных достопримечательностях своего региона;

раскрывать основное содержание российской светской (гражданской) этики на примерах образцов нравственности, российской гражданственности и патриотизма в истории России;

объяснять своими словами роль светской (гражданской) этики в становлении российской государственности;

первоначальный опыт поисковой, проектной деятельности по изучению исторического и культурного наследия народов России, российского общества в своей местности, регионе, оформлению и представлению её результатов;

приводить примеры нравственных поступков, совершаемых с использованием этических норм российской светской (гражданской) этики и внутренней установки личности поступать согласно своей совести;

выражать своими словами понимание свободы мировоззренческого выбора, отношения человека, людей в обществе к религии, свободы вероисповедания, понимание российского общества как многоэтнического и многорелигиозного (приводить примеры), понимание российского общенародного (общенационального, гражданского) патриотизма, любви к Отечеству, нашей общей Родине – России, приводить примеры сотрудничества последователей традиционных религий;

называть традиционные религии в России, народы России, для которых традиционными религиями исторически являются православие, ислам, буддизм, иудаизм;

выражать своими словами понимание человеческого достоинства, ценности человеческой жизни в российской светской (гражданской) этике.

#### **ПОЯСНИТЕЛЬНАЯ ЗАПИСКА**

Рабочая программа отражает вариант конкретизации требований Федерального государственного образовательного стандарта начального общего образования (далее — ФГОС НОО) по ОРКСЭ и обеспечивает содержательную составляющую ФГОС НОО.

#### **ОБЩАЯ ХАРАКТЕРИСТИКА УЧЕБНОГО ПРЕДМЕТА «ОСНОВЫ**

## **РЕЛИГИОЗНЫХ КУЛЬТУР И СВЕТСКОЙ ЭТИКИ»**

*Планируемые результаты* освоения курса ОРКСЭ включают результаты по каждому учебному модулю. При конструировании планируемых результатов учитываются цели обучения, требования, которые представлены в стандарте, и специфика содержания каждого учебного модуля. Общие результаты содержат перечень личностных и метапредметных достижений, которые приобретает каждый обучающийся, независимо от изучаемого модуля.

Культурологическая направленность предмета способствует развитию у обучающихся представлений о нравственных идеалах и ценностях религиозных и светских традиций народов России, формированию ценностного отношения к социальной реальности, осознанию роли буддизма, православия, ислама, иудаизма, светской этики в истории и культуре нашей страны. Коммуникативный подход к преподаванию предмета ОРКСЭ предполагает организацию коммуникативной деятельности обучающихся, требующей от них умения выслушивать позицию партнёра по деятельности, принимать её, согласовывать усилия для достижения поставленной цели, находить адекватные вербальные средства передачи информации и рефлексии. Деятельностный подход, основывающийся на принципе диалогичности, осуществляется в процессе активного взаимодействия обучающихся, сотрудничества, обмена информацией, обсуждения разных точек зрения и т. п.

Предпосылками усвоения младшими школьниками содержания курса являются психологические особенности детей, завершающих обучение в начальной школе: интерес к социальной жизни, любознательность, принятие авторитета взрослого. Психологи подчёркивают естественную открытость детей этого возраста, способность эмоционально реагировать на окружающую действительность, остро реагировать как на доброжелательность, отзывчивость, доброту других людей, так и на проявление несправедливости, нанесение обид и оскорблений. Всё это становится предпосылкой к пониманию законов существования в социуме и принятию их как руководства к собственному поведению. Вместе с тем в процессе обучения необходимо учитывать, что младшие школьники с трудом усваивают абстрактные философские сентенции, нравственные поучения, поэтому особое внимание должно быть уделено эмоциональной стороне восприятия явлений социальной жизни, связанной с проявлением или нарушением нравственных, этических норм, обсуждение конкретных жизненных ситуаций, дающих образцы нравственно ценного поведения.

### **ЦЕЛИ И ЗАДАЧИ ИЗУЧЕНИЯ УЧЕБНОГО ПРЕДМЕТА «ОСНОВЫ РЕЛИГИОЗНЫХ КУЛЬТУР И СВЕТСКОЙ ЭТИКИ»**

Целью ОРКСЭ является формирование у обучающегося мотивации к осознанному нравственному поведению, основанному на знании и уважении культурных и религиозных традиций многонационального народа России, а также к диалогу с представителями других культур и мировоззрений.

Основными задачами ОРКСЭ являются:

- знакомство обучающихся с основами православной, мусульманской, буддийской, иудейской культур, основами мировых религиозных культур и светской этики по выбору родителей (законных представителей);
- развитие представлений обучающихся о значении нравственных норм и ценностей в жизни личности, семьи, общества;
- обобщение знаний, понятий и представлений о духовной культуре и морали, ранее полученных в начальной школе, формирование ценностно-смысловой

сферы личности с учётом мировоззренческих и культурных особенностей и потребностей семьи;

— развитие способностей обучающихся к общению в полиэтничной, разномировоззренческой и многоконфессиональной среде на основе взаимного уважения и диалога. Основной методологический принцип реализации ОРКСЭ — культурологический подход, способствующий формированию у младших школьников первоначальных представлений о культуре традиционных религий народов России (православия, ислама, буддизма, иудаизма), российской светской (гражданской) этике, основанной на конституционных правах, свободах и обязанностях человека и гражданина в Российской Федерации.

## **МЕСТО УЧЕБНОГО ПРЕДМЕТА «ОСНОВЫ РЕЛИГИОЗНЫХ КУЛЬТУР И СВЕТСКОЙ ЭТИКИ» В УЧЕБНОМ ПЛАНЕ**

Учебный предмет "Основы религиозных культур и светской этики" изучается в 4 классе один час в неделю, общий объем составляет 34 часа.

### **СОДЕРЖАНИЕ УЧЕБНОГО ПРЕДМЕТА**

#### **Модуль «ОСНОВЫ ПРАВОСЛАВНОЙ КУЛЬТУРЫ»**

Россия — наша Родина. Введение в православную традицию. Культура и религия. Во что верят православные христиане. Добро и зло в православной традиции. Золотое правило нравственности.

Любовь к ближнему. Отношение к труду. Долг и ответственность. Милосердие и сострадание. Православие в России. Православный храм и другие святыни. Символический язык православной культуры: христианское искусство (иконы, фрески, церковное пение, прикладное искусство), православный календарь. Праздники. Христианская семья и её ценности.

Любовь и уважение к Отечеству. Патриотизм многонационального и многоконфессионального народа России.

### **ПЛАНИРУЕМЫЕ ОБРАЗОВАТЕЛЬНЫЕ РЕЗУЛЬТАТЫ**

#### **ЛИЧНОСТНЫЕ РЕЗУЛЬТАТЫ**

В результате изучения предмета «Основы религиозных культур и светской этики» в 4 классе у обучающегося будут сформированы следующие личностные результаты:

— понимать основы российской гражданской идентичности, испытывать чувство гордости за свою Родину;

— формировать национальную и гражданскую самоидентичность, осознавать свою этническую и национальную принадлежность;

— понимать значение гуманистических и демократических ценностных ориентаций; осознавать ценность человеческой жизни;

— понимать значение нравственных норм и ценностей как условия жизни личности, семьи, общества;

— осознавать право гражданина РФ исповедовать любую традиционную религию или не исповедовать никакой религии;

— строить своё общение, совместную деятельность на основе правил коммуникации: умения договариваться, мирно разрешать конфликты, уважать другое мнение, независимо от принадлежности собеседников к религии или к атеизму;

— соотносить свои поступки с нравственными ценностями, принятыми в российском обществе, проявлять уважение к духовным традициям народов России, терпимость к представителям разного вероисповедания;

— строить своё поведение с учётом нравственных норм и правил; проявлять в повседневной жизни доброту, справедливость, доброжелательность в общении, желание при необходимости прийти на помощь;

— понимать необходимость обогащать свои знания о духовно-нравственной культуре, стремиться анализировать своё поведение, избегать негативных поступков и действий, оскорбляющих других людей;

— понимать необходимость бережного отношения к материальным и духовным ценностям.

## **МЕТАПРЕДМЕТНЫЕ РЕЗУЛЬТАТЫ**

— овладевать способностью понимания и сохранения целей и задач учебной деятельности, поиска оптимальных средств их достижения;

— формировать умения планировать, контролировать и оценивать учебные действия в соответствии с поставленной задачей и условиями её реализации, определять и находить наиболее эффективные способы достижения результата, вносить соответствующие коррективы в процесс их реализации на основе оценки и учёта характера ошибок, понимать причины успеха/неуспеха учебной деятельности;

— совершенствовать умения в различных видах речевой деятельности и коммуникативных ситуациях; адекватное использование речевых средств и средств информационнокоммуникационных технологий для решения различных коммуникативных и познавательных задач;

— совершенствовать умения в области работы с информацией, осуществления информационного поиска для выполнения учебных заданий;

— овладевать навыками смыслового чтения текстов различных стилей и жанров, осознанного построения речевых высказываний в соответствии с задачами коммуникации;

— овладевать логическими действиями анализа, синтеза, сравнения, обобщения, классификации, установления аналогий и причинно-следственных связей, построения рассуждений, отнесения к известным понятиям;

— формировать готовность слушать собеседника и вести диалог, признавать возможность существования различных точек зрения и право каждого иметь свою собственную, уметь излагать своё мнение и аргументировать свою точку зрения и оценку событий;

— совершенствовать организационные умения в области коллективной деятельности, умения определять общую цель и пути её достижения, уметь договариваться о распределении ролей в совместной деятельности, адекватно оценивать собственное поведение и поведение окружающих.

## **Универсальные учебные действия**

### ***Познавательные УУД:***

- ориентироваться в понятиях, отражающих нравственные ценности общества — мораль, этика, этикет, справедливость, гуманизм, благотворительность, а также используемых в разных религиях (в пределах изученного);
- использовать разные методы получения знаний о традиционных религиях и светской этике  
(наблюдение, чтение, сравнение, вычисление);
- применять логические действия и операции для решения учебных задач: сравнивать, анализировать, обобщать, делать выводы на основе изучаемого фактического материала;
- признавать возможность существования разных точек зрения; обосновывать свои суждения, приводить убедительные доказательства;
- выполнять совместные проектные задания с опорой на предложенные образцы.

### ***Работа с информацией:***

- воспроизводить прослушанную (прочитанную) информацию, подчёркивать её принадлежность к определённой религии и/или к гражданской этике;
- использовать разные средства для получения информации в соответствии с поставленной учебной задачей (текстовую, графическую, видео);
- находить дополнительную информацию к основному учебному материалу в разных информационных источниках, в том числе в Интернете (в условиях контролируемого входа);
- анализировать, сравнивать информацию, представленную в разных источниках, с помощью учителя, оценивать её объективность и правильность.

### ***Коммуникативные УУД:***

- использовать смысловое чтение для выделения главной мысли религиозных притч, сказаний, произведений фольклора и художественной литературы, анализа и оценки жизненных ситуаций, раскрывающих проблемы нравственности, этики, речевого этикета;
- соблюдать правила ведения диалога и дискуссии; корректно задавать вопросы и высказывать своё мнение; проявлять уважительное отношение к собеседнику с учётом особенностей участников общения;
- создавать небольшие тексты-описания, тексты-рассуждения для воссоздания, анализа и оценки нравственно-этических идей, представленных в религиозных учениях и светской этике.

### ***Регулятивные УУД:***

- проявлять самостоятельность, инициативность, организованность в осуществлении учебной деятельности и в конкретных жизненных ситуациях; контролировать состояние своего здоровья и эмоционального благополучия, предвидеть опасные для здоровья и жизни ситуации и способы их предупреждения;
- проявлять готовность изменять себя, оценивать свои поступки, ориентируясь на нравственные правила и нормы современного российского общества; проявлять способность к сознательному самоограничению в поведении;

— анализировать ситуации, отражающие примеры положительного и негативного отношения к окружающему миру (природе, людям, предметам трудовой деятельности);

— выражать своё отношение к анализируемым событиям, поступкам, действиям: одобрять нравственные нормы поведения; осуждать проявление несправедливости, жадности, нечестности, зла;

— проявлять высокий уровень познавательной мотивации, интерес к предмету, желание больше узнать о других религиях и правилах светской этики и этикета.

### ***Совместная деятельность:***

— выбирать партнёра не только по личным симпатиям, но и по деловым качествам, корректно высказывать свои пожелания к работе, спокойно принимать замечания к своей работе, объективно их оценивать;

— владеть умениями совместной деятельности: подчиняться, договариваться, руководить; терпеливо и спокойно разрешать возникающие конфликты;

— готовить индивидуально, в парах, в группах сообщения по изученному и дополнительному материалу с иллюстративным материалом и видеопрезентацией.

## **ПРЕДМЕТНЫЕ РЕЗУЛЬТАТЫ**

Предметные результаты освоения образовательной программы модуля «Основы светской этики» должны отражать сформированность умений:

— выражать своими словами первоначальное понимание сущности духовного развития как осознания и усвоения человеком значимых для жизни представлений о себе, людях, окружающей действительности;

— выражать своими словами понимание значимости нравственного самосовершенствования и роли в этом личных усилий человека, приводить примеры;

— выражать понимание и принятие значения российских традиционных духовных и нравственных ценностей, духовно-нравственной культуры народов России, российского общества как источника и основы духовного развития, нравственного совершенствования;

— рассказывать о российской светской (гражданской) этике как общепринятых в российском обществе нормах морали, отношений и поведения людей, основанных на российских традиционных духовных ценностях, конституционных правах, свободах и обязанностях человека и гражданина в России;

— раскрывать основное содержание нравственных категорий российской светской этики (справедливость, совесть, ответственность, сострадание, ценность и достоинство человеческой жизни, взаимоуважение, вера в добро, человеколюбие, милосердие, добродетели, патриотизм, труд) в отношениях между людьми в российском обществе; объяснять «золотое правило нравственности»;

— высказывать суждения оценочного характера о значении нравственности в жизни человека, семьи, народа, общества и государства; умение различать нравственные нормы и нормы этикета, приводить примеры;

— первоначальный опыт осмысления и нравственной оценки поступков, поведения (своих и других людей) с позиций российской светской (гражданской) этики;

— раскрывать своими словами первоначальные представления об основных нормах российской светской (гражданской) этики: любовь к Родине, российский патриотизм и гражданственность, защита Отечества; уважение памяти предков, исторического и культурного наследия и особенностей народов России, российского общества; уважение чести, достоинства, доброго имени любого человека; любовь к природе, забота о животных, охрана окружающей среды;

— рассказывать о праздниках как одной из форм исторической памяти народа, общества; российских праздниках (государственные, народные, религиозные, семейные праздники); российских государственных праздниках, их истории и традициях (не менее трёх), религиозных праздниках (не менее двух разных традиционных религий народов России), праздниках в своём регионе (не менее одного), о роли семейных праздников в жизни человека, семьи;

— раскрывать основное содержание понимания семьи, отношений в семье на основе российских традиционных духовных ценностей (семья — союз мужчины и женщины на основе взаимной любви для совместной жизни, рождения и воспитания детей; любовь и забота родителей о детях; любовь и забота детей о нуждающихся в помощи родителях; уважение старших по возрасту, предков); российских традиционных семейных ценностей;

— распознавать российскую государственную символику, символику своего региона, объяснять её значение; выражать уважение российской государственности, законов в российском обществе, законных интересов и прав людей, сограждан;

— рассказывать о трудовой морали, нравственных традициях трудовой деятельности, предпринимательства в России; выражать нравственную ориентацию на трудолюбие, честный труд, уважение к труду, трудящимся, результатам труда;

— рассказывать о российских культурных и природных памятниках, о культурных и природных достопримечательностях своего региона;

— раскрывать основное содержание российской светской (гражданской) этики на примерах образцов нравственности, российской гражданственности и патриотизма в истории России;

— объяснять своими словами роль светской (гражданской) этики в становлении российской государственности;

— первоначальный опыт поисковой, проектной деятельности по изучению исторического и культурного наследия народов России, российского общества в своей местности, регионе, оформлению и представлению её результатов;

— приводить примеры нравственных поступков, совершаемых с опорой на этические нормы российской светской (гражданской) этики и внутреннюю установку личности поступать согласно своей совести;

— выражать своими словами понимание свободы мировоззренческого выбора, отношения человека, людей в обществе к религии, свободы вероисповедания; понимание российского общества как многоэтничного и многорелигиозного (приводить примеры), понимание российского общенародного (общенационального, гражданского) патриотизма, любви к Отечеству, нашей общей Родине — России; приводить примеры сотрудничества последователей традиционных религий;

— называть традиционные религии в России, народы России, для которых традиционными религиями исторически являются православие, ислам, буддизм, иудаизм;

— выражать своими словами понимание человеческого достоинства, ценности человеческой жизни в российской светской (гражданской) этике.

## ПОУРОЧНОЕ ПЛАНИРОВАНИЕ

№ п/п	Тема урока	Количество часов			Дата изучения	Виды, формы контроля
		всего	контрольные работы	практические работы		
1.	Россия - наша Родина	1	0	0		Самооценка с использованием; «Оценочного листа»;
2.	Культура и религия	1	0	0		Устный опрос;
3.	Культура и духовные традиции	1	0	0		Устный опрос;
4.	Возникновение христианства	1	0	1		Практическая работа;
5.	Культурные, духовные и нравственные истоки христианства	1	0	0		Устный опрос;
6.	Библия и Евангелие	1	0	0		Устный опрос;
7.	Земная жизнь Христа	1	0	0		Устный опрос;
8.	Проповеди Христа	1	0	0		Письменный контроль;
9.	Библейские заповеди	1	0	0		Устный опрос;
10.	Нагорная проповедь. Заповеди блаженств	1	0	0		Устный опрос;



11.	О душе	1	0	0		Устный опрос;
12.	О бревне и соломинке: Золотое правило нравственности	1	0	0		Устный опрос;
13.	По образу и подобию: образ Бога в человеке	1	0	0		Тестирование;
14.	Бог есть любовь	1	0	0		Устный опрос;
15.	Православные святые. Пророки и праведники	1	0	0		Устный опрос;
16.	Молитва – разговор с Богом	1	0	0		Устный опрос;

17.	Подведение итогов. Творческие и практические работы	1	0	0		Устный опрос;
18.	«И милость к падшим призывал»	1	0	0		Письменный контроль;
19.	Долг и ответственность, совесть и раскаяние	1	0	0		Устный опрос;
20.	Как христианство пришло на Русь	1	0	0		Письменный контроль;
21.	Православный храм	1	0	0		Устный опрос;
22.	Христианские таинства	1	0	0		Устный опрос;
23.	Христианское искусство: икона, фреска, картина	1	0	0		Тестирование;
24.	Библейские образы в искусстве	1	0	0		Письменный контроль;
25.	Православный календарь	1	0	0		Устный опрос;
26.	Праздники и православная традиция	1	0	0		Устный опрос;
27.	Рождество, Пасха	1	0	1		Практическая работа;

28.	Христианская семья: «да любите друг друга»	1	0	0		Тестирование;
29.	Таинство крещения	1	0	0		Устный опрос;
30.	О древе познания и не только: христианин в труде	1	0	0		Устный опрос;
31.	Любовь к Родине и защита Отечества	1	0	0		Письменный контроль;
32.	ИКР ПА	1	0	0		Устный опрос;
33.	Традиционные религии народов РФ: нравственные и семейные ценности, искусство Традиционные религии народов РФ: основатели, священные книги, дома молитвы	1	0	0		Тестирование;
34.	Россия - наш общий дом	1	1	0		Контрольная работа;
ОБЩЕЕ КОЛИЧЕСТВО ЧАСОВ ПО ПРОГРАММЕ		34	1	2		

---

## 2.1.7 Рабочая программа по учебному предмету «Изобразительное искусство».

### ПОЯСНИТЕЛЬНАЯ ЗАПИСКА

Программа по изобразительному искусству на уровне начального общего образования составлена на основе требований к результатам освоения основной образовательной программы начального общего образования ФГОС НОО, а также ориентирована на целевые приоритеты духовно-нравственного развития, воспитания и социализации обучающихся, сформулированные в федеральной рабочей программе воспитания.

Цель программы по изобразительному искусству состоит в формировании художественной культуры обучающихся, развитии художественно-образного мышления и эстетического отношения к явлениям действительности путём освоения начальных основ художественных знаний, умений, навыков и развития творческого потенциала обучающихся.

Программа по изобразительному искусству направлена на развитие духовной культуры обучающихся, формирование активной эстетической позиции по отношению к действительности и произведениям искусства, понимание роли и значения художественной деятельности в жизни людей.

Содержание программы по изобразительному искусству охватывает все основные виды визуально-пространственных искусств (собственно изобразительных): начальные основы графики, живописи и скульптуры, декоративно-прикладные и народные виды искусства, архитектуру и дизайн. Особое внимание уделено развитию эстетического восприятия природы, восприятию произведений искусства и формированию зрительских навыков, художественному восприятию предметно-бытовой культуры.

Важнейшей задачей является формирование активного, ценностного отношения к истории отечественной культуры, выраженной в её архитектуре, изобразительном искусстве, в национальных образах предметно-материальной и пространственной среды, в понимании красоты человека.

Учебные темы, связанные с восприятием, могут быть реализованы как отдельные уроки, но чаще всего следует объединять задачи восприятия с задачами практической творческой работы (при сохранении учебного времени на восприятие произведений искусства и эстетического наблюдения окружающей действительности).

Программа по изобразительному искусству знакомит обучающихся с многообразием видов художественной деятельности и технически доступным разнообразием художественных материалов. Практическая художественно-творческая деятельность занимает приоритетное пространство учебного времени. При опоре на восприятие произведений искусства художественно-эстетическое отношение к миру формируется прежде всего в собственной художественной деятельности, в процессе практического решения художественно-творческих задач.

Содержание программы по изобразительному искусству структурировано как система тематических модулей. Изучение содержания всех модулей в 1–4 классах обязательно.

Общее число часов, отведённых на изучение изобразительного искусства, составляет 135 часов: в 1 классе – 33 часа (1 час в неделю), во 2 классе – 34 часа (1 час в неделю), в 3 классе – 34 часа (1 час в неделю), в 4 классе – 34 часа (1 час в неделю).

## **СОДЕРЖАНИЕ ОБУЧЕНИЯ**

### **1 КЛАСС**

#### **Модуль «Графика»**

Расположение изображения на листе. Выбор вертикального или горизонтального формата листа в зависимости от содержания изображения.

Разные виды линий. Линейный рисунок. Графические материалы для линейного рисунка и их особенности. Приёмы рисования линией.

Рисование с натуры: разные листья и их форма.

Представление о пропорциях: короткое – длинное. Развитие навыка видения соотношения частей целого (на основе рисунков животных).

Графическое пятно (ахроматическое) и представление о силуэте. Формирование навыка видения целостности. Цельная форма и её части.

#### **Модуль «Живопись»**

Цвет как одно из главных средств выражения в изобразительном искусстве. Навыки работы гуашью в условиях урока. Краски «гуашь», кисти, бумага цветная и белая.

Три основных цвета. Ассоциативные представления, связанные с каждым цветом. Навыки смешения красок и получение нового цвета.

Эмоциональная выразительность цвета, способы выражения настроения в изображаемом сюжете.

Живописное изображение разных цветков по представлению и восприятию. Развитие навыков работы гуашью. Эмоциональная выразительность цвета.

Тематическая композиция «Времена года». Контрастные цветовые состояния времён года. Живопись (гуашь), аппликация или смешанная техника.

Техника монотипии. Представления о симметрии. Развитие воображения.

#### **Модуль «Скульптура»**

Изображение в объёме. Приёмы работы с пластилином; дощечка, стек, тряпочка.

Лепка зверушек из цельной формы (например, черепашки, ёжика, зайчика). Приёмы вытягивания, вдавливания, сгибания, скручивания.

Лепка игрушки, характерной для одного из наиболее известных народных художественных промыслов (дымковская или каргопольская игрушка или по выбору учителя с учётом местных промыслов).

Бумажная пластика. Овладение первичными приёмами надрезания, закручивания, складывания.

Объёмная аппликация из бумаги и картона.

#### **Модуль «Декоративно-прикладное искусство»**

Узоры в природе. Наблюдение узоров в живой природе (в условиях урока на основе фотографий). Эмоционально-эстетическое восприятие объектов действительности. Ассоциативное сопоставление с орнаментами в предметах декоративно-прикладного искусства.

Узоры и орнаменты, создаваемые людьми, и разнообразие их видов. Орнаменты геометрические и растительные. Декоративная композиция в круге или в полосе.

Представления о симметрии и наблюдение её в природе. Последовательное ведение работы над изображением бабочки по представлению, использование линии симметрии при составлении узора крыльев.

Орнамент, характерный для игрушек одного из наиболее известных народных художественных промыслов: дымковская или каргопольская игрушка (или по выбору учителя с учётом местных промыслов).

Дизайн предмета: изготовление нарядной упаковки путём складывания бумаги и аппликации.

Оригами – создание игрушки для новогодней ёлки. Приёмы складывания бумаги.

### **Модуль «Архитектура»**

Наблюдение разнообразных архитектурных зданий в окружающем мире (по фотографиям), обсуждение особенностей и составных частей зданий.

Освоение приёмов конструирования из бумаги. Складывание объёмных простых геометрических тел. Овладение приёмами склеивания, надрезания и вырезания деталей; использование приёма симметрии.

Макетирование (или аппликация) пространственной среды сказочного города из бумаги, картона или пластилина.

### **Модуль «Восприятие произведений искусства»**

Восприятие произведений детского творчества. Обсуждение сюжетного и эмоционального содержания детских работ.

Художественное наблюдение окружающего мира природы и предметной среды жизни человека в зависимости от поставленной аналитической и эстетической задачи наблюдения (установки).

Рассматривание иллюстраций детской книги на основе содержательных установок учителя в соответствии с изучаемой темой.

Знакомство с картиной, в которой ярко выражено эмоциональное состояние, или с картиной, написанной на сказочный сюжет (произведения В. М. Васнецова и другие по выбору учителя).

Художник и зритель. Освоение зрительских умений на основе получаемых знаний и творческих практических задач – установок наблюдения. Ассоциации из личного опыта обучающихся и оценка эмоционального содержания произведений.

### **Модуль «Азбука цифровой графики»**

Фотографирование мелких деталей природы, выражение ярких зрительных впечатлений.

Обсуждение в условиях урока ученических фотографий, соответствующих изучаемой теме.

## **2 КЛАСС**

### **Модуль «Графика»**

Ритм линий. Выразительность линии. Художественные материалы для линейного рисунка и их свойства. Развитие навыков линейного рисунка.

Пастель и мелки – особенности и выразительные свойства графических материалов, приёмы работы.

Ритм пятен: освоение основ композиции. Расположение пятна на плоскости листа: сгущение, разброс, доминанта, равновесие, спокойствие и движение.

Пропорции – соотношение частей и целого. Развитие аналитических навыков видения пропорций. Выразительные свойства пропорций (на основе рисунков птиц).

Рисунок с натуры простого предмета. Расположение предмета на листе бумаги. Определение формы предмета. Соотношение частей предмета. Светлые и тёмные части предмета, тень под предметом. Штриховка. Умение внимательно рассматривать и анализировать форму натурального предмета.

Графический рисунок животного с активным выражением его характера. Рассматривание графических произведений анималистического жанра.

### **Модуль «Живопись»**

Цвета основные и составные. Развитие навыков смешивания красок и получения нового цвета. Приёмы работы гуашью. Разный характер мазков и движений кистью. Пастозное, плотное и прозрачное нанесение краски.

Акварель и её свойства. Акварельные кисти. Приёмы работы акварелью.

Цвет тёплый и холодный – цветовой контраст.

Цвет тёмный и светлый (тональные отношения). Затемнение цвета с помощью тёмной краски и осветление цвета. Эмоциональная выразительность цветовых состояний и отношений.

Цвет открытый – звонкий и приглушённый, тихий. Эмоциональная выразительность цвета.

Изображение природы (моря) в разных контрастных состояниях погоды и соответствующих цветовых состояниях (туман, нежное утро, гроза, буря, ветер – по выбору учителя). Произведения И. К. Айвазовского.

Изображение сказочного персонажа с ярко выраженным характером (образ мужской или женский).

### **Модуль «Скульптура»**

Лепка из пластилина или глины игрушки – сказочного животного по мотивам выбранного художественного народного промысла (филимоновская игрушка, дымковский петух, каргопольский Полкан и другие по выбору учителя с учётом местных промыслов). Способ лепки в соответствии с традициями промысла.

Лепка животных (например, кошки, собаки, медвежонок) с передачей характерной пластики движения. Соблюдение цельности формы, её преобразование и добавление деталей.

Изображение движения и статики в скульптуре: лепка из пластилина тяжёлой, неповоротливой и лёгкой, стремительной формы.

### **Модуль «Декоративно-прикладное искусство»**

Наблюдение узоров в природе (на основе фотографий в условиях урока), например, снежинки, паутинки, росы на листьях. Ассоциативное сопоставление с орнаментами в предметах декоративно-прикладного искусства (например, кружево, вышивка, ювелирные изделия).

Рисунок геометрического орнамента кружева или вышивки. Декоративная композиция. Ритм пятен в декоративной аппликации.

Поделки из подручных нехудожественных материалов. Декоративные изображения животных в игрушках народных промыслов; филимоновские, дымковские, каргопольские игрушки (и другие по выбору учителя с учётом местных художественных промыслов).

Декор одежды человека. Разнообразие украшений. Традиционные народные женские и мужские украшения. Назначение украшений и их роль в жизни людей.

### **Модуль «Архитектура»**

Конструирование из бумаги. Приёмы работы с полосой бумаги, разные варианты складывания, закручивания, надрезания. Макетирование пространства детской площадки.

Построение игрового сказочного города из бумаги (на основе сворачивания геометрических тел – параллелепипедов разной высоты, цилиндров с прорезями и наклейками); завивание, скручивание и складывание полосы бумаги (например, гармошкой). Образ здания. Памятники отечественной архитектуры с ярко выраженным характером здания. Рисунок дома для доброго или злого сказочного персонажа (иллюстрация сказки по выбору учителя).

#### **Модуль «Восприятие произведений искусства».**

Восприятие произведений детского творчества. Обсуждение сюжетного и эмоционального содержания детских работ.

Художественное наблюдение природы и красивых природных деталей, анализ их конструкции и эмоционального воздействия. Сопоставление их с рукотворными произведениями.

Восприятие орнаментальных произведений прикладного искусства (например, кружево, шитьё, резьба и роспись).

Восприятие произведений живописи с активным выражением цветового состояния в природе. Произведения И. И. Левитана, И. И. Шишкина, Н. П. Крымова.

Восприятие произведений анималистического жанра в графике (например, произведений В. В. Ватагина, Е. И. Чарушина) и в скульптуре (произведения В. В. Ватагина). Наблюдение животных с точки зрения их пропорций, характера движения, пластики.

#### **Модуль «Азбука цифровой графики».**

Компьютерные средства изображения. Виды линий (в программе Paint или другом графическом редакторе).

Компьютерные средства изображения. Работа с геометрическими фигурами. Трансформация и копирование геометрических фигур в программе Paint.

Освоение инструментов традиционного рисования (карандаш, кисточка, ластик, заливка и другие) в программе Paint на основе простых сюжетов (например, образ дерева).

Освоение инструментов традиционного рисования в программе Paint на основе темы «Тёплый и холодный цвета» (например, «Горящий костёр в синей ночи», «Перо жар-птицы»).

Художественная фотография. Расположение объекта в кадре. Масштаб. Доминанта. Обсуждение в условиях урока ученических фотографий, соответствующих изучаемой теме.

### **3 КЛАСС**

#### **Модуль «Графика»**

Эскизы обложки и иллюстраций к детской книге сказок (сказка по выбору). Рисунок буквы. Макет книги-игрушки. Совмещение изображения и текста. Расположение иллюстраций и текста на развороте книги.

Поздравительная открытка. Открытка-пожелание. Композиция открытки: совмещение текста (шрифта) и изображения. Рисунок открытки или аппликация.

Эскиз плаката или афиши. Совмещение шрифта и изображения. Особенности композиции плаката.

Графические зарисовки карандашами по памяти или на основе наблюдений и фотографий архитектурных достопримечательностей своего города.

Транспорт в городе. Рисунки реальных или фантастических машин.

Изображение лица человека. Строение, пропорции, взаиморасположение частей лица.

Эскиз маски для маскарада: изображение лица – маски персонажа с ярко выраженным характером. Аппликация из цветной бумаги.

### **Модуль «Живопись»**

Создание сюжетной композиции «В цирке», использование гуаши или карандаша и акварели (по памяти и представлению). Художник в театре: эскиз занавеса (или декораций сцены) для спектакля со сказочным сюжетом (сказка по выбору).

Тематическая композиция «Праздник в городе». Гуашь по цветной бумаге, возможно совмещение с наклейками в виде коллажа или аппликации.

Натюрморт из простых предметов с натуры или по представлению. «Натюрморт-автопортрет» из предметов, характеризующих личность обучающегося.

Пейзаж в живописи. Передача в пейзаже состояний в природе. Выбор для изображения времени года, времени дня, характера погоды и особенностей ландшафта (лес или поле, река или озеро); количество и состояние неба в изображении.

Портрет человека по памяти и представлению с опорой на натуру. Выражение в портрете (автопортрете) характера человека, особенностей его личности с использованием выразительных возможностей композиционного размещения в плоскости листа, особенностей пропорций и мимики лица, характера цветового решения, сильного или мягкого контраста, включения в композицию дополнительных предметов.

### **Модуль «Скульптура»**

Создание игрушки из подручного нехудожественного материала, придание ей одушевлённого образа (добавления деталей лепных или из бумаги, ниток или других материалов).

Лепка сказочного персонажа на основе сюжета известной сказки или создание этого персонажа путём бумагопластики.

Освоение знаний о видах скульптуры (по назначению) и жанрах скульптуры (по сюжету изображения).

Лепка эскиза парковой скульптуры. Выражение пластики движения в скульптуре. Работа с пластилином или глиной.

### **Модуль «Декоративно-прикладное искусство»**

Приёмы исполнения орнаментов и выполнение эскизов украшения посуды из дерева и глины в традициях народных художественных промыслов Хохломы и Гжели (или в традициях других промыслов по выбору учителя).

Эскизы орнаментов для росписи тканей. Раппорт. Трафарет и создание орнамента при помощи печаток или штампов.

Эскизы орнамента для росписи платка: симметрия или асимметрия построения композиции, статика и динамика узора, ритмические чередования мотивов, наличие композиционного центра, роспись по канве. Рассматривание павловопосадских платков.

Проектирование (эскизы) декоративных украшений в городе, например, ажурные ограды, украшения фонарей, скамеек, киосков, подставок для цветов.

### **Модуль «Архитектура»**

Зарисовки исторических памятников и архитектурных достопримечательностей города или села. Работа по наблюдению и по памяти, на основе использования фотографий и образных представлений.



Проектирование садово-паркового пространства на плоскости (аппликация, коллаж) или в виде макета с использованием бумаги, картона, пенопласта и других подручных материалов. Графический рисунок (индивидуально) или тематическое панно «Образ моего города» (села) в виде коллективной работы (композиционная склейка-аппликация рисунков зданий и других элементов городского пространства, выполненных индивидуально).

### **Модуль «Восприятие произведений искусства»**

Иллюстрации в детских книгах и дизайн детской книги. Рассматривание и обсуждение иллюстраций известных российских иллюстраторов детских книг.

Восприятие объектов окружающего мира – архитектура, улицы города или села. Памятники архитектуры и архитектурные достопримечательности (по выбору учителя), их значение в современном мире.

Виртуальное путешествие: памятники архитектуры в Москве и Санкт-Петербурге (обзор памятников по выбору учителя).

Художественные музеи. Виртуальные путешествия в художественные музеи: Государственная Третьяковская галерея, Государственный Эрмитаж, Государственный Русский музей, Государственный музей изобразительных искусств имени А. С. Пушкина. Экскурсии в местные художественные музеи и галереи. Виртуальные экскурсии в знаменитые зарубежные художественные музеи (выбор музеев – за учителем). Осознание значимости и увлекательности посещения музеев; посещение знаменитого музея как событие; интерес к коллекции музея и искусству в целом.

Виды пространственных искусств: виды определяются по назначению произведений в жизни людей.

Жанры в изобразительном искусстве – в живописи, графике, скульптуре – определяются предметом изображения; классификация и сравнение содержания произведений сходного сюжета (например, портреты, пейзажи).

Представления о произведениях крупнейших отечественных художников-пейзажистов: И. И. Шишкина, И. И. Левитана, А. К. Саврасова, В. Д. Поленова, И. К. Айвазовского и других.

Представления о произведениях крупнейших отечественных портретистов: В. И. Сурикова, И. Е. Репина, В. А. Серова и других.

### **Модуль «Азбука цифровой графики»**

Построение в графическом редакторе различных по эмоциональному восприятию ритмов расположения пятен на плоскости: покой (статика), разные направления и ритмы движения (например, собрались, разбежались, догоняют, улетают). Вместо пятен (геометрических фигур) могут быть простые силуэты машинок, птичек, облаков.

В графическом редакторе создание рисунка элемента орнамента (паттерна), его копирование, многократное повторение, в том числе с поворотами вокруг оси рисунка, и создание орнамента, в основе которого раппорт. Вариативное создание орнаментов на основе одного и того же элемента.

Изображение и изучение мимики лица в программе Paint (или другом графическом редакторе).

Совмещение с помощью графического редактора векторного изображения, фотографии и шрифта для создания плаката или поздравительной открытки.

Редактирование фотографий в программе Picture Manager: изменение яркости, контраста, насыщенности цвета; обрезка, поворот, отражение.

Виртуальные путешествия в главные художественные музеи и музеи местные (по выбору учителя).

## **4 КЛАСС**

### **Модуль «Графика»**

Правила линейной и воздушной перспективы: уменьшение размера изображения по мере удаления от первого плана, смягчения цветового и тонального контрастов.

Рисунок фигуры человека: основные пропорции и взаимоотношение частей фигуры, передача движения фигуры на плоскости листа: бег, ходьба, сидящая и стоящая фигуры.

Графическое изображение героев былин, древних легенд, сказок и сказаний разных народов.

Изображение города – тематическая графическая композиция; использование карандаша, мелков, фломастеров (смешанная техника).

### **Модуль «Живопись»**

Красота природы разных климатических зон, создание пейзажных композиций (горный, степной, среднерусский ландшафт).

Портретные изображения человека по представлению и наблюдению с разным содержанием: женский или мужской портрет, двойной портрет матери и ребёнка, портрет пожилого человека, детский портрет или автопортрет, портрет персонажа по представлению (из выбранной культурной эпохи).

Тематические многофигурные композиции: коллективно созданные панно-аппликации из индивидуальных рисунков и вырезанных персонажей на темы праздников народов мира или в качестве иллюстраций к сказкам и легендам.

### **Модуль «Скульптура»**

Знакомство со скульптурными памятниками героям и защитникам Отечества, героям Великой Отечественной войны и мемориальными комплексами. Создание эскиза памятника ко Дню Победы в Великой Отечественной войне. Работа с пластилином или глиной. Выражение значительности, трагизма и победительной силы.

### **Модуль «Декоративно-прикладное искусство»**

Орнаменты разных народов. Подчинённость орнамента форме и назначению предмета, в художественной обработке которого он применяется. Особенности символов и изобразительных мотивов в орнаментах разных народов. Орнаменты в архитектуре, на тканях, одежде, предметах быта и другие.

Мотивы и назначение русских народных орнаментов. Деревянная резьба и роспись, украшение наличников и других элементов избы, вышивка, декор головных уборов и другие.

Орнаментальное украшение каменной архитектуры в памятниках русской культуры, каменная резьба, росписи стен, изразцы.

Народный костюм. Русский народный праздничный костюм, символы и обереги в его декоре. Головные уборы. Особенности мужской одежды разных сословий, связь украшения костюма мужчины с родом его занятий.

Женский и мужской костюмы в традициях разных народов.

Своеобразие одежды разных эпох и культур.

### **Модуль «Архитектура»**

Конструкция традиционных народных жилищ, их связь с окружающей природой: дома из дерева, глины, камня; юрта и её устройство (каркасный дом); изображение традиционных жилищ.

Деревянная изба, её конструкция и декор. Моделирование избы из бумаги или изображение на плоскости в технике аппликации её фасада и традиционного декора. Понимание тесной связи красоты и пользы, функционального и декоративного в архитектуре традиционного жилого деревянного дома. Разные виды изб и надворных построек.

Конструкция и изображение здания каменного собора: свод, нефы, закомары, глава, купол. Роль собора в организации жизни древнего города, собор как архитектурная доминанта.

Традиции архитектурной конструкции храмовых построек разных народов. Изображение типичной конструкции зданий: древнегреческий храм, готический или романский собор, мечеть, пагода.

Освоение образа и структуры архитектурного пространства древнерусского города. Крепостные стены и башни, торг, посад, главный собор. Красота и мудрость в организации города, жизнь в городе.

Понимание значения для современных людей сохранения культурного наследия.

#### **Модуль «Восприятие произведений искусства»**

Произведения В. М. Васнецова, Б. М. Кустодиева, А. М. Васнецова, В. И. Сурикова, К. А. Коровина, А. Г. Венецианова, А. П. Рябушкина, И. Я. Билибина на темы истории и традиций русской отечественной культуры.

Примеры произведений великих европейских художников: Леонардо да Винчи, Рафаэля, Рембрандта, Пикассо (и других по выбору учителя).

Памятники древнерусского каменного зодчества: Московский Кремль, Новгородский детинец, Псковский Кром, Казанский кремль (и другие с учётом местных архитектурных комплексов, в том числе монастырских). Памятники русского деревянного зодчества. Архитектурный комплекс на острове Кижи.

Художественная культура разных эпох и народов. Представления об архитектурных, декоративных и изобразительных произведениях в культуре Древней Греции, других культур Древнего мира. Архитектурные памятники Западной Европы Средних веков и эпохи Возрождения. Произведения предметно-пространственной культуры, составляющие истоки, основания национальных культур в современном мире.

Памятники национальным героям. Памятник К. Минину и Д. Пожарскому скульптора И. П. Мартоса в Москве. Мемориальные ансамбли: Могила Неизвестного Солдата в Москве; памятник-ансамбль «Героям Сталинградской битвы» на Мамаевом кургане (и другие по выбору учителя).

#### **Модуль «Азбука цифровой графики»**

Изображение и освоение в программе Paint правил линейной и воздушной перспективы: изображение линии горизонта и точки схода, перспективных сокращений, цветовых и тональных изменений.

Моделирование в графическом редакторе с помощью инструментов геометрических фигур конструкции традиционного крестьянского деревянного дома (избы) и различных вариантов его устройства. Моделирование конструкции разных видов традиционных жилищ разных народов (например, юрта, каркасный дом, в том числе с учётом местных традиций).

Моделирование в графическом редакторе с помощью инструментов геометрических фигур конструкций храмовых зданий разных культур: каменный православный собор, готический или романский собор, пагода, мечеть.

Построение в графическом редакторе с помощью геометрических фигур или на линейной основе пропорций фигуры человека, изображение различных фаз движения. Создание анимации схематического движения человека (при соответствующих технических условиях).

Анимация простого движения нарисованной фигурки: загрузить две фазы движения фигурки в виртуальный редактор GIF-анимации и сохранить простое повторяющееся движение своего рисунка.

Создание компьютерной презентации в программе PowerPoint на тему архитектуры, декоративного и изобразительного искусства выбранной эпохи или этнокультурных традиций народов России.

Виртуальные тематические путешествия по художественным музеям мира.

## **ПЛАНИРУЕМЫЕ РЕЗУЛЬТАТЫ ОСВОЕНИЯ ПРОГРАММЫ ПО ИЗОБРАЗИТЕЛЬНОМУ ИСКУССТВУ НА УРОВНЕ НАЧАЛЬНОГО ОБЩЕГО ОБРАЗОВАНИЯ**

### **ЛИЧНОСТНЫЕ РЕЗУЛЬТАТЫ**

Личностные результаты освоения программы по изобразительному искусству на уровне начального общего образования достигаются в единстве учебной и воспитательной деятельности в соответствии с традиционными российскими социокультурными и духовно-нравственными ценностями, принятыми в обществе правилами и нормами поведения и способствуют процессам самопознания, самовоспитания и саморазвития, формирования внутренней позиции личности.

В результате изучения изобразительного искусства на уровне начального общего образования у обучающегося будут сформированы следующие **личностные результаты**:

- уважение и ценностное отношение к своей Родине – России;
- ценностно-смысловые ориентации и установки, отражающие индивидуально-личностные позиции и социально значимые личностные качества;
- духовно-нравственное развитие обучающихся;
- мотивация к познанию и обучению, готовность к саморазвитию и активному участию в социально значимой деятельности;
- позитивный опыт участия в творческой деятельности; интерес к произведениям искусства и литературы, построенным на принципах нравственности и гуманизма, уважительного отношения и интереса к культурным традициям и творчеству своего и других народов.

**Патриотическое воспитание** осуществляется через освоение обучающимися содержания традиций отечественной культуры, выраженной в её архитектуре, народном, декоративно-прикладном и изобразительном искусстве. Урок искусства воспитывает патриотизм в процессе восприятия и освоения в личной художественной деятельности конкретных знаний о красоте и мудрости, заложенных в культурных традициях.

**Гражданское воспитание** осуществляется через развитие чувства личной причастности к жизни общества и создающих качеств личности, приобщение обучающихся к ценностям отечественной и мировой культуры. Учебный предмет

способствует пониманию особенностей жизни разных народов и красоты их эстетических идеалов. Коллективные творческие работы создают условия для разных форм художественно-творческой деятельности, способствуют пониманию другого человека, становлению чувства личной ответственности.

**Духовно-нравственное воспитание** является стержнем художественного развития обучающегося, приобщения его к искусству как сфере, концентрирующей в себе духовно-нравственный поиск человечества. Учебные задания направлены на развитие внутреннего мира обучающегося и развитие его эмоционально-образной, чувственной сферы. Занятия искусством помогают обучающемуся обрести социально значимые знания. Развитие творческих способностей способствует росту самосознания, осознания себя как личности и члена общества.

**Эстетическое воспитание** – важнейший компонент и условие развития социально значимых отношений обучающихся, формирования представлений о прекрасном и безобразном, о высоком и низком. Эстетическое воспитание способствует формированию ценностных ориентаций обучающихся в отношении к окружающим людям, в стремлении к их пониманию, а также в отношении к семье, природе, труду, искусству, культурному наследию.

**Ценности познавательной деятельности** воспитываются как эмоционально окрашенный интерес к жизни людей и природы. Происходит это в процессе развития навыков восприятия и художественной рефлексии своих наблюдений в художественно-творческой деятельности. Навыки исследовательской деятельности развиваются при выполнении заданий культурно-исторической направленности.

**Экологическое воспитание** происходит в процессе художественно-эстетического наблюдения природы и её образа в произведениях искусства. Формирование эстетических чувств способствует активному неприятию действий, приносящих вред окружающей среде.

**Трудовое воспитание** осуществляется в процессе личной художественно-творческой работы по освоению художественных материалов и удовлетворения от создания реального, практического продукта. Воспитываются стремление достичь результат, упорство, творческая инициатива, понимание эстетики трудовой деятельности. Важны также умения сотрудничать с одноклассниками, работать в команде, выполнять коллективную работу – обязательные требования к определённым заданиям по программе.

## **МЕТАПРЕДМЕТНЫЕ РЕЗУЛЬТАТЫ**

### **Овладение универсальными познавательными действиями**

В результате изучения изобразительного искусства на уровне начального общего образования у обучающегося будут сформированы познавательные универсальные учебные действия, коммуникативные универсальные учебные действия, регулятивные универсальные учебные действия, совместная деятельность.

Пространственные представления и сенсорные способности:

- характеризовать форму предмета, конструкции;
- выявлять доминантные черты (характерные особенности) в визуальном образе;
- сравнивать плоскостные и пространственные объекты по заданным основаниям;
- находить ассоциативные связи между визуальными образами разных форм и предметов;
- сопоставлять части и целое в видимом образе, предмете, конструкции;

- анализировать пропорциональные отношения частей внутри целого и предметов между собой;
- обобщать форму составной конструкции;
- выявлять и анализировать ритмические отношения в пространстве и в изображении (визуальном образе) на установленных основаниях;
- передавать обобщённый образ реальности при построении плоской композиции;
- соотносить тональные отношения (тёмное – светлое) в пространственных и плоскостных объектах;
- выявлять и анализировать эмоциональное воздействие цветовых отношений в пространственной среде и плоскостном изображении.

У обучающегося будут сформированы следующие базовые логические и исследовательские действия как часть познавательных универсальных учебных действий:

- проявлять исследовательские, экспериментальные действия в процессе освоения выразительных свойств различных художественных материалов;
- проявлять творческие экспериментальные действия в процессе самостоятельного выполнения художественных заданий; проявлять исследовательские и аналитические действия на основе определённых учебных установок в процессе восприятия произведений изобразительного искусства, архитектуры и продуктов детского художественного творчества;
- использовать наблюдения для получения информации об особенностях объектов и состоянии природы, предметного мира человека, городской среды;
- анализировать и оценивать с позиций эстетических категорий явления природы и предметно-пространственную среду жизни человека;
- формулировать выводы, соответствующие эстетическим, аналитическим и другим учебным установкам по результатам проведённого наблюдения;
- использовать знаково-символические средства для составления орнаментов и декоративных композиций;
- классифицировать произведения искусства по видам и, соответственно, по назначению в жизни людей;
- классифицировать произведения изобразительного искусства по жанрам в качестве инструмента анализа содержания произведений;
- ставить и использовать вопросы как исследовательский инструмент познания.

У обучающегося будут сформированы следующие умения работать с информацией как часть познавательных универсальных учебных действий:

- использовать электронные образовательные ресурсы;
- уметь работать с электронными учебниками и учебными пособиями;
- выбирать источник для получения информации: поисковые системы Интернета, цифровые электронные средства, справочники, художественные альбомы и детские книги;
- анализировать, интерпретировать, обобщать и систематизировать информацию, представленную в произведениях искусства, текстах, таблицах и схемах;
- самостоятельно готовить информацию на заданную или выбранную тему и представлять её в различных видах: рисунках и эскизах, электронных презентациях;

- осуществлять виртуальные путешествия по архитектурным памятникам, в отечественные художественные музеи и зарубежные художественные музеи (галереи) на основе установок и квестов, предложенных учителем;
- соблюдать правила информационной безопасности при работе в Интернете.

#### **Овладение универсальными коммуникативными действиями**

У обучающегося будут сформированы следующие умения общения как часть коммуникативных универсальных учебных действий:

- понимать искусство в качестве особого языка общения – межличностного (автор – зритель), между поколениями, между народами;
- вести диалог и участвовать в обсуждении, проявляя уважительное отношение к противоположным мнениям, сопоставлять свои суждения с суждениями участников общения, выявляя и корректно отстаивая свои позиции в оценке и понимании обсуждаемого явления;
- находить общее решение и разрешать конфликты на основе общих позиций и учёта интересов в процессе совместной художественной деятельности;
- демонстрировать и объяснять результаты своего творческого, художественного или исследовательского опыта;
- анализировать произведения детского художественного творчества с позиций их содержания и в соответствии с учебной задачей, поставленной учителем;
- признавать своё и чужое право на ошибку, развивать свои способности сопереживать, понимать намерения и переживания свои и других людей;
- взаимодействовать, сотрудничать в процессе коллективной работы, принимать цель совместной деятельности и строить действия по её достижению, договариваться, выполнять поручения, подчиняться, ответственно относиться к своей задаче по достижению общего результата.

#### **Овладение универсальными регулятивными действиями**

У обучающегося будут сформированы следующие умения самоорганизации и самоконтроля как часть регулятивных универсальных учебных действий:

- внимательно относиться и выполнять учебные задачи, поставленные учителем;
- соблюдать последовательность учебных действий при выполнении задания;
- уметь организовывать своё рабочее место для практической работы, сохраняя порядок в окружающем пространстве и проявляя бережное отношение к используемым материалам;
- соотносить свои действия с планируемыми результатами, осуществлять контроль своей деятельности в процессе достижения результата.

## **ПРЕДМЕТНЫЕ РЕЗУЛЬТАТЫ**

К концу обучения в **1 классе** обучающийся получит следующие предметные результаты по отдельным темам программы по изобразительному искусству:

### **Модуль «Графика»**

Осваивать навыки применения свойств простых графических материалов в самостоятельной творческой работе в условиях урока.

Приобретать первичный опыт в создании графического рисунка на основе знакомства со средствами изобразительного языка.

Приобретать опыт аналитического наблюдения формы предмета, опыт обобщения и геометризации наблюдаемой формы как основы обучения рисунку.

Приобретать опыт создания рисунка простого (плоского) предмета с натуры.

Учиться анализировать соотношения пропорций, визуально сравнивать пространственные величины.

Приобретать первичные знания и навыки композиционного расположения изображения на листе.

Уметь выбирать вертикальный или горизонтальный формат листа для выполнения соответствующих задач рисунка.

Воспринимать учебную задачу, поставленную учителем, и решать её в своей практической художественной деятельности.

Уметь обсуждать результаты своей практической работы и работы товарищей с позиций соответствия их поставленной учебной задаче, с позиций выраженного в рисунке содержания и графических средств его выражения (в рамках программного материала).

### **Модуль «Живопись»**

Осваивать навыки работы красками «гуашь» в условиях урока.

Знать три основных цвета; обсуждать и называть ассоциативные представления, которые рождает каждый цвет.

Осознавать эмоциональное звучание цвета и уметь формулировать своё мнение с опорой на опыт жизненных ассоциаций.

Приобретать опыт экспериментирования, исследования результатов смешения красок и получения нового цвета.

Вести творческую работу на заданную тему с опорой на зрительные впечатления, организованные педагогом.

### **Модуль «Скульптура»**

Приобретать опыт аналитического наблюдения, поиска выразительных образных объёмных форм в природе (например, облака, камни, коряги, формы плодов).

Осваивать первичные приёмы лепки из пластилина, приобретать представления о целостной форме в объёмном изображении.

Овладевать первичными навыками бумагопластики – создания объёмных форм из бумаги путём её складывания, надрезания, закручивания.

### **Модуль «Декоративно-прикладное искусство»**

Уметь рассматривать и эстетически характеризовать различные примеры узоров в природе (в условиях урока на основе фотографий); приводить примеры, сопоставлять и искать ассоциации с орнаментами в произведениях декоративно-прикладного искусства.

Различать виды орнаментов по изобразительным мотивам: растительные, геометрические, анималистические.

Учиться использовать правила симметрии в своей художественной деятельности.

Приобретать опыт создания орнаментальной декоративной композиции (стилизованной: декоративный цветок или птица).

Приобретать знания о значении и назначении украшений в жизни людей.

Приобретать представления о глиняных игрушках отечественных народных художественных промыслов (дымковская, каргопольская игрушки или по выбору учителя с учётом местных промыслов) и опыт практической художественной деятельности по мотивам игрушки выбранного промысла.

Иметь опыт и соответствующие возрасту навыки подготовки и оформления общего праздника.



### **Модуль «Архитектура».**

Рассматривать различные произведения архитектуры в окружающем мире (по фотографиям в условиях урока); анализировать и характеризовать особенности и составные части рассматриваемых зданий.

Осваивать приёмы конструирования из бумаги, складывания объёмных простых геометрических тел.

Приобретать опыт пространственного макетирования (сказочный город) в форме коллективной игровой деятельности.

Приобретать представления о конструктивной основе любого предмета и первичные навыки анализа его строения.

### **Модуль «Восприятие произведений искусства»**

Приобретать умения рассматривать, анализировать детские рисунки с позиций их содержания и сюжета, настроения, композиции (расположения на листе), цвета, а также соответствия учебной задаче, поставленной учителем.

Приобретать опыт эстетического наблюдения природы на основе эмоциональных впечатлений с учётом учебных задач и визуальной установки учителя.

Приобретать опыт художественного наблюдения предметной среды жизни человека в зависимости от поставленной аналитической и эстетической задачи (установки).

Осваивать опыт эстетического восприятия и аналитического наблюдения архитектурных построек.

Осваивать опыт эстетического, эмоционального общения со станковой картиной, понимать значение зрительских умений и специальных знаний; приобретать опыт восприятия картин со сказочным сюжетом (В.М. Васнецова и других художников по выбору учителя), а также произведений с ярко выраженным эмоциональным настроением (например, натюрморты В. Ван Гога или А. Матисса).

Осваивать новый опыт восприятия художественных иллюстраций в детских книгах и отношения к ним в соответствии с учебной установкой.

### **Модуль «Азбука цифровой графики»**

Приобретать опыт создания фотографий с целью эстетического и целенаправленного наблюдения природы.

Приобретать опыт обсуждения фотографий с точки зрения того, с какой целью сделан снимок, насколько значимо его содержание и какова композиция в кадре.

К концу обучения во **2 классе** обучающийся получит следующие предметные результаты по отдельным темам программы по изобразительному искусству:

### **Модуль «Графика»**

Осваивать особенности и приёмы работы новыми графическими художественными материалами; осваивать выразительные свойства твёрдых, сухих, мягких и жидких графических материалов.

Приобретать навыки изображения на основе разной по характеру и способу наложения линии.

Овладевать понятием «ритм» и навыками ритмической организации изображения как необходимой композиционной основы выражения содержания.

Осваивать навык визуального сравнения пространственных величин, приобретать умения соотносить пропорции в рисунках птиц и животных (с опорой на зрительские впечатления и анализ).

Приобретать умение вести рисунок с натуры, видеть пропорции объекта, расположение его в пространстве; располагать изображение на листе, соблюдая этапы ведения рисунка, осваивая навык штриховки.

#### **Модуль «Живопись»**

Осваивать навыки работы цветом, навыки смешения красок, пастозное плотное и прозрачное нанесение краски; осваивать разный характер мазков и движений кистью, навыки создания выразительной фактуры и кроющие качества гуаши.

Приобретать опыт работы акварельной краской и понимать особенности работы прозрачной краской.

Знать названия основных и составных цветов и способы получения разных оттенков составного цвета.

Различать и сравнивать тёмные и светлые оттенки цвета; осваивать смешение цветных красок с белой и чёрной (для изменения их тона).

Знать о делении цветов на тёплые и холодные; уметь различать и сравнивать тёплые и холодные оттенки цвета.

Осваивать эмоциональную выразительность цвета: цвет звонкий и яркий, радостный; цвет мягкий, «глухой» и мрачный и другое.

Приобретать опыт создания пейзажей, передающих разные состояния погоды (например, туман, грозу) на основе изменения тонального звучания цвета, приобретать опыт передачи разного цветового состояния моря.

Уметь в изображении сказочных персонажей выразить их характер (герои сказок добрые и злые, нежные и грозные); обсуждать, объяснять, какими художественными средствами удалось показать характер сказочных персонажей.

#### **Модуль «Скульптура»**

Познакомиться с традиционными игрушками одного из народных художественных промыслов; освоить приёмы и последовательность лепки игрушки в традициях выбранного промысла; выполнить в технике лепки фигурку сказочного зверя по мотивам традиций выбранного промысла (по выбору: филимоновская, абашевская, каргопольская, дымковская игрушки или с учётом местных промыслов).

Знать об изменениях скульптурного образа при осмотре произведения с разных сторон.

Приобретать в процессе лепки из пластилина опыт передачи движения цельной лепной формы и разного характера движения этой формы (изображения зверушки).

#### **Модуль «Декоративно-прикладное искусство»**

Рассматривать, анализировать и эстетически оценивать разнообразие форм в природе, воспринимаемых как узоры.

Сравнивать, сопоставлять природные явления – узоры (например, капли, снежинки, паутинки, роса на листьях, серёжки во время цветения деревьев) – с рукотворными произведениями декоративного искусства (кружево, шитьё, ювелирные изделия и другое).

Приобретать опыт выполнения эскиза геометрического орнамента кружева или вышивки на основе природных мотивов.

Осваивать приёмы орнаментального оформления сказочных глиняных зверушек, созданных по мотивам народного художественного промысла (по выбору: филимоновская, абашевская, каргопольская, дымковская игрушки или с учётом местных промыслов).

Приобретать опыт преобразования бытовых подручных нехудожественных материалов в художественные изображения и поделки.

Рассматривать, анализировать, сравнивать украшения человека на примерах иллюстраций к народным сказкам лучших художников-иллюстраторов (например, И. Я. Билибина), когда украшения не только соответствуют народным традициям, но и выражают характер персонажа; учиться понимать, что украшения человека рассказывают о нём, выявляют особенности его характера, его представления о красоте.

Приобретать опыт выполнения красками рисунков украшений народных былинных персонажей.

### **Модуль «Архитектура»**

Осваивать приёмы создания объёмных предметов из бумаги и объёмного декорирования предметов из бумаги.

Участвовать в коллективной работе по построению из бумаги пространственного макета сказочного города или детской площадки.

Рассматривать, характеризовать конструкцию архитектурных строений (по фотографиям в условиях урока), указывая составные части и их пропорциональные соотношения.

Осваивать понимание образа здания, то есть его эмоционального воздействия.

Рассматривать, приводить примеры и обсуждать вид разных жилищ, домиков сказочных героев в иллюстрациях известных художников детской книги, развивая фантазию и внимание к архитектурным постройкам.

Приобретать опыт сочинения и изображения жилья для разных по своему характеру героев литературных и народных сказок.

### **Модуль «Восприятие произведений искусства»**

Обсуждать примеры детского художественного творчества с точки зрения выражения в них содержания, настроения, расположения изображения в листе, цвета и других средств художественной выразительности, а также ответа на поставленную учебную задачу.

Осваивать и развивать умения вести эстетическое наблюдение явлений природы, а также потребность в таком наблюдении.

Приобретать опыт эстетического наблюдения и художественного анализа произведений декоративного искусства и их орнаментальной организации (например, кружево, шитьё, резьба и роспись по дереву и ткани, чеканка).

Приобретать опыт восприятия, эстетического анализа произведений отечественных художников-пейзажистов (И. И. Левитана, И. И. Шишкина, И. К. Айвазовского, Н. П. Крымова и других по выбору учителя), а также художников-анималистов (В. В. Ватагина, Е. И. Чарушина и других по выбору учителя).

Приобретать опыт восприятия, эстетического анализа произведений живописи западноевропейских художников с активным, ярким выражением настроения (В. Ван Гог, К. Моне, А. Матисса и других по выбору учителя).

Знать имена и узнавать наиболее известные произведения отечественных художников И. И. Левитана, И. И. Шишкина, И. К. Айвазовского, В. М. Васнецова, В. В. Ватагина, Е. И. Чарушина (и других по выбору учителя).

### **Модуль «Азбука цифровой графики»**

Осваивать возможности изображения с помощью разных видов линий в программе Paint (или другом графическом редакторе).

Осваивать приёмы трансформации и копирования геометрических фигур в программе Paint, а также построения из них простых рисунков или орнаментов.

Осваивать в компьютерном редакторе (например, Paint) инструменты и техники – карандаш, кисточка, ластик, заливка и другие – и создавать простые рисунки или композиции (например, образ дерева).

Осваивать композиционное построение кадра при фотографировании: расположение объекта в кадре, масштаб, доминанта. Участвовать в обсуждении композиционного построения кадра в фотографии.

К концу обучения в **3 классе** обучающийся получит следующие предметные результаты по отдельным темам программы по изобразительному искусству:

#### **Модуль «Графика».**

Приобретать представление о художественном оформлении книги, о дизайне книги, многообразии форм детских книг, о работе художников-иллюстраторов.

Получать опыт создания эскиза книжки-игрушки на выбранный сюжет: рисунок обложки с соединением шрифта (текста) и изображения, рисунок заглавной буквы, создание иллюстраций, размещение текста и иллюстраций на развороте.

Узнавать об искусстве шрифта и образных (изобразительных) возможностях надписи, о работе художника над шрифтовой композицией.

Создавать практическую творческую работу – поздравительную открытку, совмещающую в ней шрифт и изображение.

Узнавать о работе художников над плакатами и афишами. Выполнять творческую композицию – эскиз афиши к выбранному спектаклю или фильму.

Узнавать основные пропорции лица человека, взаимное расположение частей лица.

Приобретать опыт рисования портрета (лица) человека.

Создавать маску сказочного персонажа с ярко выраженным характером лица (для карнавала или спектакля).

#### **Модуль «Живопись»**

Осваивать приёмы создания живописной композиции (натюрморта) по наблюдению природы или по представлению.

Рассматривать, эстетически анализировать сюжет и композицию, эмоциональное настроение в натюрмортах известных отечественных художников.

Приобретать опыт создания творческой живописной работы – натюрморта с ярко выраженным настроением или «натюрморта-автопортрета».

Изображать красками портрет человека с опорой на натуру или по представлению.

Создавать пейзаж, передавая в нём активное состояние природы.

Приобрести представление о деятельности художника в театре.

Создать красками эскиз занавеса или эскиз декораций к выбранному сюжету.

Познакомиться с работой художников по оформлению праздников.

Выполнить тематическую композицию «Праздник в городе» на основе наблюдений, по памяти и по представлению.

#### **Модуль «Скульптура»**

Приобрести опыт творческой работы: лепка сказочного персонажа на основе сюжета известной сказки (или создание этого персонажа в технике бумагопластики, по выбору учителя).

Учиться создавать игрушку из подручного нехудожественного материала путём добавления к ней необходимых деталей и тем самым «одушевления образа».

Узнавать о видах скульптуры: скульптурные памятники, парковая скульптура, мелкая пластика, рельеф (виды рельефа).

Приобретать опыт лепки эскиза парковой скульптуры.

### **Модуль «Декоративно-прикладное искусство»**

Узнавать о создании глиняной и деревянной посуды: народные художественные промыслы гжель и хохлома.

Знакомиться с приёмами исполнения традиционных орнаментов, украшающих посуду гжели и хохломы; осваивать простые кистевые приёмы, свойственные этим промыслам; выполнить эскизы орнаментов, украшающих посуду (по мотивам выбранного художественного промысла).

Узнать о сетчатых видах орнаментов и их применении, например, в росписи тканей, стен, уметь рассуждать с опорой на зрительный материал о видах симметрии в сетчатом орнаменте.

Осваивать навыки создания орнаментов при помощи штампов и трафаретов.

Получить опыт создания композиции орнамента в квадрате (в качестве эскиза росписи женского платка).

### **Модуль «Архитектура»**

Выполнить зарисовки или творческие рисунки по памяти и по представлению на тему исторических памятников или архитектурных достопримечательностей своего города.

Создать эскиз макета паркового пространства или участвовать в коллективной работе по созданию такого макета.

Создать в виде рисунков или объёмных аппликаций из цветной бумаги эскизы разнообразных малых архитектурных форм, наполняющих городское пространство.

Придумать и нарисовать (или выполнить в технике бумагопластики) транспортное средство.

Выполнить творческий рисунок – создать образ своего города или села или участвовать в коллективной работе по созданию образа своего города или села (в виде коллажа).

### **Модуль «Восприятие произведений искусства»**

Рассматривать и обсуждать содержание работы художника, ценностно и эстетически относиться к иллюстрациям известных отечественных художников детских книг, получая различную визуально-образную информацию; знать имена нескольких художников детской книги.

Рассматривать и анализировать архитектурные постройки своего города (села), характерные особенности улиц и площадей, выделять центральные по архитектуре здания и обсуждать их архитектурные особенности, приобретать представления, аналитический и эмоциональный опыт восприятия наиболее известных памятников архитектуры Москвы и Санкт-Петербурга (для жителей регионов на основе фотографий, телепередач и виртуальных путешествий), уметь обсуждать увиденные памятники.

Знать и уметь объяснять назначение основных видов пространственных искусств: изобразительных видов искусства – живописи, графики, скульптуры; архитектуры, дизайна, декоративно-прикладных видов искусства, а также деятельности художника в кино, в театре, на празднике.

Знать и уметь называть основные жанры живописи, графики и скульптуры, определяемые предметом изображения.

Знать имена крупнейших отечественных художников-пейзажистов: И. И. Шишкина, И. И. Левитана, А. К. Саврасова, В. Д. Поленова, И. К. Айвазовского и других (по выбору учителя), приобретать представления об их произведениях.

Осуществлять виртуальные интерактивные путешествия в художественные музеи, участвовать в исследовательских квестах, в обсуждении впечатлений от виртуальных путешествий.

Знать имена крупнейших отечественных портретистов: В. И. Сурикова, И. Е. Репина, В. А. Серова и других (по выбору учителя), приобретать представления об их произведениях.

Понимать значение музеев и называть, указывать, где находятся и чему посвящены их коллекции: Государственная Третьяковская галерея, Государственный Эрмитаж, Государственный Русский музей, Государственный музей изобразительных искусств имени А. С. Пушкина.

Знать, что в России много замечательных художественных музеев, иметь представление о коллекциях своих региональных музеев.

#### **Модуль «Азбука цифровой графики»**

Осваивать приёмы работы в графическом редакторе с линиями, геометрическими фигурами, инструментами традиционного рисования.

Применять получаемые навыки для усвоения определённых учебных тем, например: исследования свойств ритма и построения ритмических композиций, составления орнаментов путём различных повторений рисунка узора, простого повторения (раппорт), экспериментирова на свойствах симметрии; создание паттернов.

Осваивать с помощью создания схемы лица человека его конструкцию и пропорции; осваивать с помощью графического редактора схематическое изменение мимики лица.

Осваивать приёмы соединения шрифта и векторного изображения при создании, например, поздравительных открыток, афиши.

К концу обучения в **4 классе** обучающийся получит следующие предметные результаты по отдельным темам программы по изобразительному искусству:

#### **Модуль «Графика»**

Осваивать правила линейной и воздушной перспективы и применять их в своей практической творческой деятельности. Изучать основные пропорции фигуры человека, пропорциональные отношения отдельных частей фигуры и учиться применять эти знания в своих рисунках.

Приобретать представление о традиционных одеждах разных народов и представление о красоте человека в разных культурах, применять эти знания в изображении персонажей сказаний и легенд или просто представителей народов разных культур.

Создавать зарисовки памятников отечественной и мировой архитектуры.

#### **Модуль «Живопись»**

Выполнять живописное изображение пейзажей разных климатических зон (пейзаж гор, пейзаж степной или пустынной зоны, пейзаж, типичный для среднерусской природы).

Передавать в изображении народные представления о красоте человека, создавать образ женщины в русском народном костюме и образ мужчины в народном костюме.

Приобретать опыт создания портретов женских и мужских, портрета пожилого человека, детского портрета или автопортрета, портрета персонажа (по представлению из выбранной культурной эпохи).

Создавать двойной портрет (например, портрет матери и ребёнка).

Приобретать опыт создания композиции на тему «Древнерусский город».

Участвовать в коллективной творческой работе по созданию композиционного панно (аппликации из индивидуальных рисунков) на темы народных праздников

(русского народного праздника и традиционных праздников у разных народов), в которых выражается обобщённый образ национальной культуры.

#### **Модуль «Скульптура»**

Лепка из пластилина эскиза памятника героям Великой Отечественной войны или участие в коллективной разработке проекта макета мемориального комплекса ко Дню Победы в Великой Отечественной войне (работа выполняется после освоения собранного материала о мемориальных комплексах, существующих в нашей стране в память о Великой Отечественной войне).

#### **Модуль «Декоративно-прикладное искусство»**

Исследовать и делать зарисовки особенностей, характерных для орнаментов разных народов или исторических эпох (особенности символов и стилизованных мотивов), показать в рисунках традиции использования орнаментов в архитектуре, одежде, оформлении предметов быта у разных народов, в разные эпохи.

Изучить и показать в практической творческой работе орнаменты, традиционные мотивы и символы русской народной культуры (в деревянной резьбе и росписи по дереву, вышивке, декоре головных уборов, орнаментах, которые характерны для предметов быта).

Получить представления о красоте русского народного костюма и головных женских уборов, особенностях мужской одежды разных сословий, а также о связи украшения костюма мужчины с родом его занятий и положением в обществе.

Познакомиться с женским и мужским костюмами в традициях разных народов, со своеобразием одежды в разных культурах и в разные эпохи.

#### **Модуль «Архитектура»**

Получить представление о конструкции традиционных жилищ у разных народов, об их связи с окружающей природой.

Познакомиться с конструкцией избы – традиционного деревянного жилого дома – и надворных построек, уметь строить из бумаги или изображать конструкцию избы, понимать и уметь объяснять тесную связь декора (украшений) избы с функциональным значением тех же деталей: единство красоты и пользы. Иметь представления о конструктивных особенностях переносного жилища – юрты.

Иметь знания, уметь объяснять и изображать традиционную конструкцию здания каменного древнерусского храма, знать примеры наиболее значительных древнерусских соборов и где они находятся, иметь представление о красоте и конструктивных особенностях памятников русского деревянного зодчества. Иметь представления об устройстве и красоте древнерусского города, его архитектурном устройстве и жизни в нём людей. Знать основные конструктивные черты древнегреческого храма, уметь его изобразить, иметь общее, целостное образное представление о древнегреческой культуре.

Иметь представление об основных характерных чертах храмовых сооружений, характерных для разных культур: готический (романский) собор в европейских городах, буддийская пагода, мусульманская мечеть, уметь изображать их.

Понимать и уметь объяснять, в чём заключается значимость для современных людей сохранения архитектурных памятников и исторического образа своей и мировой культуры.

#### **Модуль «Восприятие произведений искусства»**

Формировать восприятие произведений искусства на темы истории и традиций русской отечественной культуры (произведения В. М. Васнецова, А. М. Васнецова, Б. М. Кустодиева, В. И. Сурикова, К. А. Коровина, А. Г. Венецианова, А. П. Рябушкина, И. Я. Билибина и других по выбору учителя).

Иметь образные представления о каменном древнерусском зодчестве (Московский Кремль, Новгородский детинец, Псковский кром, Казанский кремль и другие с учётом местных архитектурных комплексов, в том числе монастырских), о памятниках русского деревянного зодчества (архитектурный комплекс на острове Кижи).

Узнавать соборы Московского Кремля, Софийский собор в Великом Новгороде, храм Покрова на Нерли.

Уметь называть и объяснять содержание памятника К. Минину и Д. Пожарскому скульптора И. П. Мартоса в Москве.

Знать и узнавать основные памятники наиболее значимых мемориальных ансамблей и уметь объяснять их особое значение в жизни людей (мемориальные ансамбли: Могила Неизвестного Солдата в Москве; памятник-ансамбль «Героям Сталинградской битвы» на Мамаевом кургане, «Воин-освободитель» в берлинском Трептов-парке, Пискаревский мемориал в Санкт-Петербурге и другие по выбору учителя), знать о правилах поведения при посещении мемориальных памятников.

Иметь представления об архитектурных, декоративных и изобразительных произведениях в культуре Древней Греции, других культурах Древнего мира, в том числе Древнего Востока, уметь обсуждать эти произведения.

Узнавать, различать общий вид и представлять основные компоненты конструкции готических (романских) соборов, знать особенности архитектурного устройства мусульманских мечетей, иметь представление об архитектурном своеобразии здания буддийской пагоды.

Приводить примеры произведений великих европейских художников: Леонардо да Винчи, Рафаэля, Рембрандта, Пикассо и других (по выбору учителя).

#### **Модуль «Азбука цифровой графики»**

Осваивать правила линейной и воздушной перспективы с помощью графических изображений и их варьирования в компьютерной программе Paint: изображение линии горизонта и точки схода, перспективных сокращений, цветовых и тональных изменений.

Моделировать в графическом редакторе с помощью инструментов геометрических фигур конструкцию традиционного крестьянского деревянного дома (избы) и различные варианты его устройства.

Использовать поисковую систему для знакомства с разными видами деревянного дома на основе избы и традициями её украшений.

Моделировать в графическом редакторе с помощью инструментов геометрических фигур конструкцию юрты, находить в поисковой системе разнообразные модели юрты, её украшения, внешний и внутренний вид юрты.

Моделировать в графическом редакторе с помощью инструментов геометрических фигур конструкции храмовых зданий разных культур (каменный православный собор с закомарами, со сводами-нефами, главой, куполом, готический или романский собор, пагода, мечеть).

Построить пропорции фигуры человека в графическом редакторе с помощью геометрических фигур или на линейной основе; изобразить различные фазы движения, двигая части фигуры (при соответствующих технических условиях создать анимацию схематического движения человека).

Освоить анимацию простого повторяющегося движения изображения в виртуальном редакторе GIF-анимации.

Освоить и проводить компьютерные презентации в программе PowerPoint по темам изучаемого материала, собирая в поисковых системах нужный материал, или на основе



собственных фотографий и фотографий своих рисунков, делать шрифтовые надписи наиболее важных определений, названий, положений, которые надо помнить и знать.

Осуществлять виртуальные путешествия по архитектурным памятникам, в отечественные и зарубежные художественные музеи (галереи) на основе установок и квестов, предложенных учителем.

## ТЕМАТИЧЕСКОЕ ПЛАНИРОВАНИЕ 1 КЛАСС

№ п/п	Наименование разделов и тем программы	Количество часов			Электронные (цифровые) образовательные ресурсы
		Всего	Контрольные работы	Практические работы	
1	Ты учишься изображать	10		10	
2	Ты украшаешь	9		9	
3	Ты строишь	8		8	
4	Изображение, украшение, постройка всегда помогают друг другу	6		6	
ОБЩЕЕ КОЛИЧЕСТВО ЧАСОВ ПО ПРОГРАММЕ		33	0	33	

## 2 КЛАСС

№ п/п	Наименование разделов и тем программы	Количество часов			Электронные (цифровые) образовательные ресурсы
		Всего	Контрольные работы	Практические работы	
1	Введение	2		2	Библиотека ЦОК РЭШ <a href="https://resh.edu.ru/subject/7/2/">https://resh.edu.ru/subject/7/2/</a> Открытый урок <a href="https://urok.1sept.ru/">https://urok.1sept.ru/</a> Инфоурок <a href="https://infourok.ru/">https://infourok.ru/</a> Открытая

					сеть работников образования <a href="https://nsportal.ru/">https://nsportal.ru/</a>
2	Как и чем работает художник	14		14	Библиотека ЦОК РЭШ <a href="https://resh.edu.ru/subject/7/2/">https://resh.edu.ru/subject/7/2/</a> Открытый урок <a href="https://urok.1sept.ru/">https://urok.1sept.ru/</a> Инфоурок <a href="https://infourok.ru/">https://infourok.ru/</a> Открытая сеть работников образования <a href="https://nsportal.ru/">https://nsportal.ru/</a>
3	Реальность и фантазия	5		5	РЭШ <a href="https://resh.edu.ru/subject/7/2/">https://resh.edu.ru/subject/7/2/</a> Открытый урок <a href="https://urok.1sept.ru/">https://urok.1sept.ru/</a> Инфоурок <a href="https://infourok.ru/">https://infourok.ru/</a> Открытая сеть работников образования <a href="https://nsportal.ru/">https://nsportal.ru/</a>
4	О чем говорит искусство?	7		7	Библиотека ЦОК РЭШ <a href="https://resh.edu.ru/subject/7/2/">https://resh.edu.ru/subject/7/2/</a> Открытый урок <a href="https://urok.1sept.ru/">https://urok.1sept.ru/</a>

					Инфоурок <a href="https://infourok.ru/">https://infourok.ru/</a> Открытая сеть работников образования <a href="https://nsportal.ru/">https://nsportal.ru/</a>
5	Как говорит искусство?	6		6	Библиотека ЦОК РЭШ <a href="https://resh.edu.ru/subject/7/2/">https://resh.edu.ru/subject/7/2/</a> Открытый урок <a href="https://urok.1sept.ru/">https://urok.1sept.ru/</a> Инфоурок <a href="https://infourok.ru/">https://infourok.ru/</a> Открытая сеть работников образования <a href="https://nsportal.ru/">https://nsportal.ru/</a>
ОБЩЕЕ КОЛИЧЕСТВО ЧАСОВ ПО ПРОГРАММЕ		34	1,5	32,5	

### 3 КЛАСС

№ п/п	Наименование разделов и тем программы	Количество часов			Электронные (цифровые) образовательные ресурсы
		Всего	Контрольные работы	Практические работы	
1	Введение	1		1	Библиотека ЦОК <a href="https://m.edsoo.ru/7f411892">https://m.edsoo.ru/7f411892</a>
2	Искусство в твоём доме	8		8	Библиотека ЦОК <a href="https://m.edsoo.ru/7f411892">https://m.edsoo.ru/7f411892</a>

3	Искусство на улицах твоего города	8		8	Библиотека ЦОК <a href="https://m.edsoo.ru/7f411892">https://m.edsoo.ru/7f411892</a>
4	Художник и зрелище	7		7	Библиотека ЦОК <a href="https://m.edsoo.ru/7f411892">https://m.edsoo.ru/7f411892</a>
5	Художник и музей	10		10	Библиотека ЦОК <a href="https://m.edsoo.ru/7f411892">https://m.edsoo.ru/7f411892</a>
ОБЩЕЕ КОЛИЧЕСТВО ЧАСОВ ПО ПРОГРАММЕ		34	1,5	32,5	

#### 4 КЛАСС

№ п/п	Наименование разделов и тем программы	Количество часов			Электронные (цифровые) образовательные ресурсы
		Всего	Контрольные работы	Практические работы	
1	Введение	1		1	Библиотека ЦОК <a href="https://m.edsoo.ru/7f4129ea">https://m.edsoo.ru/7f4129ea</a>
2	Истоки родного искусства	7		7	Библиотека ЦОК <a href="https://m.edsoo.ru/7f4129ea">https://m.edsoo.ru/7f4129ea</a>
3	Древние города нашей земли	11		11	Библиотека ЦОК <a href="https://m.edsoo.ru/7f4129ea">https://m.edsoo.ru/7f4129ea</a>
4	Каждый народ – художник	9		9	Библиотека ЦОК <a href="https://m.edsoo.ru/7f4129ea">https://m.edsoo.ru/7f4129ea</a>
5	Искусство объединяет народы	6		6	Библиотека ЦОК <a href="https://m.edsoo.ru/7f4129ea">https://m.edsoo.ru/7f4129ea</a>
ОБЩЕЕ КОЛИЧЕСТВО ЧАСОВ ПО ПРОГРАММЕ		34	1,5	32,5	

## 2.1.8 Рабочая программа по учебному предмету «Музыка». ПОЯСНИТЕЛЬНАЯ ЗАПИСКА

Музыка является неотъемлемой частью культурного наследия, универсальным способом коммуникации особенно важна музыка для становления личности обучающегося – как способ, форма и опыт самовыражения и естественного радостного мировосприятия.

**В течение периода начального общего образования необходимо** заложить основы будущей музыкальной культуры личности, сформировать представления о многообразии проявлений музыкального искусства в жизни современного человека и общества. В содержании программы по музыке представлены различные пласты музыкального искусства: фольклор, классическая, современная музыка, в том числе наиболее достойные образцы массовой музыкальной культуры (джаз, эстрада, музыка кино и другие). Наиболее эффективной формой освоения музыкального искусства является практическое музицирование – пение, игра на доступных музыкальных инструментах, различные формы музыкального движения. В ходе активной музыкальной деятельности происходит постепенное освоение элементов музыкального языка, понимание основных жанровых особенностей, принципов и форм развития музыки.

**Программа по музыке предусматривает** знакомство обучающихся с некоторым количеством явлений, фактов музыкальной культуры (знание музыкальных произведений, фамилий композиторов и исполнителей, специальной терминологии). Программа по музыке формирует эстетические потребности, проживание и осознание тех особых мыслей и чувств, состояний, отношений к жизни, самому себе, другим людям, которые несёт в себе музыка.

Свойственная музыкальному восприятию идентификация с лирическим героем произведения является уникальным психологическим механизмом для формирования мировоззрения обучающегося опосредованным недирективным путём. Ключевым моментом при составлении программы по музыке является отбор репертуара, который должен сочетать в себе такие качества, как доступность, высокий художественный уровень, соответствие системе традиционных российских ценностей.

Одним из наиболее важных направлений программы по музыке является развитие эмоционального интеллекта обучающихся. Через опыт чувственного восприятия и художественного исполнения музыки формируется эмоциональная осознанность, рефлексивная установка личности в целом.

Особая роль в организации музыкальных занятий в программе по музыке принадлежит игровым формам деятельности, которые рассматриваются как широкий спектр конкретных приёмов и методов, внутренне присущих самому искусству – от традиционных фольклорных игр и театрализованных представлений к звуковым импровизациям, направленным на освоение жанровых особенностей, элементов музыкального языка, композиционных принципов.

**Основная цель программы по музыке** – воспитание музыкальной культуры как части общей духовной культуры обучающихся. Основным содержанием музыкального обучения и воспитания является личный и коллективный опыт проживания и осознания специфического комплекса эмоций, чувств, образов, идей, порождаемых ситуациями эстетического восприятия (постижение мира через переживание, самовыражение через творчество, духовно-нравственное становление, воспитание чуткости к внутреннему миру другого человека через опыт сотворчества и сопереживания).

**В процессе конкретизации учебных целей их реализация осуществляется по следующим направлениям:**

становление системы ценностей, обучающихся в единстве эмоциональной и познавательной сферы;

развитие потребности в общении с произведениями искусства, осознание значения музыкального искусства как универсального языка общения, художественного отражения многообразия жизни;

формирование творческих способностей ребёнка, развитие внутренней мотивации к музицированию.

**Важнейшие задачи обучения музыке на уровне начального общего образования:**

формирование эмоционально-ценностной отзывчивости на прекрасное жизни и в искусстве;

формирование позитивного взгляда на окружающий мир, гармонизация взаимодействия с природой, обществом, самим собой через доступные формы музицирования;

формирование культуры осознанного восприятия музыкальных образов, приобщение к традиционным российским духовно-нравственным ценностям через собственный внутренний опыт эмоционального переживания;

развитие эмоционального интеллекта в единстве с другими познавательными и регулятивными универсальными учебными действиями, развитие ассоциативного мышления и продуктивного воображения;

овладение предметными умениями и навыками в различных видах практического музицирования, введение обучающегося в искусство через разнообразие видов музыкальной деятельности, в том числе: слушание (воспитание грамотного слушателя), исполнение (пение, игра на музыкальных инструментах); сочинение (элементы импровизации, композиции, аранжировки); музыкальное движение (пластическое интонирование, танец, двигательное моделирование), исследовательские и творческие проекты;

изучение закономерностей музыкального искусства: интонационная жанровая природа музыки, основные выразительные средства, элементы музыкального языка;

воспитание уважения к культурному наследию России, присвоение интонационно-образного строя отечественной музыкальной культуры;

расширение кругозора, воспитание любознательности, интереса к музыкальной культуре России, ее регионов, этнических групп, малой родины, а также к музыкальной культуре других стран, культур, времён и народов.

Программа по музыке составлена на основе модульного принципа построения учебного материала и допускает вариативный подход к очередности изучения модулей, принципам компоновки учебных тем, форм и методов освоения содержания.

**Содержание учебного предмета структурно представлено восемью модулями (тематическими линиями):**

**инвариантные:**

модуль № 1 «Народная музыка России»;

модуль № 2 «Классическая музыка»;

модуль № 3 «Музыка в жизни человека»

**вариативные:**

модуль № 4 «Музыка народов мира»;

модуль № 5 «Духовная музыка»;

модуль № 6 «Музыка театра и кино»;  
модуль № 7 «Современная музыкальная культура»;  
модуль № 8 «Музыкальная грамота»

Каждый модуль состоит из нескольких тематических блоков. Модульный принцип допускает перестановку блоков, перераспределение количества учебных часов между блоками. Вариативная компоновка тематических блоков позволяет существенно расширить формы и виды деятельности за счёт внеурочных и внеклассных мероприятий – посещений театров, музеев, концертных залов, работы над исследовательскими и творческими проектами. В таком случае количество часов, отводимых на изучение данной темы, увеличивается за счёт внеурочной деятельности в рамках часов, предусмотренных эстетическим направлением плана внеурочной деятельности образовательной организации.

**Общее число часов**, рекомендованных для изучения музыки - 135 часов:

в 1 классе – 33 часа (1 час в неделю),  
во 2 классе – 34 часа (1 час в неделю),  
в 3 классе – 34 часа (1 час в неделю),  
в 4 классе – 34 часа (1 час в неделю).

При разработке рабочей программы по музыке образовательная организация вправе использовать возможности сетевого взаимодействия, в том числе с организациями системы дополнительного образования детей, учреждениями культуры, организациями культурно-досуговой сферы (театры, музеи, творческие союзы).

Освоение программы по музыке предполагает активную социокультурную деятельность обучающихся, участие в музыкальных праздниках, конкурсах, концертах, театрализованных действиях, в том числе основанных на межпредметных связях с такими учебными предметами, как «Изобразительное искусство», «Литературное чтение», «Окружающий мир», «Основы религиозной культуры и светской этики», «Иностранный язык» и другие.

## **СОДЕРЖАНИЕ ОБУЧЕНИЯ**

### **Инвариантные модули**

#### **Модуль № 1 «Народная музыка России»**

Данный модуль является одним из наиболее значимых. Цели воспитания национальной и гражданской идентичности, а также принцип «вхождения в музыку от родного порога» предполагают, что отправной точкой для освоения всего богатства и разнообразия музыки должна быть музыкальная культура родного края, своего народа, других народов нашей страны. Необходимо обеспечить глубокое и содержательное освоение основ традиционного фольклора, отталкиваясь в первую очередь от материнского и детского фольклора, календарных обрядов и праздников. Особое внимание необходимо уделить подлинному, аутентичному звучанию народной музыки, научить детей отличать настоящую народную музыку от эстрадных шоу-программ, эксплуатирующих фольклорный колорит.

#### **Край, в котором ты живёшь**

Содержание: Музыкальные традиции малой Родины. Песни, обряды, музыкальные инструменты.

Виды деятельности обучающихся:



разучивание, исполнение образцов традиционного фольклора своей местности, песен, посвящённых своей малой родине, песен композиторов-земляков;  
диалог с учителем о музыкальных традициях своего родного края;  
вариативно: просмотр видеофильма о культуре родного края; посещение краеведческого музея; посещение этнографического спектакля, концерта.

### **Русский фольклор**

Содержание: Русские народные песни (трудовые, хороводные). Детский фольклор (игровые, заклички, потешки, считалки, прибаутки).

Виды деятельности обучающихся:

разучивание, исполнение русских народных песен разных жанров;  
участие в коллективной традиционной музыкальной игре (по выбору учителя могут быть освоены игры «Бояре», «Плетень», «Бабка-ёжка», «Заинька» и другие);  
сочинение мелодий, вокальная импровизация на основе текстов игрового детского фольклора;

вариативно: ритмическая импровизация, исполнение аккомпанемента на простых ударных (ложки) и духовых (свирель) инструментах к изученным народным песням;

### **Русские народные музыкальные инструменты**

Содержание: Народные музыкальные инструменты (балалайка, рожок, свирель, гусли, гармонь, ложки). Инструментальные наигрыши. Плясовые мелодии.

Виды деятельности обучающихся:

знакомство с внешним видом, особенностями исполнения и звучания русских народных инструментов;

определение на слух тембров инструментов;

классификация на группы духовых, ударных, струнных;

музыкальная викторина на знание тембров народных инструментов;

двигательная игра – импровизация-подражание игре на музыкальных инструментах;

слушание фортепианных пьес композиторов, исполнение песен, в которых присутствуют звукоизобразительные элементы, подражание голосам народных инструментов;

вариативно: просмотр видеофильма о русских музыкальных инструментах; посещение музыкального или краеведческого музея; освоение простейших навыков игры на свирели, ложках.

### **Сказки, мифы и легенды**

Содержание: Народные сказители. Русские народные сказания, былины. Сказки и легенды о музыке и музыкантах.

Виды деятельности обучающихся:

знакомство с манерой сказывания нараспев;

слушание сказок, былин, эпических сказаний, рассказываемых нараспев;

в инструментальной музыке определение на слух музыкальных интонаций речитативного характера;

создание иллюстраций к прослушанным музыкальным и литературным произведениям;

вариативно: знакомство с эпосом народов России (по выбору учителя: отдельные сказания или примеры из эпоса народов России, например, якутского Олонхо, карело-финской Калевалы, калмыцкого Джангара, Нартского эпоса); просмотр фильмов, мультфильмов, созданных на основе былин, сказаний; речитативная импровизация – чтение нараспев фрагмента сказки, былины.

## **Жанры музыкального фольклора**

Содержание: Фольклорные жанры, общие для всех народов: лирические, трудовые, колыбельные песни, танцы и пляски. Традиционные музыкальные инструменты.

Виды деятельности обучающихся:

различение на слух контрастных по характеру фольклорных жанров: колыбельная, трудовая, лирическая, плясовая;

определение, характеристика типичных элементов музыкального языка (темп, ритм, мелодия, динамика), состава исполнителей;

определение тембра музыкальных инструментов, отнесение к одной из групп (духовые, ударные, струнные);

разучивание, исполнение песен разных жанров, относящихся к фольклору разных народов Российской Федерации;

импровизации, сочинение к ним ритмических аккомпанементов (звучащими жестами, на ударных инструментах);

вариативно: исполнение на клавишных или духовых инструментах (свирель) мелодий народных песен, прослеживание мелодии по нотной записи.

## **Народные праздники**

Содержание: Обряды, игры, хороводы, праздничная символика – на примере одного или нескольких народных праздников (по выбору учителя внимание обучающихся может быть сосредоточено на русских традиционных народных праздниках (Рождество, Осенины, Масленица, Троица) и (или) праздниках других народов России (Сабантуй, Байрам, Навруз, Ысыях).

Виды деятельности обучающихся:

знакомство с праздничными обычаями, обрядами, бытовавшими ранее и сохранившимися сегодня у различных народностей Российской Федерации;

разучивание песен, реконструкция фрагмента обряда, участие в коллективной традиционной игре (по выбору учителя могут быть освоены традиционные игры территориально близких или, наоборот, далёких регионов Российской Федерации);

вариативно: просмотр фильма (мультфильма), рассказывающего о символике фольклорного праздника;

посещение театра, театрализованного представления;

участие в народных гуляньях на улицах родного города, посёлка.

## **Первые артисты, народный театр**

Содержание: Скоморохи. Ярмарочный балаган. Вертеп.

Виды деятельности обучающихся:

чтение учебных, справочных текстов по теме;

диалог с учителем;

разучивание, исполнение скоморошин;

вариативно: просмотр фильма (мультфильма), фрагмента музыкального спектакля; творческий проект – театрализованная постановка.

## **Фольклор народов России**

Содержание: Музыкальные традиции, особенности народной музыки республик Российской Федерации (по выбору учителя может быть представлена культура 2–3 регионов Российской Федерации. Особое внимание следует уделить как наиболее распространённым чертам, так и уникальным самобытным явлениям, например: тувинское горловое пение, кавказская лезгинка, якутский варган, пентатонные лады в

музыке республик Поволжья, Сибири). Жанры, интонации, музыкальные инструменты, музыканты-исполнители.

Виды деятельности обучающихся:

знакомство с особенностями музыкального фольклора различных народностей Российской Федерации;

определение характерных черт, характеристика типичных элементов музыкального языка (ритм, лад, интонации);

разучивание песен, танцев, импровизация ритмических аккомпанементов на ударных инструментах;

вариативно: исполнение на доступных клавишных или духовых инструментах (свирель) мелодий народных песен, прослеживание мелодии по нотной записи;

творческие, исследовательские проекты, школьные фестивали, посвящённые музыкальному творчеству народов России.

### **Фольклор в творчестве профессиональных музыкантов**

Содержание: Собиратели фольклора. Народные мелодии в обработке композиторов. Народные жанры, интонации как основа для композиторского творчества.

Виды деятельности обучающихся:

диалог с учителем о значении фольклористики;

чтение учебных, популярных текстов о собирателях фольклора;

слушание музыки, созданной композиторами на основе народных жанров и интонаций;

определение приёмов обработки, развития народных мелодий;

разучивание, исполнение народных песен в композиторской обработке;

сравнение звучания одних и тех же мелодий в народном и композиторском варианте;

обсуждение аргументированных оценочных суждений на основе сравнения;

вариативно: аналогии с изобразительным искусством – сравнение фотографий подлинных образцов народных промыслов (гжель, хохлома, городецкая роспись) с творчеством современных художников, модельеров, дизайнеров, работающих в соответствующих техниках росписи.

## **Модуль № 2 «Классическая музыка»**

Данный модуль является одним из важнейших. Шедевры мировой музыкальной классики составляют золотой фонд музыкальной культуры. Проверенные временем образцы камерных и симфонических сочинений позволяют раскрыть перед обучающимися богатую палитру мыслей и чувств, воплощённую в звуках музыкальным гением великих композиторов, воспитывать их музыкальный вкус на подлинно художественных произведениях.

### **Композитор – исполнитель – слушатель**

Содержание: Композитор. Исполнитель. Особенности их деятельности, творчества. Умение слушать музыку. Концерт, концертный зал. Правила поведения в концертном зале.

Виды деятельности обучающихся:

просмотр видеозаписи концерта;

слушание музыки, рассматривание иллюстраций;

диалог с учителем по теме занятия;

«Я – исполнитель» (игра – имитация исполнительских движений), игра «Я – композитор» (сочинение небольших попевок, мелодических фраз);

освоение правил поведения на концерте;

вариативно: «Как на концерте» – выступление учителя или одноклассника, обучающегося в музыкальной школе, с исполнением краткого музыкального произведения; посещение концерта классической музыки.

### **Композиторы – детям**

Содержание: Детская музыка П.И. Чайковского, С.С. Прокофьева, Д.Б. Кабалевского и других композиторов. Понятие жанра. Песня, танец, марш.

Виды деятельности обучающихся:

слушание музыки, определение основного характера, музыкально-выразительных средств, использованных композитором;

подбор эпитетов, иллюстраций к музыке;

определение жанра;

музыкальная викторина;

вариативно: вокализация, исполнение мелодий инструментальных пьес со словами; разучивание, исполнение песен; сочинение ритмических аккомпанементов (с помощью звучащих жестов или ударных и шумовых инструментов) к пьесам маршевого и танцевального характера.

### **Оркестр**

Содержание: Оркестр – большой коллектив музыкантов. Дирижёр, партитура, репетиция. Жанр концерта – музыкальное соревнование солиста с оркестром.

Виды деятельности обучающихся:

слушание музыки в исполнении оркестра;

просмотр видеозаписи;

диалог с учителем о роли дирижёра, «Я – дирижёр» – игра-имитация дирижёрских жестов во время звучания музыки;

разучивание и исполнение песен соответствующей тематики;

вариативно: знакомство с принципом расположения партий в партитуре; работа по группам – сочинение своего варианта ритмической партитуры.

### **Музыкальные инструменты. Фортепиано**

Содержание: Рояль и пианино. История изобретения фортепиано, «секрет» названия инструмента (форте + пиано). «Предки» и «наследники» фортепиано (клавесин, синтезатор).

Виды деятельности обучающихся:

знакомство с многообразием красок фортепиано;

слушание фортепианных пьес в исполнении известных пианистов;

«Я – пианист» – игра-имитация исполнительских движений во время звучания музыки;

слушание детских пьес на фортепиано в исполнении учителя;

демонстрация возможностей инструмента (исполнение одной и той же пьесы тихо и громко, в разных регистрах, разными штрихами);

вариативно: посещение концерта фортепианной музыки; разбираем инструмент – наглядная демонстрация внутреннего устройства акустического пианино; «Паспорт инструмента» – исследовательская работа, предполагающая подсчёт параметров (высота, ширина, количество клавиш, педалей).

### **Музыкальные инструменты. Флейта**

Содержание: Предки современной флейты. Легенда о нимфе Сиринокс. Музыка для флейты соло, флейты в сопровождении фортепиано, оркестра (например, «Шутка» И.С. Баха, «Мелодия» из оперы «Орфей и Эвридика» К.В. Глюка, «Сиринокс» К. Дебюсси).

Виды деятельности обучающихся:

знакомство с внешним видом, устройством и тембрами классических музыкальных инструментов;

слушание музыкальных фрагментов в исполнении известных музыкантов-инструменталистов;

чтение учебных текстов, сказок и легенд, рассказывающих о музыкальных инструментах, истории их появления.

### **Музыкальные инструменты. Скрипка, виолончель**

Содержание: Певучесть тембров струнных смычковых инструментов. Композиторы, сочинявшие скрипичную музыку. Знаменитые исполнители, мастера, изготавливавшие инструменты.

Виды деятельности обучающихся:

игра-имитация исполнительских движений во время звучания музыки;

музыкальная викторина на знание конкретных произведений и их авторов, определения тембров звучащих инструментов;

разучивание, исполнение песен, посвящённых музыкальным инструментам;

вариативно: посещение концерта инструментальной музыки; «Паспорт инструмента» – исследовательская работа, предполагающая описание внешнего вида и особенностей звучания инструмента, способов игры на нём.

### **Вокальная музыка**

Содержание: Человеческий голос – самый совершенный инструмент. Бережное отношение к своему голосу. Известные певцы. Жанры вокальной музыки: песни, вокализы, романсы, арии из опер. Кантата. Песня, романс, вокализ, кант.

Виды деятельности обучающихся:

определение на слух типов человеческих голосов (детские, мужские, женские), тембров голосов профессиональных вокалистов;

знакомство с жанрами вокальной музыки;

слушание вокальных произведений композиторов-классиков;

освоение комплекса дыхательных, артикуляционных упражнений;

вокальные упражнения на развитие гибкости голоса, расширения его диапазона;

проблемная ситуация: что значит красивое пение;

музыкальная викторина на знание вокальных музыкальных произведений и их авторов;

разучивание, исполнение вокальных произведений композиторов-классиков;

вариативно: посещение концерта вокальной музыки; школьный конкурс юных вокалистов.

### **Инструментальная музыка**

Содержание: Жанры камерной инструментальной музыки: этюд, пьеса. Альбом. Цикл. Сюита. Соната. Квартет.

Виды деятельности обучающихся:

знакомство с жанрами камерной инструментальной музыки;

слушание произведений композиторов-классиков;

определение комплекса выразительных средств;

описание своего впечатления от восприятия;

музыкальная викторина;  
вариативно: посещение концерта инструментальной музыки; составление словаря музыкальных жанров.

### **Программная музыка**

Содержание: Программное название, известный сюжет, литературный эпиграф.

Виды деятельности обучающихся:

слушание произведений программной музыки;

обсуждение музыкального образа, музыкальных средств, использованных композитором;

вариативно: рисование образов программной музыки; сочинение небольших миниатюр (вокальные или инструментальные импровизации) по заданной программе.

### **Симфоническая музыка**

Содержание: Симфонический оркестр. Тембры, группы инструментов. Симфония, симфоническая картина.

Виды деятельности обучающихся:

знакомство с составом симфонического оркестра, группами инструментов;

определение на слух тембров инструментов симфонического оркестра;

слушание фрагментов симфонической музыки;

«дирижирование» оркестром;

музыкальная викторина;

вариативно: посещение концерта симфонической музыки; просмотр фильма об устройстве оркестра.

### **Русские композиторы-классики**

Содержание: Творчество выдающихся отечественных композиторов.

Виды деятельности обучающихся:

знакомство с творчеством выдающихся композиторов, отдельными фактами из их биографии;

слушание музыки: фрагменты вокальных, инструментальных, симфонических сочинений;

круг характерных образов (картины природы, народной жизни, истории); характеристика музыкальных образов, музыкально-выразительных средств;

наблюдение за развитием музыки; определение жанра, формы;

чтение учебных текстов и художественной литературы биографического характера;

вокализация тем инструментальных сочинений; разучивание, исполнение доступных вокальных сочинений;

вариативно: посещение концерта; просмотр биографического фильма.

### **Европейские композиторы-классики**

Содержание: Творчество выдающихся зарубежных композиторов.

Виды деятельности обучающихся:

знакомство с творчеством выдающихся композиторов, отдельными фактами из их биографии;

слушание музыки: фрагменты вокальных, инструментальных, симфонических сочинений;

круг характерных образов (картины природы, народной жизни, истории); характеристика музыкальных образов, музыкально-выразительных средств;

наблюдение за развитием музыки; определение жанра, формы;

чтение учебных текстов и художественной литературы биографического характера;

вокализация тем инструментальных сочинений;  
разучивание, исполнение доступных вокальных сочинений;  
вариативно: посещение концерта; просмотр биографического фильма.

### **Мастерство исполнителя**

Содержание: Творчество выдающихся исполнителей-певцов, инструменталистов, дирижёров. Консерватория, филармония, Конкурс имени П.И. Чайковского.

Виды деятельности обучающихся:

знакомство с творчеством выдающихся исполнителей классической музыки;  
изучение программ, афиш консерватории, филармонии;  
сравнение нескольких интерпретаций одного и того же произведения в исполнении разных музыкантов;

беседа на тему «Композитор – исполнитель – слушатель»;

вариативно: посещение концерта классической музыки;

создание коллекции записей любимого исполнителя.

### **Модуль № 3 «Музыка в жизни человека»**

Главное содержание данного модуля сосредоточено вокруг рефлексивного исследования обучающимися психологической связи музыкального искусства и внутреннего мира человека. Основным результатом его освоения является развитие эмоционального интеллекта обучающихся, расширение спектра переживаемых чувств и их оттенков, осознание собственных душевных движений, способность к сопереживанию как при восприятии произведений искусства, так и в непосредственном общении с другими людьми. Формы бытования музыки, типичный комплекс выразительных средств музыкальных жанров выступают как обобщённые жизненные ситуации, порождающие различные чувства и настроения. Сверхзадача модуля – воспитание чувства прекрасного, пробуждение и развитие эстетических потребностей.

#### **Красота и вдохновение**

Содержание: Стремление человека к красоте. Особое состояние – вдохновение. Музыка – возможность вместе переживать вдохновение, наслаждаться красотой. Музыкальное единство людей – хор, хоровод.

Виды деятельности обучающихся:

диалог с учителем о значении красоты и вдохновения в жизни человека;

слушание музыки, концентрация на её восприятии, своём внутреннем состоянии;

двигательная импровизация под музыку лирического характера «Цветы распускаются под музыку»;

выстраивание хорового унисона – вокального и психологического;

одновременное взятие и снятие звука, навыки певческого дыхания по руке дирижёра;

разучивание, исполнение красивой песни;

вариативно: разучивание хоровода

#### **Музыкальные пейзажи**

Содержание: Образы природы в музыке. Настроение музыкальных пейзажей. Чувства человека, любующегося природой. Музыка – выражение глубоких чувств, тонких оттенков настроения, которые трудно передать словами.

Виды деятельности обучающихся:

слушание произведений программной музыки, посвящённой образам природы;

подбор эпитетов для описания настроения, характера музыки;  
сопоставление музыки с произведениями изобразительного искусства;  
двигательная импровизация, пластическое интонирование;  
разучивание, одухотворенное исполнение песен о природе, её красоте;  
вариативно: рисование «услышанных» пейзажей и (или) абстрактная живопись – передача настроения цветом, точками, линиями; игра-импровизация «Угадай моё настроение».

### **Музыкальные портреты**

Содержание: Музыка, передающая образ человека, его походку, движения, характер, манеру речи. «Портреты», выраженные в музыкальных интонациях.

Виды деятельности обучающихся:

слушание произведений вокальной, программной инструментальной музыки, посвящённой образам людей, сказочных персонажей;

подбор эпитетов для описания настроения, характера музыки;

сопоставление музыки с произведениями изобразительного искусства;

двигательная импровизация в образе героя музыкального произведения;

разучивание, характерное исполнение песни – портретной зарисовки;

вариативно: рисование, лепка героя музыкального произведения; игра-импровизация «Угадай мой характер»; инсценировка – импровизация в жанре кукольного (теневого) театра с помощью кукол, силуэтов.

### **Какой же праздник без музыки?**

Содержание: Музыка, создающая настроение праздника. Музыка в цирке, на уличном шествии, спортивном празднике.

Виды деятельности обучающихся:

диалог с учителем о значении музыки на празднике;

слушание произведений торжественного, праздничного характера;

«дирижирование» фрагментами произведений;

конкурс на лучшего «дирижёра»;

разучивание и исполнение тематических песен к ближайшему празднику;

проблемная ситуация: почему на праздниках обязательно звучит музыка;

вариативно: запись видеозаписки с музыкальным поздравлением; групповые творческие шуточные двигательные импровизации «Цирковая труппа».

### **Танцы, игры и веселье**

Содержание: Музыка – игра звуками. Танец – искусство и радость движения. Примеры популярных танцев.

Виды деятельности обучающихся:

слушание, исполнение музыки скерцозного характера;

разучивание, исполнение танцевальных движений;

танец-игра;

рефлексия собственного эмоционального состояния после участия в танцевальных композициях и импровизациях;

проблемная ситуация: зачем люди танцуют;

ритмическая импровизация в стиле определённого танцевального жанра;

### **Музыка на войне, музыка о войне**

Содержание: Военная тема в музыкальном искусстве. Военные песни, марши, интонации, ритмы, тембры (призывная кварта, пунктирный ритм, тембры малого барабана, трубы). Песни Великой Отечественной войны – песни Великой Победы.



Виды деятельности обучающихся:

чтение учебных и художественных текстов, посвящённых песням Великой Отечественной войны;

слушание, исполнение песен Великой Отечественной войны, знакомство с историей их сочинения и исполнения;

обсуждение в классе, ответы на вопросы: какие чувства вызывают песни Великой Победы, почему? Как музыка, песни помогали российскому народу одержать победу в Великой Отечественной войне?

#### **Главный музыкальный символ**

Содержание: Гимн России – главный музыкальный символ нашей страны. Традиции исполнения Гимна России. Другие гимны.

Виды деятельности обучающихся:

разучивание, исполнение Гимна Российской Федерации;

знакомство с историей создания, правилами исполнения;

просмотр видеозаписей парада, церемонии награждения спортсменов;

чувство гордости, понятия достоинства и чести;

обсуждение этических вопросов, связанных с государственными символами страны;

разучивание, исполнение Гимна своей республики, города, школы.

#### **Искусство времени**

Содержание: Музыка – временное искусство. Погружение в поток музыкального звучания. Музыкальные образы движения, изменения и развития.

Виды деятельности обучающихся:

слушание, исполнение музыкальных произведений, передающих образ непрерывного движения;

наблюдение за своими телесными реакциями (дыхание, пульс, мышечный тонус) при восприятии музыки;

проблемная ситуация: как музыка воздействует на человека;

вариативно: программная ритмическая или инструментальная импровизация «Поезд», «Космический корабль».

#### **Модуль № 4 «Музыка народов мира»**

Данный модуль является продолжением и дополнением модуля «Народная музыка России». «Между музыкой моего народа и музыкой других народов нет непреходимых границ» – тезис, выдвинутый Д.Б. Кабалевским во второй половине XX века, остаётся по-прежнему актуальным. Интонационная и жанровая близость фольклора разных народов.

#### **Певец своего народа**

Содержание: Интонации народной музыки в творчестве зарубежных композиторов – ярких представителей национального музыкального стиля своей страны.

Виды деятельности обучающихся:

знакомство с творчеством композиторов;

сравнение их сочинений с народной музыкой;

определение формы, принципа развития фольклорного музыкального материала;

вокализация наиболее ярких тем инструментальных сочинений;

разучивание, исполнение доступных вокальных сочинений;

вариативно: исполнение на клавишных или духовых инструментах композиторских мелодий, прослеживание их по нотной записи;

творческие, исследовательские проекты, посвящённые выдающимся композиторам.

## **Музыка стран ближнего зарубежья**

Содержание: Фольклор и музыкальные традиции стран ближнего зарубежья (песни, танцы, обычаи, музыкальные инструменты). Музыкальные традиции и праздники, народные инструменты и жанры. Славянские музыкальные традиции. Кавказские мелодии и ритмы. Композиторы и музыканты-исполнители стран ближнего зарубежья. Близость музыкальной культуры этих стран с российскими республиками.

Виды деятельности обучающихся:

знакомство с особенностями музыкального фольклора народов других стран; определение характерных черт, типичных элементов музыкального языка (ритм, лад, интонации);

знакомство с внешним видом, особенностями исполнения и звучания народных инструментов;

определение на слух тембров инструментов;

классификация на группы духовых, ударных, струнных;

музыкальная викторина на знание тембров народных инструментов;

двигательная игра – импровизация-подражание игре на музыкальных инструментах;

сравнение интонаций, жанров, ладов, инструментов других народов фольклорными элементами народов России;

разучивание и исполнение песен, танцев, сочинение, импровизация ритмических аккомпанементов к ним (с помощью звучащих жестов или на ударных инструментах);

вариативно: исполнение на клавишных или духовых инструментах народных мелодий, прослеживание их по нотной записи;

творческие, исследовательские проекты, школьные фестивали, посвящённые музыкальной культуре народов мира.

## **Музыка стран дальнего зарубежья**

Содержание: Музыка народов Европы. Танцевальный и песенный фольклор европейских народов. Канон. Странствующие музыканты. Карнавал. Музыка Испании и Латинской Америки. Фламенко. Искусство игры на гитаре, кастаньеты, латиноамериканские ударные инструменты. Танцевальные жанры (по выбору учителя могут быть представлены болеро, фанданго, хота, танго, самба, румба, ча-ча-ча, сальса, босса-нова и другие).

Смешение традиций и культур в музыке Северной Америки.

Музыка Японии и Китая. Древние истоки музыкальной культуры стран Юго-Восточной Азии. Императорские церемонии, музыкальные инструменты. Пентатоника.

Музыка Средней Азии. Музыкальные традиции и праздники, народные инструменты и современные исполнители Казахстана, Киргизии, и других стран региона.

Виды деятельности обучающихся:

знакомство с особенностями музыкального фольклора народов других стран;

определение характерных черт, типичных элементов музыкального языка (ритм, лад, интонации);

знакомство с внешним видом, особенностями исполнения и звучания народных инструментов;

определение на слух тембров инструментов;

классификация на группы духовых, ударных, струнных;

музыкальная викторина на знание тембров народных инструментов;

двигательная игра – импровизация-подражание игре на музыкальных инструментах;

сравнение интонаций, жанров, ладов, инструментов других народов с фольклорными элементами народов России;

разучивание и исполнение песен, танцев, сочинение, импровизация ритмических аккомпанементов к ним (с помощью звучащих жестов или на ударных инструментах);

вариативно: исполнение на клавишных или духовых инструментах народных мелодий, прослеживание их по нотной записи;

творческие, исследовательские проекты, школьные фестивали, посвящённые музыкальной культуре народов мира.

### **Диалог культур**

Содержание: Образы, интонации фольклора других народов и стран в музыке отечественных и зарубежных композиторов (в том числе образы других культур в музыке русских композиторов и русские музыкальные цитаты в творчестве зарубежных композиторов).

Виды деятельности обучающихся:

знакомство с творчеством композиторов;

сравнение их сочинений с народной музыкой;

определение формы, принципа развития фольклорного музыкального материала;

вокализация наиболее ярких тем инструментальных сочинений;

разучивание, исполнение доступных вокальных сочинений;

вариативно: исполнение на клавишных или духовых инструментах композиторских мелодий, прослеживание их по нотной записи;

творческие, исследовательские проекты, посвящённые выдающимся композиторам.

## **Модуль № 5 «Духовная музыка»**

Музыкальная культура России на протяжении нескольких столетий была представлена тремя главными направлениями – музыкой народной, духовной и светской. В рамках религиозной культуры были созданы подлинные шедевры музыкального искусства. Изучение данного модуля поддерживает баланс, позволяет в рамках календарно-тематического планирования представить обучающимся максимально широкую сферу бытования музыкального искусства. Однако знакомство с отдельными произведениями, шедеврами духовной музыки возможно и в рамках изучения других модулей.

### **Звучание храма**

Содержание: Колокола. Колокольные звоны (благост, трезвон и другие). Звонарские приговорки. Колокольность в музыке русских композиторов.

Виды деятельности обучающихся:

обобщение жизненного опыта, связанного со звучанием колоколов;

диалог с учителем о традициях изготовления колоколов, значении колокольного звона; знакомство с видами колокольных звонов;

слушание музыки русских композиторов с ярко выраженным изобразительным элементом колокольности (по выбору учителя могут звучать фрагменты из музыкальных произведений М.П. Мусоргского, П.И. Чайковского, М.И. Глинки, С.В. Рахманинова и другие);

выявление, обсуждение характера, выразительных средств, использованных композитором;

двигательная импровизация – имитация движений звонаря на колокольне;

ритмические и артикуляционные упражнения на основе звонарских приговорок;  
вариативно: просмотр документального фильма о колоколах;  
сочинение, исполнение на фортепиано, синтезаторе или металлофонах композиции (импровизации), имитирующей звучание колоколов.

### **Песни верующих**

Содержание: Молитва, хорал, песнопение, духовный стих. Образы духовной музыки в творчестве композиторов-классиков.

Виды деятельности обучающихся:

слушание, разучивание, исполнение вокальных произведений религиозного содержания;

диалог с учителем о характере музыки, манере исполнения, выразительных средствах;

знакомство с произведениями светской музыки, в которых воплощены молитвенные интонации, используется хоральный склад звучания;

вариативно: просмотр документального фильма о значении молитвы;

рисование по мотивам прослушанных музыкальных произведений.

### **Инструментальная музыка в церкви**

Содержание: Орган и его роль в богослужении. Творчество И.С. Баха.

Виды деятельности обучающихся:

чтение учебных и художественных текстов, посвящённых истории создания, устройству органа, его роли в католическом и протестантском богослужении;

ответы на вопросы учителя;

слушание органной музыки И.С. Баха;

описание впечатления от восприятия, характеристика музыкально-выразительных средств;

игровая имитация особенностей игры на органе (во время слушания);

звуковое исследование – исполнение (учителем) на синтезаторе знакомых музыкальных произведений тембром органа;

наблюдение за трансформацией музыкального образа;

вариативно: посещение концерта органной музыки; рассматривание иллюстраций, изображений органа; проблемная ситуация – выдвижение гипотез о принципах работы этого музыкального инструмента; просмотр познавательного фильма об органе; литературное, художественное творчество на основе музыкальных впечатлений от восприятия органной музыки.

### **Искусство Русской православной церкви**

Содержание: Музыка в православном храме. Традиции исполнения, жанры (тропарь, стихира, величание и другое). Музыка и живопись, посвящённые святым. Образы Христа, Богородицы.

Виды деятельности обучающихся:

разучивание, исполнение вокальных произведений религиозной тематики, сравнение церковных мелодий и народных песен, мелодий светской музыки;

прослеживание исполняемых мелодий по нотной записи;

анализ типа мелодического движения, особенностей ритма, темпа, динамики;

сопоставление произведений музыки и живописи, посвящённых святым, Христу, Богородице;

вариативно: посещение храма; поиск в Интернете информации о Крещении Руси, святых, об иконах.

## **Религиозные праздники**

Содержание: Праздничная служба, вокальная (в том числе хоровая) музыка религиозного содержания (по выбору: на религиозных праздниках той конфессии, которая наиболее почитаема в данном регионе Российской Федерации).

В рамках православной традиции возможно рассмотрение традиционных праздников с точки зрения, как религиозной символики, так и фольклорных традиций (например: Рождество, Троица, Пасха). Рекомендуется знакомство с фрагментами литургической музыки русских композиторов-классиков (С.В. Рахманинов, П.И. Чайковский и других композиторов).

Виды деятельности обучающихся:

слушание музыкальных фрагментов праздничных богослужений, определение характера музыки, её религиозного содержания;

разучивание (с опорой на нотный текст), исполнение доступных вокальных произведений духовной музыки;

вариативно: просмотр фильма, посвящённого религиозным праздникам; посещение концерта духовной музыки; исследовательские проекты, посвящённые музыке религиозных праздников.

## **Модуль № 6 «Музыка театра и кино»**

Модуль «Музыка театра и кино» тесно переплетается с модулем «Классическая музыка», может стыковаться по ряду произведений с модулями «Современная музыка» (мюзикл), «Музыка в жизни человека» (музыкальные портреты). Для данного модуля особенно актуально сочетание различных видов урочной и внеурочной деятельности, таких как театрализованные постановки силами обучающихся, посещение музыкальных театров, коллективный просмотр фильмов.

### **Музыкальная сказка на сцене, на экране**

Содержание: Характеры персонажей, отражённые в музыке. Тембр голоса. Соло. Хор, ансамбль.

Виды деятельности обучающихся:

видеосмотр музыкальной сказки;

обсуждение музыкально-выразительных средств, передающих повороты сюжета, характеры героев;

игра-викторина «Угадай по голосу»;

разучивание, исполнение отдельных номеров из детской оперы, музыкальной сказки;

вариативно: постановка детской музыкальной сказки, спектакль для родителей; творческий проект «Озвучиваем мультфильм».

### **Театр оперы и балета**

Содержание: Особенности музыкальных спектаклей. Балет. Опера. Солисты, хор, оркестр, дирижёр в музыкальном спектакле.

Виды деятельности обучающихся:

знакомство со знаменитыми музыкальными театрами;

просмотр фрагментов музыкальных спектаклей с комментариями учителя;

определение особенностей балетного и оперного спектакля;

тесты или кроссворды на освоение специальных терминов;

танцевальная импровизация под музыку фрагмента балета;

разучивание и исполнение доступного фрагмента, обработки песни (хора из оперы); «игра в дирижёра» – двигательная импровизация во время слушания оркестрового фрагмента музыкального спектакля;

вариативно: посещение спектакля или экскурсия в местный музыкальный театр; виртуальная экскурсия по Большому театру; рисование по мотивам музыкального спектакля, создание афиши.

### **Балет. Хореография – искусство танца**

Содержание: Сольные номера и массовые сцены балетного спектакля. Фрагменты, отдельные номера из балетов отечественных композиторов (например, балеты П.И. Чайковского, С.С. Прокофьева, А.И. Хачатуряна, В.А. Гаврилина, Р.К. Щедрина).

Виды деятельности обучающихся:

просмотр и обсуждение видеозаписей – знакомство с несколькими яркими сольными номерами и сценами из балетов русских композиторов;

музыкальная викторина на знание балетной музыки;

вариативно: пропевание и исполнение ритмической партитуры – аккомпанемента к фрагменту балетной музыки; посещение балетного спектакля или просмотр фильма-балета;

### **Опера. Главные герои и номера оперного спектакля**

Содержание: Ария, хор, сцена, увертюра – оркестровое вступление. Отдельные номера из опер русских и зарубежных композиторов (по выбору учителя могут быть представлены фрагменты из опер Н.А. Римского -Корсакова («Садко», «Сказка о царе Салтане», «Снегурочка»), М.И. Глинки («Руслан и Людмила»), К.В. Глюка («Орфей и Эвридика»), Дж. Верди и других композиторов).

Виды деятельности обучающихся:

слушание фрагментов опер;

определение характера музыки сольной партии, роли и выразительных средств оркестрового сопровождения;

знакомство с тембрами голосов оперных певцов;

освоение терминологии;

звучащие тесты и кроссворды на проверку знаний;

разучивание, исполнение песни, хора из оперы;

рисование героев, сцен из опер;

вариативно: просмотр фильма-оперы; постановка детской оперы.

### **Сюжет музыкального спектакля**

Содержание: Либретто. Развитие музыки в соответствии с сюжетом. Действия и сцены в опере и балете. Контрастные образы, лейтмотивы.

Виды деятельности обучающихся:

знакомство с либретто, структурой музыкального спектакля;

рисунки обложки для либретто опер и балетов;

анализ выразительных средств, создающих образы главных героев, противоборствующих сторон;

наблюдение за музыкальным развитием, характеристика приёмов, использованных композитором;

вокализация, пропевание музыкальных тем, пластическое интонирование оркестровых фрагментов;

музыкальная викторина на знание музыки;

звучащие и терминологические тесты;

вариативно: создание любительского видеофильма на основе выбранного либретто; просмотр фильма-оперы или фильма-балета.

### **Оперетта, мюзикл**

Содержание: История возникновения и особенности жанра. Отдельные номера из оперетт И. Штрауса, И. Кальмана и др.

Виды деятельности обучающихся:

знакомство с жанрами оперетты, мюзикла;

слушание фрагментов из оперетт, анализ характерных особенностей жанра;

разучивание, исполнение отдельных номеров из популярных музыкальных спектаклей;

сравнение разных постановок одного и того же мюзикла;

вариативно: посещение музыкального театра: спектакль в жанре оперетты или мюзикла; постановка фрагментов, сцен из мюзикла – спектакль для родителей.

### **Кто создаёт музыкальный спектакль?**

Содержание: Профессии музыкального театра: дирижёр, режиссёр, оперные певцы, балерины и танцовщики, художники и другие.

Виды деятельности обучающихся:

диалог с учителем по поводу синкретичного характера музыкального спектакля;

знакомство с миром театральных профессий, творчеством театральных режиссёров, художников;

просмотр фрагментов одного и того же спектакля в разных постановках;

обсуждение различий в оформлении, режиссуре;

создание эскизов костюмов и декораций к одному из изученных музыкальных спектаклей;

вариативно: виртуальный квест по музыкальному театру.

### **Патриотическая и народная тема в театре и кино**

Содержание: История создания, значение музыкально-сценических и экранных произведений, посвящённых нашему народу, его истории, теме служения Отечеству. Фрагменты, отдельные номера из опер, балетов, музыки к фильмам (например, опера «Иван Сусанин» М.И. Глинки, опера «Война и мир», музыка к кинофильму «Александр Невский» С.С. Прокофьева, оперы «Борис Годунов» и другие произведения).

Виды деятельности обучающихся:

чтение учебных и популярных текстов об истории создания патриотических опер, фильмов, о творческих поисках композиторов, создававших к ним музыку;

диалог с учителем;

просмотр фрагментов крупных сценических произведений, фильмов;

обсуждение характера героев и событий;

проблемная ситуация: зачем нужна серьёзная музыка;

разучивание, исполнение песен о Родине, нашей стране, исторических событиях и подвигах героев;

вариативно: посещение театра (кинотеатра) – просмотр спектакля (фильма) патриотического содержания; участие в концерте, фестивале, конференции патриотической тематики.

## **Модуль № 7 «Современная музыкальная культура»**

Наряду с важнейшими сферами музыкальной культуры (музыка народная, духовная и светская), сформировавшимися в прошлые столетия, правомерно выделить в отдельный пласт современную музыку. Объективной сложностью в данном случае является вычленение явлений, персоналий и произведений, действительно достойных внимания, тех, которые не забудутся через несколько лет как случайное веяние моды. В понятие «современная музыка» входит широкий круг явлений (от академического авангарда до фри-джаза, от эмбиента до рэпа), для восприятия которых требуется специфический и разнообразный музыкальный опыт. Поэтому на уровне начального общего образования необходимо заложить основы для последующего развития в данном направлении. Помимо указанных в модуле тематических блоков, существенным вкладом в такую подготовку является разучивание и исполнение песен современных композиторов, написанных современным музыкальным языком. При этом необходимо удерживать баланс между современностью песни и её доступностью детскому восприятию, соблюдать критерии отбора материала с учётом требований художественного вкуса, эстетичного вокально-хорового звучания.

### **Современные обработки классической музыки**

Содержание: Понятие обработки, творчество современных композиторов исполнителей, обрабатывающих классическую музыку. Проблемная ситуация: зачем музыканты делают обработки классики?

Виды деятельности обучающихся:

различение музыки классической и её современной обработки;

слушание обработок классической музыки, сравнение их с оригиналом;

обсуждение комплекса выразительных средств, наблюдение за изменением характера музыки;

вокальное исполнение классических тем в сопровождении современного ритмизованного аккомпанемента;

### **Джаз**

Содержание: Особенности джаза: импровизационность, ритм. Музыкальные инструменты джаза, особые приёмы игры на них. Творчество джазовых музыкантов (по выбору учителя могут быть представлены примеры творчества всемирно известных джазовых).

Виды деятельности обучающихся:

знакомство с творчеством джазовых музыкантов;

узнавание, различение на слух джазовых композиций в отличие от других музыкальных стилей и направлений;

определение на слух тембров музыкальных инструментов, исполняющих джазовую композицию;

вариативно: разучивание, исполнение песен в джазовых ритмах; сочинение, импровизация ритмического аккомпанемента с джазовым ритмом, синкопами; составление плейлиста, коллекции записей джазовых музыкантов.

### **Исполнители современной музыки**

Содержание: Творчество одного или нескольких исполнителей современной музыки, популярных у молодёжи.

Виды деятельности обучающихся:

просмотр видеоклипов современных исполнителей;

сравнение их композиций с другими направлениями и стилями (классикой, духовной, народной музыкой);



вариативно: составление плейлиста, коллекции записей современной музыки для друзей-других обучающихся (для проведения совместного досуга); съёмка собственного видеоклипа на музыку одной из современных популярных композиций.

### **Электронные музыкальные инструменты**

Содержание: Современные «двойники» классических музыкальных инструментов: синтезатор, электронная скрипка, гитара, барабаны. Виртуальные музыкальные инструменты в компьютерных программах.

Виды деятельности обучающихся:

слушание музыкальных композиций в исполнении на электронных музыкальных инструментах;

сравнение их звучания с акустическими инструментами, обсуждение результатов сравнения;

подбор электронных тембров для создания музыки к фантастическому фильму;

вариативно: посещение музыкального магазина (отдел электронных музыкальных инструментов); просмотр фильма об электронных музыкальных инструментах; создание электронной композиции в компьютерных программах с готовыми семплами (например, Garage Band).

## **Модуль № 8 «Музыкальная грамота»**

Данный модуль является вспомогательным и не может изучаться в отрыве от других модулей. Освоение музыкальной грамоты не является самоцелью и всегда подчиняется задачам освоения исполнительского, в первую очередь певческого репертуара, а также задачам воспитания грамотного слушателя. Распределение ключевых тем модуля в рамках календарно-тематического планирования возможно по арочному принципу либо на регулярной основе по 5–10 минут на каждом уроке. Новые понятия и навыки после их освоения не исключаются из учебной деятельности, а используются в качестве актуального знания, практического багажа при организации работы над следующим музыкальным материалом.

### **Весь мир звучит**

Содержание: Звуки музыкальные и шумовые. Свойства звука: высота, громкость, длительность, тембр.

Виды деятельности обучающихся:

знакомство со звуками музыкальными и шумовыми;

различение, определение на слух звуков различного качества;

игра – подражание звукам и голосам природы с использованием шумовых музыкальных инструментов, вокальной импровизации;

артикуляционные упражнения, разучивание и исполнение попевок и песен с использованием звукоподражательных элементов, шумовых звуков.

### **Звукоряд**

Содержание: Нотный стан, скрипичный ключ. Ноты первой октавы.

Виды деятельности обучающихся:

знакомство с элементами нотной записи;

различение по нотной записи, определение на слух звукоряда в отличие от других последовательностей звуков;

пение с названием нот, игра на металлофоне звукоряда от ноты «до»;  
разучивание и исполнение вокальных упражнений, песен, построенных на элементах звукоряда.

### **Интонация**

Содержание: Выразительные и изобразительные интонации.

Виды деятельности обучающихся:

определение на слух, прослеживание по нотной записи кратких интонаций изобразительного (ку-ку, тик-так и другие) и выразительного (просьба, призыв и другие) характера;

разучивание, исполнение попевок, вокальных упражнений, песен, вокальные и инструментальные импровизации на основе данных интонаций;

слушание фрагментов музыкальных произведений, включающих примеры изобразительных интонаций.

### **Ритм**

Содержание: Звуки длинные и короткие (восьмые и четвертные длительности), такт, тактовая черта.

Виды деятельности обучающихся:

определение на слух, прослеживание по нотной записи ритмических рисунков, состоящих из различных длительностей и пауз;

исполнение, импровизация с помощью звучащих жестов (хлопки, шлепки, притопы) и (или) ударных инструментов простых ритмов;

игра «Ритмическое эхо», прохлопывание ритма по ритмическим карточкам, проговаривание с использованием ритмослогов;

разучивание, исполнение на ударных инструментах ритмической партитуры;

слушание музыкальных произведений с ярко выраженным ритмическим рисунком, воспроизведение данного ритма по памяти (хлопками);

### **Ритмический рисунок**

Содержание: Длительности половинная, целая, шестнадцатые. Паузы. Ритмические рисунки. Ритмическая партитура.

Виды деятельности обучающихся:

определение на слух, прослеживание по нотной записи ритмических рисунков, состоящих из различных длительностей и пауз;

исполнение, импровизация с помощью звучащих жестов (хлопки, шлепки, притопы) и (или) ударных инструментов простых ритмов;

игра «Ритмическое эхо», прохлопывание ритма по ритмическим карточкам, проговаривание с использованием ритмослогов;

разучивание, исполнение на ударных инструментах ритмической партитуры;

слушание музыкальных произведений с ярко выраженным ритмическим рисунком, воспроизведение данного ритма по памяти (хлопками);

### **Размер**

Содержание: Равномерная пульсация. Сильные и слабые доли. Размеры 2/4, 3/4, 4/4.

Виды деятельности обучающихся:

ритмические упражнения на ровную пульсацию, выделение сильных долей в размерах 2/4, 3/4, 4/4 (звучащими жестами или на ударных инструментах);

определение на слух, по нотной записи размеров 2/4, 3/4, 4/4;

исполнение вокальных упражнений, песен в размерах 2/4, 3/4, 4/4 с хлопками-акцентами на сильную долю, элементарными дирижёрскими жестами;

слушание музыкальных произведений с ярко выраженным музыкальным размером, танцевальные, двигательные импровизации под музыку;

вариативно: исполнение на клавишных или духовых инструментах попевок, мелодий в размерах 2/4, 3/4, 4/4; вокальная и инструментальная импровизация в заданном размере.

### **Музыкальный язык**

Содержание: Темп, тембр. Динамика (форте, пиано, крещендо, диминуэндо). Штрихи (стаккато, легато, акцент).

Виды деятельности обучающихся:

знакомство с элементами музыкального языка, специальными терминами, их обозначением в нотной записи;

определение изученных элементов на слух при восприятии музыкальных произведений;

наблюдение за изменением музыкального образа при изменении элементов музыкального языка (как меняется характер музыки при изменении темпа, динамики, штрихов);

исполнение вокальных и ритмических упражнений, песен с ярко выраженными динамическими, темповыми, штриховыми красками;

использование элементов музыкального языка для создания определённого образа, настроения в вокальных и инструментальных импровизациях;

вариативно: исполнение на клавишных или духовых инструментах попевок, мелодий с ярко выраженными динамическими, темповыми, штриховыми красками; исполнительская интерпретация на основе их изменения. Составление музыкального словаря.

### **Высота звуков**

Содержание: Регистры. Ноты певческого диапазона. Расположение нот на клавиатуре. Знаки альтерации (диезы, бемоли, бекары).

Виды деятельности обучающихся:

освоение понятий «выше-ниже»;

определение на слух принадлежности звуков к одному из регистров; прослеживание по нотной записи отдельных мотивов, фрагментов знакомых песен, вычленение знакомых нот, знаков альтерации;

наблюдение за изменением музыкального образа при изменении регистра;

вариативно: исполнение на клавишных или духовых инструментах попевок, кратких мелодий по нотам; выполнение упражнений на виртуальной клавиатуре.

### **Мелодия**

Содержание: Мотив, музыкальная фраза. Поступенное, плавное движение мелодии, скачки. Мелодический рисунок.

Виды деятельности обучающихся:

определение на слух, прослеживание по нотной записи мелодических рисунков с поступенным, плавным движением, скачками, остановками;

исполнение, импровизация (вокальная или на звуковысотных музыкальных инструментах) различных мелодических рисунков;

вариативно: нахождение по нотам границ музыкальной фразы, мотива; обнаружение повторяющихся и неповторяющихся мотивов, музыкальных фраз, похожих друг на друга; исполнение на духовых, клавишных инструментах или виртуальной клавиатуре попевок, кратких мелодий по нотам.

## **Сопровождение**

Содержание: Аккомпанемент. Оstinато. Вступление, заключение, проигрыш.

Виды деятельности обучающихся:

определение на слух, прослеживание по нотной записи главного голоса и сопровождения;

различение, характеристика мелодических и ритмических особенностей главного голоса и сопровождения;

показ рукой линии движения главного голоса и аккомпанемента;

различение простейших элементов музыкальной формы: вступление, заключение, проигрыш;

составление наглядной графической схемы;

импровизация ритмического аккомпанемента к знакомой песне (звучащими жестами или на ударных инструментах);

вариативно: исполнение простейшего сопровождения к знакомой мелодии на клавишных или духовых инструментах.

## **Песня**

Содержание: Куплетная форма. Запев, припев.

Виды деятельности обучающихся:

знакомство со строением куплетной формы;

составление наглядной буквенной или графической схемы куплетной формы;

исполнение песен, написанных в куплетной форме;

различение куплетной формы при слушании незнакомых музыкальных произведений;

вариативно: импровизация, сочинение новых куплетов к знакомой песне.

## **Лад**

Содержание: Понятие лада. Семиступенные лады мажор и минор. Краска звучания. Ступеневый состав.

Виды деятельности обучающихся:

определение на слух ладового наклонения музыки;

игра «Солнышко – туча»;

наблюдение за изменением музыкального образа при изменении лада;

распевания, вокальные упражнения, построенные на чередовании мажора и минора;

исполнение песен с ярко выраженной ладовой окраской;

вариативно: импровизация, сочинение в заданном ладу; чтение сказок о нотах и музыкальных ладах.

## **Пентатоника**

Содержание: Пентатоника – пятиступенный лад, распространённый у многих народов.

Виды деятельности обучающихся:

слушание инструментальных произведений, исполнение песен, написанных в пентатонике

## **Ноты в разных октавах**

Содержание: Ноты второй и малой октавы. Басовый ключ.

Виды деятельности обучающихся:

знакомство с нотной записью во второй и малой октаве;

прослеживание по нотам небольших мелодий в соответствующем диапазоне;

сравнение одной и той же мелодии, записанной в разных октавах;

определение на слух, в какой октаве звучит музыкальный фрагмент;  
вариативно: исполнение на духовых, клавишных инструментах или виртуальной клавиатуре попевок, кратких мелодий по нотам.

#### **Дополнительные обозначения в нотах**

Содержание: Реприза, фермата, вольта, украшения (трели, форшлагги).

Виды деятельности обучающихся:

знакомство с дополнительными элементами нотной записи;

исполнение песен, попевок, в которых присутствуют данные элементы.

#### **Ритмические рисунки в размере 6/8**

Содержание: Размер 6/8. Нота с точкой. Шестнадцатые. Пунктирный ритм.

Виды деятельности обучающихся:

определение на слух, прослеживание по нотной записи ритмических рисунков в размере 6/8;

исполнение, импровизация с помощью звучащих жестов (хлопки, шлепки, притопы) и (или) ударных инструментов;

игра «Ритмическое эхо», прохлопывание ритма по ритмическим карточкам, проговаривание ритмослогами;

разучивание, исполнение на ударных инструментах ритмической партитуры;

слушание музыкальных произведений с ярко выраженным ритмическим рисунком, воспроизведение данного ритма по памяти (хлопками);

вариативно: исполнение на клавишных или духовых инструментах попевок, мелодий и аккомпанементов в размере 6/8.

#### **Тональность. Гамма**

Содержание: Тоника, тональность. Знаки при ключе. Мажорные и минорные тональности (до 2–3 знаков при ключе).

Виды деятельности обучающихся:

определение на слух устойчивых звуков;

игра «устой – неустой»;

пение упражнений – гамм с названием нот, прослеживание по нотам;

освоение понятия «тоника»;

упражнение на допевание неполной музыкальной фразы до тоники «Закончи музыкальную фразу»;

вариативно: импровизация в заданной тональности.

#### **Интервалы**

Содержание: Понятие музыкального интервала. Тон, полутон. Консонансы: терция, кварта, квинта, секста, октава. Диссонансы: секунда, септима.

Виды деятельности обучающихся:

освоение понятия «интервал»;

анализ ступенечного состава мажорной и минорной гаммы (тон-полутон);

различение на слух диссонансов и консонансов, параллельного движения двух голосов в октаву, терцию, сексту;

подбор эпитетов для определения краски звучания различных интервалов;

разучивание, исполнение попевок и песен с ярко выраженной характерной интерваликой в мелодическом движении;

элементы двухголосия;

вариативно: досочинение к простой мелодии подголоска, повторяющего основной голос в терцию, октаву; сочинение аккомпанемента на основе движения квинтами, октавами.

### **Гармония**

Содержание: Аккорд. Трезвучие мажорное и минорное. Понятие фактуры. Фактуры аккомпанемента бас-аккорд, аккордовая, арпеджио.

Виды деятельности обучающихся:

различение на слух интервалов и аккордов;

различение на слух мажорных и минорных аккордов;

разучивание, исполнение попевок и песен с мелодическим движением по звукам аккордов;

вокальные упражнения с элементами трёхголосия;

определение на слух типа фактуры аккомпанемента исполняемых песен, прослушанных инструментальных произведений;

вариативно: сочинение аккордового аккомпанемента к мелодии песни.

### **Музыкальная форма**

Содержание: Контраст и повтор как принципы строения музыкального произведения. Двухчастная, трёхчастная и трёхчастная репризная форма. Рондо: рефрен и эпизоды.

Виды деятельности обучающихся:

знакомство со строением музыкального произведения, понятиями двухчастной и трёхчастной формы, рондо;

слушание произведений: определение формы их строения на слух;

составление наглядной буквенной или графической схемы;

исполнение песен, написанных в двухчастной или трёхчастной форме;

вариативно: коллективная импровизация в форме рондо, трёхчастной репризной форме; создание художественных композиций (рисунок, аппликация) по законам музыкальной формы.

### **Вариации**

Содержание: Варьирование как принцип развития. Тема. Вариации.

Виды деятельности обучающихся:

слушание произведений, сочинённых в форме вариаций;

наблюдение за развитием, изменением основной темы;

составление наглядной буквенной или графической схемы;

исполнение ритмической партитуры, построенной по принципу вариаций;

вариативно: коллективная импровизация в форме вариаций.

## **ПЛАНИРУЕМЫЕ РЕЗУЛЬТАТЫ ОСВОЕНИЯ ПРОГРАММЫ ПО МУЗЫКЕ НА УРОВНЕ НАЧАЛЬНОГО ОБЩЕГО ОБРАЗОВАНИЯ**

### **ЛИЧНОСТНЫЕ РЕЗУЛЬТАТЫ**

В результате изучения музыки на уровне начального общего образования у обучающегося будут сформированы следующие личностные результаты:

**1) в области гражданско-патриотического воспитания:**

осознание российской гражданской идентичности;

знание Гимна России и традиций его исполнения, уважение музыкальных символов и традиций республик Российской Федерации;

проявление интереса к освоению музыкальных традиций своего края, музыкальной культуры народов России;

уважение к достижениям отечественных мастеров культуры;

стремление участвовать в творческой жизни своей школы, города, республики.

**2) в области духовно-нравственного воспитания:**

признание индивидуальности каждого человека;

проявление сопереживания, уважения и доброжелательности;

готовность придерживаться принципов взаимопомощи и творческого сотрудничества в процессе непосредственной музыкальной и учебной деятельности.

**3) в области эстетического воспитания:**

восприимчивость к различным видам искусства, музыкальным традициям и творчеству своего и других народов;

умение видеть прекрасное в жизни, наслаждаться красотой;

стремление к самовыражению в разных видах искусства.

**4) в области научного познания:**

первоначальные представления о единстве и особенностях художественной и научной картины мира;

познавательные интересы, активность, инициативность, любознательность и самостоятельность в познании.

**5) в области физического воспитания, формирования культуры здоровья и эмоционального благополучия:**

знание правил здорового и безопасного (для себя и других людей) образа жизни в окружающей среде и готовность к их выполнению;

бережное отношение к физиологическим системам организма, задействованным в музыкально-исполнительской деятельности (дыхание, артикуляция, музыкальный слух, голос);

профилактика умственного и физического утомления с использованием возможностей музыкотерапии.

**6) в области трудового воспитания:**

установка на посильное активное участие в практической деятельности;

трудолюбие в учёбе, настойчивость в достижении поставленных целей;

интерес к практическому изучению профессий в сфере культуры и искусства;

уважение к труду и результатам трудовой деятельности.

**7) в области экологического воспитания:**

бережное отношение к природе; неприятие действий, приносящих ей вред.

## **МЕТАПРЕДМЕТНЫЕ РЕЗУЛЬТАТЫ**

### **Овладение универсальными познавательными действиями**

В результате изучения музыки на уровне начального общего образования у обучающегося будут сформированы универсальные познавательные учебные действия, универсальные коммуникативные учебные действия, универсальные регулятивные учебные действия.

**У обучающегося будут сформированы следующие базовые логические действия как часть универсальных познавательных учебных действий:**

сравнивать музыкальные звуки, звуковые сочетания, произведения, жанры, устанавливать основания для сравнения, объединять элементы музыкального звучания по определённым признакам;

определять существенный признак для классификации, классифицировать предложенные объекты (музыкальные инструменты, элементы музыкального языка, произведения, исполнительские составы);

находить закономерности и противоречия в рассматриваемых явлениях музыкального искусства, сведениях и наблюдениях за звучащим музыкальным материалом на основе предложенного учителем алгоритма;

выявлять недостаток информации, в том числе слуховой, акустической для решения учебной (практической) задачи на основе предложенного алгоритма;

устанавливать причинно-следственные связи в ситуациях музыкального восприятия и исполнения, делать выводы.

**У обучающегося будут сформированы следующие базовые исследовательские действия как часть универсальных познавательных учебных действий:**

на основе предложенных учителем вопросов определять разрыв между реальным и желательным состоянием музыкальных явлений, в том числе в отношении собственных музыкально-исполнительских навыков;

с помощью учителя формулировать цель выполнения вокальных и слуховых упражнений, планировать изменения результатов своей музыкальной деятельности, ситуации совместного музицирования;

сравнивать несколько вариантов решения творческой, исполнительской задачи, выбирать наиболее подходящий (на основе предложенных критериев);

проводить по предложенному плану опыт, несложное исследование по установлению особенностей предмета изучения и связей между музыкальными объектами и явлениями (часть – целое, причина – следствие);

формулировать выводы и подкреплять их доказательствами на основе результатов проведённого наблюдения (в том числе в форме двигательного моделирования, звукового эксперимента, классификации, сравнения, исследования);

прогнозировать возможное развитие музыкального процесса, эволюции культурных явлений в различных условиях.

**У обучающегося будут сформированы следующие умения работать с информацией как часть универсальных познавательных учебных действий:**

выбирать источник получения информации;

согласно заданному алгоритму находить в предложенном источнике информацию, представленную в явном виде;

распознавать достоверную и недостоверную информацию самостоятельно или на основании предложенного учителем способа её проверки;

соблюдать с помощью взрослых (учителей, родителей (законных представителей) обучающихся) правила информационной безопасности при поиске информации в Интернете;

анализировать текстовую, видео-, графическую, звуковую, информацию в соответствии с учебной задачей;

анализировать музыкальные тексты (акустические и нотные) по предложенному учителем алгоритму;

самостоятельно создавать схемы, таблицы для представления информации.



**У обучающегося будут сформированы следующие умения как часть универсальных коммуникативных учебных действий:**

**1) невербальная коммуникация:**

воспринимать музыку как специфическую форму общения людей, стремиться понять эмоционально-образное содержание музыкального высказывания;

выступать перед публикой в качестве исполнителя музыки (соло или в коллективе);

передавать в собственном исполнении музыки художественное содержание, выражать настроение, чувства, личное отношение к исполняемому произведению;

осознанно пользоваться интонационной выразительностью в обыденной речи, понимать культурные нормы и значение интонации в повседневном общении.

**2) вербальная коммуникация:**

воспринимать и формулировать суждения, выражать эмоции в соответствии с целями и условиями общения в знакомой среде;

проявлять уважительное отношение к собеседнику, соблюдать правила ведения диалога и дискуссии;

признавать возможность существования разных точек зрения;

корректно и аргументированно высказывать своё мнение;

строить речевое высказывание в соответствии с поставленной задачей;

создавать устные и письменные тексты (описание, рассуждение, повествование);

готовить небольшие публичные выступления;

подбирать иллюстративный материал (рисунки, фото, плакаты) к тексту выступления.

**3) совместная деятельность (сотрудничество):**

стремиться к объединению усилий, эмоциональной эмпатии в ситуациях совместного восприятия, исполнения музыки;

переключаться между различными формами коллективной, групповой и индивидуальной работы при решении конкретной проблемы, выбирать наиболее эффективные формы взаимодействия при решении поставленной задачи;

формулировать краткосрочные и долгосрочные цели (индивидуальные с учётом участия в коллективных задачах) в стандартной (типовой) ситуации на основе предложенного формата планирования, распределения промежуточных шагов и сроков;

принимать цель совместной деятельности, коллективно строить действия по её достижению: распределять роли, договариваться, обсуждать процесс и результат совместной работы; проявлять готовность руководить, выполнять поручения, подчиняться;

ответственно выполнять свою часть работы; оценивать свой вклад в общий результат;

выполнять совместные проектные, творческие задания с опорой на предложенные образцы.

**У обучающегося будут сформированы следующие умения самоорганизации как части универсальных регулятивных учебных действий:**

планировать действия по решению учебной задачи для получения результата;

выстраивать последовательность выбранных действий.

**У обучающегося будут сформированы следующие умения самоорганизации и самоконтроля как часть регулятивных универсальных учебных действий:**

устанавливать причины успеха (неудач) учебной деятельности;

корректировать свои учебные действия для преодоления ошибок.

Овладение системой универсальных учебных регулятивных учебных действий обеспечивает формирование смысловых установок личности (внутренняя позиция личности) и жизненных навыков личности (управления собой, самодисциплины, устойчивого поведения, эмоционального душевного равновесия и т.д.).

## ПРЕДМЕТНЫЕ РЕЗУЛЬТАТЫ

Предметные результаты характеризуют начальный этап формирования у обучающихся основ музыкальной культуры и проявляются в способности к музыкальной деятельности, потребности в регулярном общении с музыкальным искусством, позитивном ценностном отношении к музыке как важному элементу своей жизни.

### **Обучающиеся, освоившие основную образовательную программу по музыке:**

с интересом занимаются музыкой, любят петь, умеют слушать серьёзную музыку, знают правила поведения в театре, концертном зале; проявляют интерес к игре на доступных музыкальных инструментах;

сознательно стремятся к развитию своих музыкальных способностей;

осознают разнообразие форм и направлений музыкального искусства, могут назвать музыкальные произведения, композиторов, исполнителей, которые им нравятся, аргументировать свой выбор;

имеют опыт восприятия, творческой и исполнительской деятельности;

с уважением относятся к достижениям отечественной музыкальной культуры;

стремятся к расширению своего музыкального кругозора.

### **К концу изучения модуля № 1 «Народная музыка России» обучающийся научится:**

определять принадлежность музыкальных интонаций, изученных произведений к родному фольклору, русской музыке, народной музыке различных регионов России;

определять на слух и называть знакомые народные музыкальные инструменты;

группировать народные музыкальные инструменты по принципу звукоизвлечения: духовые, ударные, струнные;

определять принадлежность музыкальных произведений и их фрагментов к композиторскому или народному творчеству;

различать манеру пения, инструментального исполнения, типы солистов и коллективов – народных и академических;

создавать ритмический аккомпанемент на ударных инструментах при исполнении народной песни;

исполнять народные произведения различных жанров с сопровождением и без сопровождения;

участвовать в коллективной игре (импровизации) (вокальной, инструментальной, танцевальной) на основе освоенных фольклорных жанров.

### **К концу изучения модуля № 2 «Классическая музыка» обучающийся научится:**

различать на слух произведения классической музыки, называть автора и произведение, исполнительский состав;

различать и характеризовать простейшие жанры музыки (песня, танец, марш), вычленять и называть типичные жанровые признаки песни, танца и марша в сочинениях композиторов-классиков;

различать концертные жанры по особенностям исполнения (камерные и симфонические, вокальные и инструментальные), знать их разновидности, приводить примеры;

исполнять (в том числе фрагментарно, отдельными темами) сочинения композиторов-классиков;

воспринимать музыку в соответствии с её настроением, характером, осознавать эмоции и чувства, вызванные музыкальным звучанием, уметь кратко описать свои впечатления от музыкального восприятия;

характеризовать выразительные средства, использованные композитором для создания музыкального образа;

соотносить музыкальные произведения с произведениями живописи, литературы на основе сходства настроения, характера, комплекса выразительных средств.

**К концу изучения модуля № 3 «Музыка в жизни человека» обучающийся научится:**

исполнять Гимн Российской Федерации, Гимн своей республики, школы, исполнять песни, посвящённые Победе нашего народа в Великой Отечественной войне, песни, воспевающие красоту родной природы, выражающие разнообразные эмоции, чувства и настроения;

воспринимать музыкальное искусство как отражение многообразия жизни, различать обобщённые жанровые сферы: напевность (лирика), танцевальность и маршевость (связь с движением), декламационность, эпос (связь со словом);

осознавать собственные чувства и мысли, эстетические переживания, замечать прекрасное в окружающем мире и в человеке, стремиться к развитию и удовлетворению эстетических потребностей

**К концу изучения модуля № 4 «Музыка народов мира» обучающийся научится:**

различать на слух и исполнять произведения народной и композиторской музыки других стран;

определять на слух принадлежность народных музыкальных инструментов к группам духовых, струнных, ударно-шумовых инструментов;

различать на слух и называть фольклорные элементы музыки разных народов мира в сочинениях профессиональных композиторов (из числа изученных культурно-национальных традиций и жанров);

различать и характеризовать фольклорные жанры музыки (песенные, танцевальные), вычленять и называть типичные жанровые признаки.

**К концу изучения модуля № 5 «Духовная музыка» обучающийся научится:**

определять характер, настроение музыкальных произведений духовной музыки, характеризовать её жизненное предназначение;

исполнять доступные образцы духовной музыки;

рассказывать об особенностях исполнения, традициях звучания духовной музыки Русской православной церкви (вариативно: других конфессий согласно региональной религиозной традиции).

**К концу изучения модуля № 6 «Музыка театра и кино» обучающийся научится:**

определять и называть особенности музыкально-сценических жанров (опера, балет, оперетта, мюзикл);

различать отдельные номера музыкального спектакля (ария, хор, увертюра и так далее), узнавать на слух и называть освоенные музыкальные произведения (фрагменты) и их авторов;

различать виды музыкальных коллективов (ансамблей, оркестров, хоров), тембры человеческих голосов и музыкальных инструментов, определять их на слух;

отличать черты профессий, связанных с созданием музыкального спектакля, и их роли в творческом процессе: композитор, музыкант, дирижёр, сценарист, режиссёр, хореограф, певец, художник и другие.

**К концу изучения модуля № 7 «Современная музыкальная культура» обучающийся научится:**

различать разнообразные виды и жанры, современной музыкальной культуры, стремиться к расширению музыкального кругозора;

различать и определять на слух принадлежность музыкальных произведений, исполнительского стиля к различным направлениям современной музыки (в том числе эстрады, мюзикла, джаза);

анализировать, называть музыкально-выразительные средства, определяющие основной характер, настроение музыки, сознательно пользоваться музыкально-выразительными средствами при исполнении;

исполнять современные музыкальные произведения, соблюдая певческую культуру звука.

**К концу изучения модуля № 8 «Музыкальная грамота» обучающийся научится:**

классифицировать звуки: шумовые и музыкальные, длинные, короткие, тихие, громкие, низкие, высокие;

различать элементы музыкального языка (темп, тембр, регистр, динамика, ритм, мелодия, аккомпанемент и другое), уметь объяснить значение соответствующих терминов;

различать изобразительные и выразительные интонации, находить признаки сходства и различия музыкальных и речевых интонаций;

различать на слух принципы развития: повтор, контраст, варьирование;

понимать значение термина «музыкальная форма», определять на слух простые музыкальные формы – двухчастную, трёхчастную и трёхчастную репризную, рондо, вариации;

ориентироваться в нотной записи в пределах певческого диапазона;

исполнять и создавать различные ритмические рисунки;

исполнять песни с простым мелодическим рисунком.

## ТЕМАТИЧЕСКОЕ ПЛАНИРОВАНИЕ

### 1 КЛАСС

№ п/п	Наименование разделов и тем программы	Количество часов			Электронные (цифровые) образовательные ресурсы
		Всего	Контрольные работы	Практические работы	
<b>ИНВАРИАНТНАЯ ЧАСТЬ</b>					
<b>Раздел 1. Народная музыка России</b>					
1.1	Край, в котором ты живёшь: «Наш край» (То березка, то рябина..., муз. Д.Б. Кабалевского, сл. А.Пришельца); «Моя Россия» (муз. Г. Струве, сл. Н.Соловьёвой)	1	0	0	Библиотека ЦОК <a href="https://m.edsoo.ru/7f4110fe">[https://m.edsoo.ru/7f4110fe]</a>
1.2	Русский фольклор: русские народные песни «Во кузнице», «Веселые гуси», «Скок, скок, молодой дроздок», «Земелюшка-чернозем», «У котаворкота», «Солдатушки, бравы ребятушки»; заклички	1	0	0	Библиотека ЦОК <a href="https://m.edsoo.ru/7f4110fe">[https://m.edsoo.ru/7f4110fe]</a>
1.3	Русские народные музыкальные инструменты: русские народные песни «Ходит зайка по саду», «Как у наших у ворот», песня Т.А. Потапенко «Скворушка прощается»; В.Я.Шаинский «Дважды два – четыре»	1	0	0,5	Библиотека ЦОК <a href="https://m.edsoo.ru/7f4110fe">[https://m.edsoo.ru/7f4110fe]</a>
1.4	Сказки, мифы и легенды: С.Прокофьев. Симфоническая сказка «Петя и Волк»; Н.	1	0	0	Библиотека ЦОК <a href="https://m.edsoo.ru/7f4110fe">[https://m.edsoo.ru/7f4110fe]</a>

	Римский-Корсаков «Садко»				
1.5	Фольклор народов России: татарская народная песня «Энисэ», якутская народная песня «Олененок»	1	0	0	Библиотека ЦОК [ <a href="https://m.edsoo.ru/7f4110fe">https://m.edsoo.ru/7f4110fe</a> ]]
1.6	Народные праздники: «Рождественское чудо» колядка; «Прощай, прощай Масленица» русская народная песня	1	0	0	Библиотека ЦОК [ <a href="https://m.edsoo.ru/7f4110fe">https://m.edsoo.ru/7f4110fe</a> ]]
Итого по разделу		6			
<b>Раздел 2. Классическая музыка</b>					
2.1	Композиторы – детям: Д.Кабалевский песня о школе; П.И.Чайковский «Марш деревянных солдатиков», «Мама», «Песня жаворонка» из Детского альбома; Г. Дмитриев Вальс, В. Ребиков «Медведь»	1	0	0	Библиотека ЦОК [ <a href="https://m.edsoo.ru/7f4110fe">https://m.edsoo.ru/7f4110fe</a> ]]
2.2	Оркестр: И. Гайдн Анданте из симфонии № 94; Л.ван Бетховен Маршевая тема из финала Пятой симфонии	1	0	0	Библиотека ЦОК [ <a href="https://m.edsoo.ru/7f4110fe">https://m.edsoo.ru/7f4110fe</a> ]]
2.3	Музыкальные инструменты. Флейта: И.С.Бах «Шутка», В.Моцарт Аллегретто из оперы волшебная флейта, тема Птички из сказки С.С. Прокофьева «Петя и Волк»; «Мелодия» из оперы «Орфей и Эвридика» К.В. Глюка, «Сиринкс» К. Дебюсси	1	0	0	Библиотека ЦОК [ <a href="https://m.edsoo.ru/7f4110fe">https://m.edsoo.ru/7f4110fe</a> ]]
2.4	Вокальная музыка: С.С. Прокофьев, стихи А. Барто «Болтунья»; М.И. Глинка,	1	0	0	Библиотека ЦОК [ <a href="https://m.edsoo.ru/7f4110fe">https://m.edsoo.ru/7f4110fe</a> ]]

	стихи Н. Кукольника «Попутная песня»				
2.5	Инструментальная музыка: П.И. Чайковский «Мама», «Игра в лошадки» из Детского альбома, С.С. Прокофьев «Раскаяние» из Детской музыки	1	0	0	Библиотека ЦОК <a href="https://m.edsoo.ru/7f4110fe">[https://m.edsoo.ru/7f4110fe]</a>
2.6	Русские композиторы-классики: П.И. Чайковский «Утренняя молитва», «Полька» из Детского альбома	1	0	0	Библиотека ЦОК <a href="https://m.edsoo.ru/7f4110fe">[https://m.edsoo.ru/7f4110fe]</a>
2.7	Европейские композиторы-классики: Л. ван Бетховен Марш «Афинские развалины», И.Брамс «Колыбельная»	1	0	0	Библиотека ЦОК <a href="https://m.edsoo.ru/7f4110fe">[https://m.edsoo.ru/7f4110fe]</a>
Итого по разделу		7			
<b>Раздел 3. Музыка в жизни человека</b>					
3.1	Музыкальные пейзажи: С.С. Прокофьев «Дождь и радуга», «Утро», «Вечер» из Детской музыки; утренний пейзаж П.И.Чайковского, Э.Грига, Д.Б.Кабалевского; музыка вечера - «Вечерняя сказка» А.И. Хачатуряна; «Колыбельная медведицы» сл. Яковлева, муз. Е.П.Крылатова; «Вечерняя музыка» В. Гаврилина; «Летний вечер тих и ясен...» на сл. Фета	1	0	0,5	Библиотека ЦОК <a href="https://m.edsoo.ru/7f4110fe">[https://m.edsoo.ru/7f4110fe]</a>
3.2	Музыкальные портреты: песня «Болтуня» сл. А. Барто, муз. С. Прокофьева; П.И. Чайковский «Баба Яга» из Детского альбома; Л. Моцарт	1	0	0	Библиотека ЦОК <a href="https://m.edsoo.ru/7f4110fe">[https://m.edsoo.ru/7f4110fe]</a>

	«Менуэт»				
3.3	Танцы, игры и веселье: А. Спадавеккиа «Добрый жук», песня из к/ф «Золушка», И. Дунаевский Польшка; И.С. Бах «Волынка»	1	0	0	Библиотека ЦОК [ <a href="https://m.edsoo.ru/7f4110fe">https://m.edsoo.ru/7f4110fe</a> ]]
3.4	Какой же праздник без музыки? О. Бихлер марш «Триумф победителей»; В. Соловьев-Седой Марш нахимовцев; песни, посвящённые Дню Победы	1	0	0	Библиотека ЦОК [ <a href="https://m.edsoo.ru/7f4110fe">https://m.edsoo.ru/7f4110fe</a> ]]
Итого по разделу		4			
<b>ВАРИАТИВНАЯ ЧАСТЬ</b>					
<b>Раздел 1. Музыка народов мира</b>					
1.1	Певец своего народа: А. Хачатурян Андантино, «Подражание народному»	1	0	0	Библиотека ЦОК [ <a href="https://m.edsoo.ru/7f4110fe">https://m.edsoo.ru/7f4110fe</a> ]]
1.2	Музыка стран ближнего зарубежья: Белорусские народные песни «Савка и Гришка», «Бульба», Г. Гусейнли, сл. Т. Муталлибова «Мои цыплята»; Лезгинка, танец народов Кавказа; Лезгинка из балета А.Хачатуряна «Гаянэ»	2	0	0	Библиотека ЦОК [ <a href="https://m.edsoo.ru/7f4110fe">https://m.edsoo.ru/7f4110fe</a> ]]
1.3	Музыка стран дальнего зарубежья: «Гусята» – немецкая народная песня, «Аннушка» – чешская народная песня, М. Теодоракис народный танец «Сиртаки», «Чудесная лютня»: этническая музыка	2	0	0	Библиотека ЦОК [ <a href="https://m.edsoo.ru/7f4110fe">https://m.edsoo.ru/7f4110fe</a> ]]
Итого по разделу		5			



<b>Раздел 2. Духовная музыка</b>					
2.1	Звучание храма: П.И. Чайковский «Утренняя молитва» и «В церкви» из Детского альбома	1	0	0	Библиотека ЦОК <a href="https://m.edsoo.ru/7f4110fe">[https://m.edsoo.ru/7f4110fe]</a>
2.2	Религиозные праздники:Рождественский псалом «Эта ночь святая», Рождественская песня «Тихая ночь»	1	0	0	Библиотека ЦОК <a href="https://m.edsoo.ru/7f4110fe">[https://m.edsoo.ru/7f4110fe]</a>
Итого по разделу		2			
<b>Раздел 3. Музыка театра и кино</b>					
3.1	Музыкальная сказка на сцене, на экране: оперы-сказки «Муха-цокотуха», «Волк и семеро козлят»; песни из мультфильма «Бременские музыканты»	1	0	0	Библиотека ЦОК <a href="https://m.edsoo.ru/7f4110fe">[https://m.edsoo.ru/7f4110fe]</a>
3.2	Театр оперы и балета: П. Чайковский балет «Щелкунчик». Танцы из второго действия: Шоколад (испанский танец), Кофе (арабский танец), Чай (китайский танец), Трепак (русский танец), Танец пастушков; И. Стравинский – «Поганый пляс Кощеева царства» и «Финал» из балета «Жар-Птица»	1	0	0	Библиотека ЦОК <a href="https://m.edsoo.ru/7f4110fe">[https://m.edsoo.ru/7f4110fe]</a>
3.3	Балет. Хореография – искусство танца: П. Чайковский. Финал 1-го действия из балета «Спящая красавица»	1	0	0	Библиотека ЦОК <a href="https://m.edsoo.ru/7f4110fe">[https://m.edsoo.ru/7f4110fe]</a>
3.4	Опера. Главные герои и номера оперного спектакля: мужской и женский хоры из Интродукции оперы М.И. Глинки «Иван	1	0	0	Библиотека ЦОК <a href="https://m.edsoo.ru/7f4110fe">[https://m.edsoo.ru/7f4110fe]</a>

	Сусанин»				
Итого по разделу		4			
<b>Раздел 4. Современная музыкальная культура</b>					
4.1	Современные обработки классики: В. Моцарт «Колыбельная»; А. Вивальди «Летняя гроза» в современной обработке, Ф. Шуберт «Аве Мария»; Поль Мориа «Фигаро» в современной обработке	2	0	0	Библиотека ЦОК <a href="https://m.edsoo.ru/7f4110fe">[https://m.edsoo.ru/7f4110fe]</a>
4.2	Электронные музыкальные инструменты: И. Томита электронная обработка пьесы М.П. Мусоргского «Балет невылупившихся птенцов» из цикла «Картинки с выставки»; А. Рыбников «Гроза» и «Свет Звезд» из к/ф «Через тернии к звездам»; А. Островский «Спят усталые игрушки»	1	0	0	Библиотека ЦОК <a href="https://m.edsoo.ru/7f4110fe">[https://m.edsoo.ru/7f4110fe]</a>
Итого по разделу		3			
<b>Раздел 5. Музыкальная грамота</b>					
5.1	Весь мир звучит: Н.А. Римский-Корсаков «Похвала пустыне» из оперы «Сказание о невидимом граде Китеже и девице Февронии»	1	0	0,25	Библиотека ЦОК <a href="https://m.edsoo.ru/7f4110fe">[https://m.edsoo.ru/7f4110fe]</a>
5.2	Песня: П.И. Чайковский «Осенняя песнь»; Д.Б. Кабалевский, стихи В. Викторова «Песня о школе», А.Д. Филиппенко, стихи Т.И. Волгиной «Веселый музыкант»	1	0	0	Библиотека ЦОК <a href="https://m.edsoo.ru/7f4110fe">[https://m.edsoo.ru/7f4110fe]</a>

Итого по разделу	2			
ОБЩЕЕ КОЛИЧЕСТВО ЧАСОВ ПО ПРОГРАММЕ	33	0	1,25	

## 2 КЛАСС

№ п/п	Наименование разделов и тем программы	Количество часов			Электронные (цифровые) образовательные ресурсы
		Всего	Контрольные работы	Практические работы	
<b>ИНВАРИАНТНАЯ ЧАСТЬ</b>					
<b>Раздел 1. Народная музыка России</b>					
1.1	Край, в котором ты живёшь: русские народные песни «Во поле береза стояла», «Уж как по мосту, мосточку»; В.Я.Шаинский «Вместе весело шагать»	1	0	0	Библиотека ЦОК [ <a href="https://m.edsoo.ru/7f4110fe">https://m.edsoo.ru/7f4110fe</a> ]]
1.2	Русский фольклор: русские народные песни «Из-под дуба, из-под вяза»	1	0	0	Библиотека ЦОК [ <a href="https://m.edsoo.ru/7f4110fe">https://m.edsoo.ru/7f4110fe</a> ]]
1.3	Русские народные музыкальные инструменты: Русские народные песни «Светит месяц»; «Ах вы, сени, мои сени»	1	0	0	Библиотека ЦОК [ <a href="https://m.edsoo.ru/7f4110fe">https://m.edsoo.ru/7f4110fe</a> ]]
1.4	Сказки, мифы и легенды: «Былина о Вольге и Микуле», А.С. Аренский «Фантазия на темы Рябинина для фортепиано с оркестром»; Н.Добронравов М. Таривердиев «Маленький принц» (Кто тебя выдумал, звездная страна...)	1	0	0	Библиотека ЦОК [ <a href="https://m.edsoo.ru/7f4110fe">https://m.edsoo.ru/7f4110fe</a> ]]

1.5	Народные праздники: песни-колядки «Пришла коляда», «В ночном саду»	1	0	0	Библиотека ЦОК <a href="https://m.edsoo.ru/7f4110fe">[https://m.edsoo.ru/7f4110fe]</a>
1.6	Фольклор народов России: народная песня коми «Провожание»; татарская народная песня «Туган як»	1	0	0	Библиотека ЦОК <a href="https://m.edsoo.ru/7f4110fe">[https://m.edsoo.ru/7f4110fe]</a>
1.7	Фольклор в творчестве профессиональных музыкантов: Хор «А мы просо сеяли» из оперы Н.А. Римского-Корсакова «Снегурочка», П.И. Чайковский Финал из симфонии № 4	1	0,5	0	Библиотека ЦОК <a href="https://m.edsoo.ru/7f4110fe">[https://m.edsoo.ru/7f4110fe]</a>
Итого по разделу		7			
<b>Раздел 2. Классическая музыка</b>					
2.1	Русские композиторы-классики: П.И.Чайковский «Немецкая песенка», «Неаполитанская песенка» из Детского альбома	1	0	0	Библиотека ЦОК <a href="https://m.edsoo.ru/7f4110fe">[https://m.edsoo.ru/7f4110fe]</a>
2.2	Европейские композиторы-классики: Л. ван Бетховен «Сурок»; Концерт для фортепиано с оркестром № 4, 2-я часть	1	0	0	Библиотека ЦОК <a href="https://m.edsoo.ru/7f4110fe">[https://m.edsoo.ru/7f4110fe]</a>
2.3	Музыкальные инструменты. Скрипка, виолончель: Н. Паганини каприс № 24; Л. Делиб Пиццикато из балета «Сильвия»; А. Вивальди Концерт для виолончели с оркестром соль-минор, 2 часть	1	0	0	Библиотека ЦОК <a href="https://m.edsoo.ru/7f4110fe">[https://m.edsoo.ru/7f4110fe]</a>
2.4	Вокальная музыка: М.И. Глинка «Жаворонок»; "Школьный вальс" Исаака	1	0	0	Библиотека ЦОК <a href="https://m.edsoo.ru/7f4110fe">[https://m.edsoo.ru/7f4110fe]</a>

	Дунаевского				
2.5	Программная музыка: А.К. Лядов «Кикимора», «Волшебное озеро»; М.П. Мусоргский. «Рассвет на Москве-реке» – вступление к опере «Хованщина»	1	0	0	Библиотека ЦОК [ <a href="https://m.edsoo.ru/7f4110fe">https://m.edsoo.ru/7f4110fe</a> ]]
2.6	Симфоническая музыка: П.И. Чайковский Симфония № 4, Финал; С.С. Прокофьев. Классическая симфония (№ 1) Первая часть	1	0	0	Библиотека ЦОК [ <a href="https://m.edsoo.ru/7f4110fe">https://m.edsoo.ru/7f4110fe</a> ]]
2.7	Мастерство исполнителя: Русская народная песня «Уж, ты сад» в исполнении Л. Руслановой; Л. ван Бетховен Патетическая соната (1-я часть) для фортепиано в исполнении С.Т. Рихтера	1	0	0	Библиотека ЦОК [ <a href="https://m.edsoo.ru/7f4110fe">https://m.edsoo.ru/7f4110fe</a> ]]
2.8	Инструментальная музыка: Р. Шуман «Грезы»; С.С. Прокофьев «Сказки старой бабушки»	1	0,5	0	Библиотека ЦОК [ <a href="https://m.edsoo.ru/7f4110fe">https://m.edsoo.ru/7f4110fe</a> ]]
Итого по разделу		8			
<b>Раздел 3. Музыка в жизни человека</b>					
3.1	Главный музыкальный символ: Гимн России	1	0	0,25	Библиотека ЦОК [ <a href="https://m.edsoo.ru/7f4110fe">https://m.edsoo.ru/7f4110fe</a> ]]
3.2	Красота и вдохновение: «Рассвет-чародей» музыка В.Я.Шаинского сл. М.С.Пляцковского; П.И. Чайковский «Мелодия» для скрипки и фортепиано, А.П. Бородин «Ноктюрн из струнного	1	0	0	Библиотека ЦОК [ <a href="https://m.edsoo.ru/7f4110fe">https://m.edsoo.ru/7f4110fe</a> ]]

	квартета № 2»				
Итого по разделу		2			
<b>ВАРИАТИВНАЯ ЧАСТЬ</b>					
<b>Раздел 1. Музыка народов мира</b>					
1.1	Диалог культур: М.И. Глинка Персидский хор из оперы «Руслан и Людмила»; А.И. Хачатурян «Русская пляска» из балета «Гаянэ»; А.П. Бородин музыкальная картина «В Средней Азии»; Н.А. Римский-Корсаков «Песня индийского гостя» из оперы «Садко»	2	0	0,25	Библиотека ЦОК <a href="https://m.edsoo.ru/7f4110fe">[https://m.edsoo.ru/7f4110fe]</a>
Итого по разделу		2			
<b>Раздел 2. Духовная музыка</b>					
2.1	Инструментальная музыка в церкви: И.С. Бах Хоральная прелюдия фа-минор для органа, Токката и fuga ре минор для органа	1	0	0	Библиотека ЦОК <a href="https://m.edsoo.ru/7f4110fe">[https://m.edsoo.ru/7f4110fe]</a>
2.2	Искусство Русской православной церкви: молитва «Богородице Дево Радуйся» хора братии Оптиной Пустыни; С.В. Рахманинов «Богородице Дево Радуйся» из «Всенощного бдения»	1	0	0	Библиотека ЦОК <a href="https://m.edsoo.ru/7f4110fe">[https://m.edsoo.ru/7f4110fe]</a>
2.3	Религиозные праздники: колядки «Добрый тебе вечер», «Небо и земля», Рождественские песни	1	0,5	0	Библиотека ЦОК <a href="https://m.edsoo.ru/7f4110fe">[https://m.edsoo.ru/7f4110fe]</a>
Итого по разделу		3			

<b>Раздел 3. Музыка театра и кино</b>					
3.1	Музыкальная сказка на сцене, на экране: фильм-балет «Хрустальный башмачок» (балет С.С.Прокофьева «Золушка»); аильм-сказка «Золотой ключик, или Приключения Буратино», А.Толстой, муз. А.Рыбникова	2	0	0	Библиотека ЦОК <a href="https://m.edsoo.ru/7f4110fe">[https://m.edsoo.ru/7f4110fe]</a>
3.2	Театр оперы и балета: отъезд Золушки на бал, Полночь из балета С.С. Прокофьева «Золушка»	1	0	0	Библиотека ЦОК <a href="https://m.edsoo.ru/7f4110fe">[https://m.edsoo.ru/7f4110fe]</a>
3.3	Балет. Хореография – искусство танца: вальс, сцена примерки туфельки и финал из балета С.С. Прокофьева «Золушка»	1	0	0	Библиотека ЦОК <a href="https://m.edsoo.ru/7f4110fe">[https://m.edsoo.ru/7f4110fe]</a>
3.4	Опера. Главные герои и номера оперного спектакля: Песня Вани, Ария Сусанина и хор «Славься!» из оперы М.И. Глинки «Иван Сусанин»; Н.А. Римский-Корсаков опера «Сказка о царе Салтане»: «Три чуда», «Полет шмеля»	2	0	0	Библиотека ЦОК <a href="https://m.edsoo.ru/7f4110fe">[https://m.edsoo.ru/7f4110fe]</a>
3.5	Сюжет музыкального спектакля: сцена у Посада из оперы М.И. Глинки «Иван Сусанин»	1	0	0	Библиотека ЦОК <a href="https://m.edsoo.ru/7f4110fe">[https://m.edsoo.ru/7f4110fe]</a>
3.6	Оперетта, мюзикл: Ж. Оффенбах «Шествие царей» из оперетты «Прекрасная Елена»; Песня «До-Ре-Ми» из мюзикла Р. Роджерса «Звуки музыки»	1	0,5	0	Библиотека ЦОК <a href="https://m.edsoo.ru/7f4110fe">[https://m.edsoo.ru/7f4110fe]</a>
Итого по разделу		8			

<b>Раздел 4. Современная музыкальная культура</b>					
4.1	Современные обработки классической музыки: Ф. Шопен Прелюдия ми-минор, Чардаш В. Монти в современной обработке	1	0	0	Библиотека ЦОК <a href="https://m.edsoo.ru/7f4110fe">[https://m.edsoo.ru/7f4110fe]</a>
4.2	Джаз: С. Джоплин регтайм «Артист эстрады». Б. Тиэл «Как прекрасен мир!», Д. Херман «Hello Dolly» в исполнении Л. Армстронга	1	0	0	Библиотека ЦОК <a href="https://m.edsoo.ru/7f4110fe">[https://m.edsoo.ru/7f4110fe]</a>
4.3	Исполнители современной музыки: О.Газманов «Люси» в исполнении Р.Газманова (6 лет); И. Лиева, Э. Терская «Мама» в исполнении группы «Рирада»	1	0	0	Библиотека ЦОК <a href="https://m.edsoo.ru/7f4110fe">[https://m.edsoo.ru/7f4110fe]</a>
4.4	Электронные музыкальные инструменты: Э. Артемьев темы из кинофильмов «Раба любви», «Родня». Э. Сигмейстер. Ковбойская песня для детского ансамбля электронных и элементарных инструментов	1	0,25	0	Библиотека ЦОК <a href="https://m.edsoo.ru/7f4110fe">[https://m.edsoo.ru/7f4110fe]</a>
Итого по разделу		4			
ОБЩЕЕ КОЛИЧЕСТВО ЧАСОВ ПО ПРОГРАММЕ		34	2,5	0,5	



### 3 КЛАСС

№ п/п	Наименование разделов и тем программы	Количество часов			Электронные (цифровые) образовательные ресурсы
		Всего	Контрольные работы	Практические работы	
<b>ИНВАРИАНТНАЯ ЧАСТЬ</b>					
<b>Раздел 1. Народная музыка России</b>					
1.1	Край, в котором ты живёшь: русская народная песня «Степь, да степь кругом»; «Рондо на русские темы»; Е.П.Крылатов «Крылатые качели»	1	0	0	Библиотека ЦОК <a href="https://m.edsoo.ru/7f411bf8">https://m.edsoo.ru/7f411bf8</a>
1.2	Русский фольклор: «Среди долины ровныя», «Пойду ль я, выйду ль я»; кант «Радуйся, Роско земле»; марш «Славны были наши деды», «Вспомним, братцы, Русь и славу!»	1	0	0	Библиотека ЦОК <a href="https://m.edsoo.ru/7f411bf8">https://m.edsoo.ru/7f411bf8</a>
1.3	Русские народные музыкальные инструменты и народные песни: «Пошла млада за водой», «Ах, улица, улица широкая». Инструментальные наигрыши. Плясовые мелодии	1	0	0	Библиотека ЦОК <a href="https://m.edsoo.ru/7f411bf8">https://m.edsoo.ru/7f411bf8</a>
1.4	Жанры музыкального фольклора: русские народные песни «Ах ты, степь», «Я на горку шла»	1	0	0	Библиотека ЦОК <a href="https://m.edsoo.ru/7f411bf8">https://m.edsoo.ru/7f411bf8</a>
1.5	Фольклор народов России: «Апипа», татарская народная песня; «Сказочка», марийская народная песня	1	0	0	Библиотека ЦОК <a href="https://m.edsoo.ru/7f411bf8">https://m.edsoo.ru/7f411bf8</a>

1.6	Фольклор в творчестве профессиональных музыкантов: А.Эшпай «Песни горных и луговых мари»	1	0,5	0	Библиотека ЦОК <a href="https://m.edsoo.ru/7f411bf8">https://m.edsoo.ru/7f411bf8</a>
Итого по разделу		6			
<b>Раздел 2. Классическая музыка</b>					
2.1	Композитор – исполнитель – слушатель: концерт № 1 для фортепиано с оркестром П.И. Чайковского (фрагменты), песня Леля «Туча со громом сговаривалась» из оперы «Снегурочка» Н.А. Римского-Корсакова	1	0	0	Библиотека ЦОК <a href="https://m.edsoo.ru/7f411bf8">https://m.edsoo.ru/7f411bf8</a>
2.2	Композиторы – детям: Ю.М.Чичков «Детство — это я и ты»; А.П. Бородин, А.К. Лядов, Ц.А. Кюи, Н.А. Римский-Корсаков «Парафразы»; пьеса «Детского альбома», П.И. Чайковский «Игра в лошадки»	1	0	0	Библиотека ЦОК <a href="https://m.edsoo.ru/7f411bf8">https://m.edsoo.ru/7f411bf8</a>
2.3	Музыкальные инструменты. Фортепиано: «Гном», «Старый замок» из фортепианного цикла «Картинки с выставки» М.П. Мусоргского; «Школьные годы» муз. Д. Кабалевского, сл.Е.Долматовского	1	0	0	Библиотека ЦОК <a href="https://m.edsoo.ru/7f411bf8">https://m.edsoo.ru/7f411bf8</a>
2.4	Вокальная музыка: «Детская» — вокальный цикл М.П. Мусоргского; С.С. Прокофьев «Вставайте, люди русские!» из кантаты «Александр Невский»	1	0	0	Библиотека ЦОК <a href="https://m.edsoo.ru/7f411bf8">https://m.edsoo.ru/7f411bf8</a>

2.5	Инструментальная музыка: «Тюильрийский сад», фортепианный цикл «Картинки с выставки» М.П. Мусоргского	1	0	0	Библиотека ЦОК <a href="https://m.edsoo.ru/7f411bf8">https://m.edsoo.ru/7f411bf8</a>
2.6	Русские композиторы-классики: М.И. Глинка увертюра к опере «Руслан и Людмила»; П.И. Чайковский «Спящая красавица»; А.П. Бородин. Опера «Князь Игорь» (фрагменты)	1	0	0	Библиотека ЦОК <a href="https://m.edsoo.ru/7f411bf8">https://m.edsoo.ru/7f411bf8</a>
2.7	Европейские композиторы-классики: В. Моцарт. Симфония № 40 (2 и 3 части); К.В. Глюк опера «Орфей и Эвридика»; Эдвард Григ музыка к драме Генрика Ибсена «Пер Гюнт». Л. ван Бетховен «Лунная соната», «К Элизе», «Сурок»; канон В.А. Моцарта «Слава солнцу, слава миру»	1	0	0	Библиотека ЦОК <a href="https://m.edsoo.ru/7f411bf8">https://m.edsoo.ru/7f411bf8</a>
2.8	Мастерство исполнителя: песня Баяна из оперы М.И. Глинки «Руслан и Людмила», песни гусяра Садко в опере- былине «Садко» Н.А. Римского- Корсакова	1	0,5	0	Библиотека ЦОК <a href="https://m.edsoo.ru/7f411bf8">https://m.edsoo.ru/7f411bf8</a>
Итого по разделу		8			
<b>Раздел 3. Музыка в жизни человека</b>					
3.1	Музыкальные пейзажи: «Утро» Э. Грига, Вечерняя песня М.П. Мусоргского, «Запевки» Г. Свиридова симфоническая музыкальная картина С.С. Прокофьева	1	0	0	Библиотека ЦОК <a href="https://m.edsoo.ru/7f411bf8">https://m.edsoo.ru/7f411bf8</a>

	«Шествие солнца». «В пещере горного короля» из сюиты «Пер Гюнт»				
3.2	Танцы, игры и веселье: Муз. Ю.Чичкова, сл.Ю.Энтина «Песенка про жирафа»; М.И.Глинка «Вальс-фантазия, «Камаринская» для симфонического оркестра. Мелодии масленичного гулянья из оперы Н.А. Римского-Корсакова «Снегурочка». Контрданс сельский танец - пьеса Л.ван Бетховена	1	0	0	Библиотека ЦОК <a href="https://m.edsoo.ru/7f411bf8">https://m.edsoo.ru/7f411bf8</a>
3.3	Музыка на войне, музыка о войне: песни Великой Отечественной войны – песни Великой Победы	1	0,25	0	Библиотека ЦОК <a href="https://m.edsoo.ru/7f411bf8">https://m.edsoo.ru/7f411bf8</a>
Итого по разделу		3			
<b>ВАРИАТИВНАЯ ЧАСТЬ</b>					
<b>Раздел 1. Музыка народов мира</b>					
1.1	Фольклор других народов и стран в музыке отечественных и зарубежных композиторов: «Мама» русского композитора В. Гаврилина и итальянского — Ч.Биксио; С.В. Рахманинов «Не пой, красавица при мне» и Ж.Бизе Фарандола из 2-й сюиты «Арлезианка»	2	0	0	Библиотека ЦОК <a href="https://m.edsoo.ru/7f411bf8">https://m.edsoo.ru/7f411bf8</a>
1.2	Образы других культур в музыке русских композиторов: М. Мусоргский Танец персидок из оперы «Хованщина».	1	0	0	Библиотека ЦОК <a href="https://m.edsoo.ru/7f411bf8">https://m.edsoo.ru/7f411bf8</a>

	А.Хачатурян «Танец с саблями» из балета «Гаянэ»				
1.3	Русские музыкальные цитаты в творчестве зарубежных композиторов: П. Сарасате «Москвичка». И.Штраус «Русский марш»	1	0,25	0	Библиотека ЦОК <a href="https://m.edsoo.ru/7f411bf8">https://m.edsoo.ru/7f411bf8</a>
Итого по разделу		4			
<b>Раздел 2. Духовная музыка</b>					
2.1	Религиозные праздники: вербное воскресенье: «Вербочки» русского поэта А. Блока. Выучи и спой песни А. Гречанинова и Р. Глиэра	1	0	0	Библиотека ЦОК <a href="https://m.edsoo.ru/7f411bf8">https://m.edsoo.ru/7f411bf8</a>
2.2	Троица: летние народные обрядовые песни, детские песни о березках («Березонька кудрявая» и др.)	1	0	0	Библиотека ЦОК <a href="https://m.edsoo.ru/7f411bf8">https://m.edsoo.ru/7f411bf8</a>
Итого по разделу		2			
<b>Раздел 3. Музыка театра и кино</b>					
3.1	Патриотическая и народная тема в театре и кино: Симфония № 3 «Героическая» Людвиг ван Бетховена. опера «Война и мир»; музыка к кинофильму «Александр Невский» С.С. Прокофьева, оперы «Борис Годунов» и другие произведения	2	0	0	Библиотека ЦОК <a href="https://m.edsoo.ru/7f411bf8">https://m.edsoo.ru/7f411bf8</a>
3.2	Сюжет музыкального спектакля: мюзиклы «Семеро козлят на новый лад» А. Рыбникова, «Звуки музыки» Р.	2	0	0	Библиотека ЦОК <a href="https://m.edsoo.ru/7f411bf8">https://m.edsoo.ru/7f411bf8</a>

	Роджерса				
3.3	Кто создаёт музыкальный спектакль: В. Моцарт опера «Волшебная флейта» (фрагменты)	1	0,25	0	Библиотека ЦОК <a href="https://m.edsoo.ru/7f411bf8">https://m.edsoo.ru/7f411bf8</a>
Итого по разделу		5			
<b>Раздел 4. Современная музыкальная культура</b>					
4.1	Исполнители современной музыки: SHAMAN исполняет песню «Конь», музыка И. Матвиенко, стихи А. Шаганова; пьесы В. Малярова из сюиты «В монастыре» «У иконы Богородицы», «Величит душа моя Господа» в рамках фестиваля современной музыки	2	0	0	Библиотека ЦОК <a href="https://m.edsoo.ru/7f411bf8">https://m.edsoo.ru/7f411bf8</a>
4.2	Особенности джаза: «Колыбельная» из оперы Дж. Гершвина «Порги и Бесс»	1	0	0	Библиотека ЦОК <a href="https://m.edsoo.ru/7f411bf8">https://m.edsoo.ru/7f411bf8</a>
4.3	Электронные музыкальные инструменты: Э.Артемов «Поход» из к/ф «Сибириада», «Слушая Баха» из к/ф «Солярис»	1	0	0,5	Библиотека ЦОК <a href="https://m.edsoo.ru/7f411bf8">https://m.edsoo.ru/7f411bf8</a>
Итого по разделу		4			
<b>Раздел 5. Музыкальная грамота</b>					
5.1	Интонация: К. Сен-Санс пьесы из сюиты «Карнавал животных»: «Королевский марш льва», «Аквариум», «Лебедь» и др.	1	0	0	Библиотека ЦОК <a href="https://m.edsoo.ru/7f411bf8">https://m.edsoo.ru/7f411bf8</a>
5.2	Ритм: И. Штраус-отец Радецки-марш, И. Штраус-сын Полька-пиццикато, вальс	1	0	0,5	Библиотека ЦОК <a href="https://m.edsoo.ru/7f411bf8">https://m.edsoo.ru/7f411bf8</a>

	«На прекрасном голубом Дунае» (фрагменты)				
Итого по разделу		2			
ОБЩЕЕ КОЛИЧЕСТВО ЧАСОВ ПО ПРОГРАММЕ		34	1,75	1	

#### 4 КЛАСС

№ п/п	Наименование разделов и тем программы	Количество часов			Электронные (цифровые) образовательные ресурсы
		Всего	Контрольные работы	Практические работы	
<b>ИНВАРИАНТНАЯ ЧАСТЬ</b>					
<b>Раздел 1. Народная музыка России</b>					
1.1	Край, в котором ты живёшь: русские народные песни «Выходили красны девицы», «Вдоль да по речке», «Солдатушки, бравы ребятушки»; Е.П.Крылатов, Ю.С.Энтин «Лесной олень»	1	0	0	Библиотека ЦОК <a href="https://m.edsoo.ru/7f412ea4">https://m.edsoo.ru/7f412ea4</a> Российская электронная школа <a href="https://resh.edu.ru/">https://resh.edu.ru/</a>
1.2	Первые артисты, народный театр: И.Ф. Стравинский балет «Петрушка»; русская народная песня «Скоморошья-плясовая», фрагменты из оперы «Князь Игорь» А.П. Бородина; фрагменты из оперы «Садко» Н.А. Римского-Корсакова	1	0	0	Библиотека ЦОК <a href="https://m.edsoo.ru/7f412ea4">https://m.edsoo.ru/7f412ea4</a> Российская лектронная школа <a href="https://resh.edu.ru/">https://resh.edu.ru/</a>
1.3	Русские народные музыкальные инструменты: П.И. Чайковский пьесы	1	0	0	Библиотека ЦОК <a href="https://m.edsoo.ru/7f412ea4">https://m.edsoo.ru/7f412ea4</a>

	«Камаринская» «Мужик на гармонике играет»; «Пляска скоморохов» из оперы «Снегурочка» Н.А. Римского-Корсакова				Российская электронная школа <a href="https://resh.edu.ru/">https://resh.edu.ru/</a>
1.4	Жанры музыкального фольклора: русская народная песня «Выходили красны девицы»; «Вариации на Камаринскую»	1	0	0	Библиотека ЦОК <a href="https://m.edsoo.ru/7f412ea4">https://m.edsoo.ru/7f412ea4</a>
1.5	Фольклор народов России: Якутские народные мелодии «Призыв весны», «Якутский танец»	1	0	0	Библиотека ЦОК <a href="https://m.edsoo.ru/7f412ea4">https://m.edsoo.ru/7f412ea4</a>
1.6	Фольклор в творчестве профессиональных музыкантов: С.В. Рахманинов 1-я часть Концерта №3 для фортепиано с оркестром; П.И. Чайковский песни «Девицы, красавицы», «Уж как по мосту, по мосточку» из оперы «Евгений Онегин»; Г.В. Свиридов Кантата «Курские песни»; С.С. Прокофьев кантата «Александр Невский»	2	0,5	0	Библиотека ЦОК <a href="https://m.edsoo.ru/7f412ea4">https://m.edsoo.ru/7f412ea4</a>
Итого по разделу		7			
<b>Раздел 2. Классическая музыка</b>					
2.1	Композиторы – детям: П.И. Чайковский «Сладкая греза», из Детского альбома, Д.Д. Шостакович Вальс-шутка; песни из фильма-мюзикла «Мэри Поппинс, до свидания»	1	0	0	Библиотека ЦОК <a href="https://m.edsoo.ru/7f412ea4">https://m.edsoo.ru/7f412ea4</a>
2.2	Оркестр: И. Гайдн Анданте из симфонии	1	0	0	Библиотека ЦОК



	№ 94; Л. ван Бетховен Маршевая тема из финала Пятой симфонии				<a href="https://m.edsoo.ru/7f412ea4">https://m.edsoo.ru/7f412ea4</a>
2.3	Вокальная музыка: С.С. Прокофьев, стихи А. Барто «Болтунья»; М.И. Глинка, стихи Н. Кукольника «Попутная песня»	1	0	0	Библиотека ЦОК <a href="https://m.edsoo.ru/7f412ea4">https://m.edsoo.ru/7f412ea4</a>
2.4	Инструментальная музыка: П.И. Чайковский «Мама», «Игра в лошадки» из Детского альбома, С.С. Прокофьев «Раскаяние» из Детской музыки	1	0	0	Библиотека ЦОК <a href="https://m.edsoo.ru/7f412ea4">https://m.edsoo.ru/7f412ea4</a>
2.5	Программная музыка: Н.А. Римский-Корсаков Симфоническая сюита «Шехеразада» (фрагменты)	1	0	0	Библиотека ЦОК <a href="https://m.edsoo.ru/7f412ea4">https://m.edsoo.ru/7f412ea4</a>
2.6	Симфоническая музыка: М.И. Глинка. «Арагонская хота», П. Чайковский Скерцо из 4-й симфонии	1	0	0	Библиотека ЦОК <a href="https://m.edsoo.ru/7f412ea4">https://m.edsoo.ru/7f412ea4</a>
2.7	Русские композиторы-классики: П.И. Чайковский «Танец феи Драже», «Вальс цветов» из балета «Щелкунчик»	1	0	0	Библиотека ЦОК <a href="https://m.edsoo.ru/7f412ea4">https://m.edsoo.ru/7f412ea4</a>
2.8	Европейские композиторы-классики: Ж. Бизе «Арлезианка» (1 сюита: Прелюдия, Менуэт, Перезвон, 2 сюита: Фарандола – фрагменты)	1	0	0	Библиотека ЦОК <a href="https://m.edsoo.ru/7f412ea4">https://m.edsoo.ru/7f412ea4</a>
2.9	Мастерство исполнителя: Скерцо из «Богатырской» симфонии А.П.Бородина	1	0,5	0	Библиотека ЦОК <a href="https://m.edsoo.ru/7f412ea4">https://m.edsoo.ru/7f412ea4</a>
Итого по разделу		9			
<b>Раздел 3. Музыка в жизни человека</b>					
3.1	Искусство времени: Н. Паганини	1	0	0	Библиотека ЦОК

	«Вечное движение», И. Штраус «Вечное движение», М. Глинка «Попутная песня», Э. Артемьев «Полет» из к/ф «Родня»; Е.П.Крылатов и Ю.С.Этин «Прекрасное далеко»				<a href="https://m.edsoo.ru/7f412ea4">https://m.edsoo.ru/7f412ea4</a>
Итого по разделу		1			
<b>ВАРИАТИВНАЯ ЧАСТЬ</b>					
<b>Раздел 1. Музыка народов мира</b>					
1.1	Музыка стран ближнего зарубежья: песни и плясовые наигрыши народных музыкантов-сказителей (акыны, ашуги, бакши и др.); К. Караев Колыбельная и танец из балета «Тропюю грома». И. Лученок, М. Ясень «Майский вальс». А.Пахмутова, Н.Добронравов «Беловежская пуща» в исполнении ВИА «Песняры»	2	0	0,5	Библиотека ЦОК <a href="https://m.edsoo.ru/7f412ea4">https://m.edsoo.ru/7f412ea4</a>
1.2	Музыка стран дальнего зарубежья: норвежская народная песня «Волшебный смычок»; А.Дворжак Славянский танец № 2 ми-минор, Юмореска. Б.Сметана Симфоническая поэма «Влтава»	2	0	0	Библиотека ЦОК <a href="https://m.edsoo.ru/7f412ea4">https://m.edsoo.ru/7f412ea4</a>
Итого по разделу		4			
<b>Раздел 2. Духовная музыка</b>					
2.1	Религиозные праздники: пасхальная песня «Не шум шумит», фрагмент финала «Светлый праздник» из сюиты-	1	0	0	Библиотека ЦОК <a href="https://m.edsoo.ru/7f412ea4">https://m.edsoo.ru/7f412ea4</a>

	фантазии С.В. Рахманинова				
Итого по разделу		1			
<b>Раздел 3. Музыка театра и кино</b>					
3.1	Музыкальная сказка на сцене, на экране: «Морозко» – музыкальный фильм-сказка музыка Н. Будашкина; С. Никитин «Это очень интересно», «Пони», «Сказка по лесу идет», «Резиновый ёжик»; Г.В. Свиридов сюита «Музыкальные иллюстрации»	1	0	0	Библиотека ЦОК <a href="https://m.edsoo.ru/7f412ea4">https://m.edsoo.ru/7f412ea4</a>
3.2	Театр оперы и балета: Сцена народных гуляний из второго действия оперы Н.А. Римского-Корсакова «Сказание о невидимом граде Китеже и деве Февронии»	1	0	0	Библиотека ЦОК <a href="https://m.edsoo.ru/7f412ea4">https://m.edsoo.ru/7f412ea4</a>
3.3	Балет: А. Хачатурян. Балет «Гаянэ» (фрагменты); Р. Щедрин Балет «Конек-горбунок», фрагменты: «Девичий хоровод», «Русская кадриль», «Золотые рыбки», «Ночь» и др.	2	0	0	Библиотека ЦОК <a href="https://m.edsoo.ru/7f412ea4">https://m.edsoo.ru/7f412ea4</a>
3.4	Опера. Главные герои и номера оперного спектакля: оперы «Садко», «Борис Годунов», «Сказка о царе Салтане» Н.А. Римского-Корсакова	2	0	0	Библиотека ЦОК <a href="https://m.edsoo.ru/7f412ea4">https://m.edsoo.ru/7f412ea4</a>
3.5	Патриотическая и народная тема в театре и кино: П.И. Чайковский Торжественная увертюра «1812 год»; Ария Кутузова из	1	0,5	0	Библиотека ЦОК <a href="https://m.edsoo.ru/7f412ea4">https://m.edsoo.ru/7f412ea4</a>

	оперы С.С.Прокофьева «Война и мир»; попури на темы песен военных лет				
Итого по разделу		7			
<b>Раздел 4. Современная музыкальная культура</b>					
4.1	Современные обработки классической музыки: В.А. Моцарт «Колыбельная»; А. Вивальди «Летняя гроза» в современной обработке; Ф. Шуберт «Аве Мария» в современной обработке; Поль Мориа «Фигаро»	2	0	0	Библиотека ЦОК <a href="https://m.edsoo.ru/7f412ea4">https://m.edsoo.ru/7f412ea4</a>
4.2	Джаз: Дж. Гершвин «Летнее время», Д.Эллингтон «Караван». Г.Миллер «Серенада лунного света», «Чаттануга Чу-Чу»	1	0	0,25	Библиотека ЦОК <a href="https://m.edsoo.ru/7f412ea4">https://m.edsoo.ru/7f412ea4</a>
Итого по разделу		3			
<b>Раздел 5. Музыкальная грамота</b>					
5.1	Интонация: С.В.Рахманинов. «Сирень»; Р.Щедрин. Концерт для оркестра «Озорные частушки»	1	0	0	Библиотека ЦОК <a href="https://m.edsoo.ru/7f412ea4">https://m.edsoo.ru/7f412ea4</a>
5.2	Музыкальный язык: Я. Сибелиус «Грустный вальс»; К. Орф «О, Фортуна!» (№ 1) из кантаты «Кармина Бурана»; Л. Андерсон «Пьеса для пишущей машинки с оркестром»	1	0,5	0	Библиотека ЦОК <a href="https://m.edsoo.ru/7f412ea4">https://m.edsoo.ru/7f412ea4</a>
Итого по разделу		2			

ОБЩЕЕ КОЛИЧЕСТВО ЧАСОВ ПО ПРОГРАММЕ	34	1,5	0,75	
-------------------------------------	----	-----	------	--

## 2.1.9 Рабочая программа по учебному предмету «Технология».

### ПОЯСНИТЕЛЬНАЯ ЗАПИСКА

Программа по технологии на уровне начального общего образования составлена на основе требований к результатам освоения основной образовательной программы начального общего образования ФГОС НОО, а также ориентирована на целевые приоритеты духовно-нравственного развития, воспитания и социализации обучающихся, сформулированные в федеральной рабочей программе воспитания.

Основной целью программы по технологии является успешная социализация обучающихся, формирование у них функциональной грамотности на базе освоения культурологических и конструкторско-технологических знаний (о рукотворном мире и общих правилах его создания в рамках исторически меняющихся технологий) и соответствующих им практических умений.

Программа по технологии направлена на решение системы задач:

формирование общих представлений о культуре и организации трудовой деятельности как важной части общей культуры человека;

становление элементарных базовых знаний и представлений о предметном (рукотворном) мире как результате деятельности человека, его взаимодействии с миром природы, правилах и технологиях создания, исторически развивающихся и современных производствах и профессиях;

формирование основ чертёжно-графической грамотности, умения работать с простейшей технологической документацией (рисунок, чертёж, эскиз, схема);

формирование элементарных знаний и представлений о различных материалах, технологиях их обработки и соответствующих умений;

развитие сенсомоторных процессов, психомоторной координации, глазомера через формирование практических умений;

расширение культурного кругозора, развитие способности творческого использования полученных знаний и умений в практической деятельности;

развитие познавательных психических процессов и приёмов умственной деятельности посредством включения мыслительных операций в ходе выполнения практических заданий;

развитие гибкости и вариативности мышления, способностей к изобретательской деятельности;

воспитание уважительного отношения к людям труда, к культурным традициям, понимания ценности предшествующих культур, отражённых в материальном мире;

развитие социально ценных личностных качеств: организованности, аккуратности, добросовестного и ответственного отношения к работе, взаимопомощи, волевой саморегуляции, активности и инициативности;

воспитание интереса и творческого отношения к продуктивной созидательной деятельности, мотивации успеха и достижений, стремления к творческой самореализации;

становление экологического сознания, внимательного и вдумчивого отношения к окружающей природе, осознание взаимосвязи рукотворного мира с миром природы;

воспитание положительного отношения к коллективному труду, применение правил культуры общения, проявление уважения к взглядам и мнению других людей.

Содержание программы по технологии включает характеристику основных структурных единиц (модулей), которые являются общими для каждого года обучения:

1. Технологии, профессии и производства.
2. Технологии ручной обработки материалов: технологии работы с бумагой и картоном, технологии работы с пластичными материалами, технологии работы с природным материалом, технологии работы с текстильными материалами, технологии работы с другими доступными материалами (например, пластик, поролон, фольга, солома).
3. Конструирование и моделирование: работа с «Конструктором» (с учётом возможностей материально-технической базы образовательной организации), конструирование и моделирование из бумаги, картона, пластичных материалов, природных и текстильных материалов, робототехника (с учётом возможностей материально-технической базы образовательной организации).
4. Информационно-коммуникативные технологии (далее – ИКТ) (с учётом возможностей материально-технической базы образовательной организации).

В процессе освоения программы по технологии обучающиеся овладевают основами проектной деятельности, которая направлена на развитие творческих черт личности, коммуникабельности, чувства ответственности, умения искать и использовать информацию.

В программе по технологии осуществляется реализация межпредметных связей с учебными предметами: «Математика» (моделирование, выполнение расчётов, вычислений, построение форм с учетом основ геометрии, работа с геометрическими фигурами, телами, именованными числами), «Изобразительное искусство» (использование средств художественной выразительности, законов и правил декоративно-прикладного искусства и дизайна), «Окружающий мир» (природные формы и конструкции как универсальный источник инженерно-художественных идей для мастера; природа как источник сырья, этнокультурные традиции), «Родной язык» (использование важнейших видов речевой деятельности и основных типов учебных текстов в процессе анализа заданий и обсуждения результатов практической деятельности), «Литературное чтение» (работа с текстами для создания образа, реализуемого в изделии).

Общее число часов, рекомендованных для изучения технологии – 135 часов: в 1 классе – 33 часа (1 час в неделю), во 2 классе – 34 часа (1 час в неделю), в 3 классе – 34 часа (1 час в неделю), в 4 классе – 34 часа (1 час в неделю).

# СОДЕРЖАНИЕ УЧЕБНОГО ПРЕДМЕТА

## 1 КЛАСС

### **Технологии, профессии и производства**

Природное и техническое окружение человека. Природа как источник сырьевых ресурсов и творчества мастеров. Красота и разнообразие природных форм, их передача в изделиях из различных материалов. Наблюдения природы и фантазия мастера – условия создания изделия. Бережное отношение к природе. Общее понятие об изучаемых материалах, их происхождении, разнообразии. Подготовка к работе. Рабочее место, его организация в зависимости от вида работы. Рациональное размещение на рабочем месте материалов и инструментов, поддержание порядка во время работы, уборка по окончании работы. Рациональное и безопасное использование и хранение инструментов.

Профессии родных и знакомых. Профессии, связанные с изучаемыми материалами и производствами. Профессии сферы обслуживания.

Традиции и праздники народов России, ремёсла, обычаи.

### **Технологии ручной обработки материалов**

Бережное, экономное и рациональное использование обрабатываемых материалов. Использование конструктивных особенностей материалов при изготовлении изделий.

Основные технологические операции ручной обработки материалов: разметка деталей, выделение деталей, формообразование деталей, сборка изделия, отделка изделия или его деталей. Общее представление.

Способы разметки деталей: на глаз и от руки, по шаблону, по линейке (как направляющему инструменту без откладывания размеров) и изготовление изделий с опорой на рисунки, графическую инструкцию, простейшую схему. Чтение условных графических изображений (называние операций, способов и приёмов работы, последовательности изготовления изделий). Правила экономной и аккуратной разметки. Рациональная разметка и вырезание нескольких одинаковых деталей из бумаги. Способы соединения деталей в изделии: с помощью пластилина, клея, скручивание, сшивание и другое. Приёмы и правила аккуратной работы с клеем. Отделка изделия или его деталей (окрашивание, вышивка, аппликация и другое).

Подбор соответствующих инструментов и способов обработки материалов в зависимости от их свойств и видов изделий. Инструменты и приспособления (ножницы, линейка, игла, гладилка, стека, шаблон и другие), их правильное, рациональное и безопасное использование.

Пластические массы, их виды (пластилин, пластика и другое). Приёмы изготовления изделий доступной по сложности формы из них: разметка на глаз, отделение части (стекой, отрыванием), придание формы.

Наиболее распространённые виды бумаги. Их общие свойства. Простейшие способы обработки бумаги различных видов: сгибание и складывание, сминание, обрывание, склеивание и другое. Резание бумаги ножницами. Правила безопасной работы, передачи и хранения ножниц. Картон.

Виды природных материалов (плоские – листья и объёмные – орехи, шишки, семена, ветки). Приёмы работы с природными материалами: подбор материалов в



соответствии с замыслом, составление композиции, соединение деталей (приклеивание, склеивание с помощью прокладки, соединение с помощью пластилина).

Общее представление о тканях (текстиле), их строении и свойствах. Швейные инструменты и приспособления (иглы, булавки и другие). Отмеривание и заправка нитки в иголку, строчка прямого стежка.

Использование дополнительных отделочных материалов.

### **Конструирование и моделирование**

Простые и объёмные конструкции из разных материалов (пластические массы, бумага, текстиль и другое) и способы их создания. Общее представление о конструкции изделия, детали и части изделия, их взаимное расположение в общей конструкции. Способы соединения деталей в изделиях из разных материалов. Образец, анализ конструкции образцов изделий, изготовление изделий по образцу, рисунку. Конструирование по модели (на плоскости). Взаимосвязь выполняемого действия и результата. Элементарное прогнозирование порядка действий в зависимости от желаемого (необходимого) результата, выбор способа работы в зависимости от требуемого результата (замысла).

### **Информационно-коммуникативные технологии**

Демонстрация учителем готовых материалов на информационных носителях.

Информация. Виды информации.

### **УНИВЕРСАЛЬНЫЕ УЧЕБНЫЕ ДЕЙСТВИЯ (ПРОПЕДЕВТИЧЕСКИЙ УРОВЕНЬ)**

Изучение технологии в 1 классе способствует освоению на пропедевтическом уровне ряда универсальных учебных действий: познавательных универсальных учебных действий, коммуникативных универсальных учебных действий, регулятивных универсальных учебных действий, совместной деятельности.

### **Познавательные универсальные учебные действия**

#### **Базовые логические и исследовательские действия:**

ориентироваться в терминах, используемых в технологии (в пределах изученного);  
воспринимать и использовать предложенную инструкцию (устную, графическую);  
анализировать устройство простых изделий по образцу, рисунку, выделять основные и второстепенные составляющие конструкции;  
сравнивать отдельные изделия (конструкции), находить сходство и различия в их устройстве.

#### **Работа с информацией:**

У обучающегося будут сформированы следующие умения работать с информацией как часть познавательных универсальных учебных действий:

воспринимать информацию (представленную в объяснении учителя или в учебнике), использовать её в работе;

понимать и анализировать простейшую знаково-символическую информацию (схема, рисунок) и строить работу в соответствии с ней.

### **Коммуникативные универсальные учебные действия**

участвовать в коллективном обсуждении: высказывать собственное мнение, отвечать на вопросы, выполнять правила этики общения: уважительное отношение к одноклассникам, внимание к мнению другого;

строить несложные высказывания, сообщения в устной форме (по содержанию изученных тем).

### **Регулятивные универсальные учебные действия**

#### **Самоорганизация и самоконтроль:**

принимать и удерживать в процессе деятельности предложенную учебную задачу;

действовать по плану, предложенному учителем, работать с опорой на графическую инструкцию учебника, принимать участие в коллективном построении простого плана действий;

понимать и принимать критерии оценки качества работы, руководствоваться ими в процессе анализа и оценки выполненных работ;

организовывать свою деятельность: производить подготовку к уроку рабочего места, поддерживать на нём порядок в течение урока, производить необходимую уборку по окончании работы;

выполнять несложные действия контроля и оценки по предложенным критериям.

#### **Совместная деятельность:**

проявлять положительное отношение к включению в совместную работу, к простым видам сотрудничества;

принимать участие в парных, групповых, коллективных видах работы, в процессе изготовления изделий осуществлять элементарное сотрудничество.

## **2 КЛАСС**

### **Технологии, профессии и производства**

Рукотворный мир – результат труда человека. Элементарные представления об основном принципе создания мира вещей: прочность конструкции, удобство использования, эстетическая выразительность. Средства художественной выразительности (композиция, цвет, тон и другие). Изготовление изделий с учётом данного принципа. Общее представление о технологическом процессе: анализ устройства и назначения изделия, выстраивание последовательности практических действий и технологических операций, подбор материалов и инструментов, экономная разметка, обработка с целью получения (выделения) деталей, сборка, отделка изделия, проверка изделия в действии, внесение необходимых дополнений и изменений. Изготовление изделий из различных материалов с соблюдением этапов технологического процесса.

Традиции и современность. Новая жизнь древних профессий. Совершенствование их технологических процессов. Мастера и их профессии, правила мастера. Культурные традиции. Техника на службе человеку.

Элементарная творческая и проектная деятельность (создание замысла, его детализация и воплощение). Несложные коллективные, групповые проекты.

### **Технологии ручной обработки материалов**

Многообразие материалов, их свойств и их практическое применение в жизни. Исследование и сравнение элементарных физических, механических и технологических свойств различных материалов. Выбор материалов по их декоративно-художественным и конструктивным свойствам.

Называние и выполнение основных технологических операций ручной обработки материалов в процессе изготовления изделия: разметка деталей (с помощью линейки (угольника, циркуля), формообразование деталей (сгибание, складывание тонкого картона и плотных видов бумаги и другое), сборка изделия (сшивание). Подвижное соединение деталей изделия. Использование соответствующих способов обработки материалов в зависимости от вида и назначения изделия.

Виды условных графических изображений: рисунок, простейший чертёж, эскиз, схема. Чертёжные инструменты – линейка (угольник, циркуль). Их функциональное назначение, конструкция. Приёмы безопасной работы колющими (циркуль) инструментами.

Технология обработки бумаги и картона. Назначение линий чертежа (контур, линия разреза, сгиба, выносная, размерная). Чтение условных графических изображений. Построение прямоугольника от двух прямых углов (от одного прямого угла). Разметка деталей с опорой на простейший чертёж, эскиз. Изготовление изделий по рисунку, простейшему чертежу или эскизу, схеме. Использование измерений, вычислений и построений для решения практических задач. Сгибание и складывание тонкого картона и плотных видов бумаги – биговка. Подвижное соединение деталей на проволоку, толстую нитку.

Технология обработки текстильных материалов. Строение ткани (поперечное и продольное направление нитей). Ткани и нитки растительного происхождения (полученные на основе натурального сырья). Виды ниток (швейные, мулине). Трикотаж, нетканые материалы (общее представление), его строение и основные свойства. Строчка прямого стежка и её варианты (перевивы, наборы) и (или) строчка косого стежка и её варианты (крестик, стебельчатая, ёлочка). Лекало. Разметка с помощью лекала (простейшей выкройки). Технологическая последовательность изготовления несложного швейного изделия (разметка деталей, выкраивание деталей, отделка деталей, сшивание деталей).

Использование дополнительных материалов (например, проволока, пряжа, бусины и другие).

### **Конструирование и моделирование**

Основные и дополнительные детали. Общее представление о правилах создания гармоничной композиции. Симметрия, способы разметки и конструирования симметричных форм.

Конструирование и моделирование изделий из различных материалов по простейшему чертежу или эскизу. Подвижное соединение деталей конструкции. Внесение элементарных конструктивных изменений и дополнений в изделие.

### **Информационно-коммуникативные технологии**

Демонстрация учителем готовых материалов на информационных носителях.

Поиск информации. Интернет как источник информации.

## УНИВЕРСАЛЬНЫЕ УЧЕБНЫЕ ДЕЙСТВИЯ

Изучение технологии во 2 классе способствует освоению ряда универсальных учебных действий: познавательных универсальных учебных действий, коммуникативных универсальных учебных действий, регулятивных универсальных учебных действий, совместной деятельности.

### **Познавательные универсальные учебные действия**

#### **Базовые логические и исследовательские действия:**

ориентироваться в терминах, используемых в технологии (в пределах изученного);  
выполнять работу в соответствии с образцом, инструкцией, устной или письменной;  
выполнять действия анализа и синтеза, сравнения, группировки с учётом указанных критериев;

строить рассуждения, делать умозаключения, проверять их в практической работе;  
воспроизводить порядок действий при решении учебной (практической) задачи;  
осуществлять решение простых задач в умственной и материализованной форме.

#### **Работа с информацией:**

получать информацию из учебника и других дидактических материалов, использовать её в работе;

понимать и анализировать знаково-символическую информацию (чертёж, эскиз, рисунок, схема) и строить работу в соответствии с ней.

### **Коммуникативные универсальные учебные действия**

выполнять правила участия в учебном диалоге: задавать вопросы, дополнять ответы других обучающихся, высказывать своё мнение, отвечать на вопросы, проявлять уважительное отношение к одноклассникам, внимание к мнению другого;

делиться впечатлениями о прослушанном (прочитанном) тексте, рассказе учителя, о выполненной работе, созданном изделии.

### **Регулятивные универсальные учебные действия**

#### **Самоорганизация и самоконтроль:**

понимать и принимать учебную задачу;  
организовывать свою деятельность;  
понимать предлагаемый план действий, действовать по плану;  
прогнозировать необходимые действия для получения практического результата, планировать работу;  
выполнять действия контроля и оценки;  
воспринимать советы, оценку учителя и других обучающихся, стараться учитывать их в работе.

#### **Совместная деятельность:**

выполнять элементарную совместную деятельность в процессе изготовления изделий, осуществлять взаимопомощь;

выполнять правила совместной работы: справедливо распределять работу, договариваться, выполнять ответственно свою часть работы, уважительно относиться к чужому мнению.

### **3 КЛАСС**

#### **Технологии, профессии и производства**

Непрерывность процесса деятельностного освоения мира человеком и создания культуры. Материальные и духовные потребности человека как движущие силы прогресса.

Разнообразие творческой трудовой деятельности в современных условиях. Разнообразие предметов рукотворного мира: архитектура, техника, предметы быта и декоративно-прикладного искусства. Современные производства и профессии, связанные с обработкой материалов, аналогичных используемым на уроках технологии.

Общие правила создания предметов рукотворного мира: соответствие формы, размеров, материала и внешнего оформления изделия его назначению. Стиливая гармония в предметном ансамбле, гармония предметной и окружающей среды (общее представление).

Мир современной техники. Информационно-коммуникационные технологии в жизни современного человека. Решение человеком инженерных задач на основе изучения природных законов – жёсткость конструкции (трубчатые сооружения, треугольник как устойчивая геометрическая форма и другие).

Бережное и внимательное отношение к природе как источнику сырьевых ресурсов и идей для технологий будущего.

Элементарная творческая и проектная деятельность. Коллективные, групповые и индивидуальные проекты в рамках изучаемой тематики. Совместная работа в малых группах, осуществление сотрудничества, распределение работы, выполнение социальных ролей (руководитель (лидер) и подчинённый).

#### **Технологии ручной обработки материалов**

Некоторые (доступные в обработке) виды искусственных и синтетических материалов. Разнообразие технологий и способов обработки материалов в различных видах изделий, сравнительный анализ технологий при использовании того или иного материала (например, аппликация из бумаги и ткани, коллаж и другие). Выбор материалов по их декоративно-художественным и технологическим свойствам, использование соответствующих способов обработки материалов в зависимости от назначения изделия.

Инструменты и приспособления (циркуль, угольник, канцелярский нож, шило и другие), название и выполнение приёмов их рационального и безопасного использования.

Углубление общих представлений о технологическом процессе (анализ устройства и назначения изделия, выстраивание последовательности практических действий и технологических операций, подбор материалов и инструментов, экономная разметка материалов, обработка с целью получения деталей, сборка, отделка изделия, проверка изделия в действии, внесение необходимых дополнений и изменений). Рицовка. Изготовление объёмных изделий из развёрток. Преобразование развёрток несложных форм.

Технология обработки бумаги и картона. Виды картона (гофрированный, толстый, тонкий, цветной и другой). Чтение и построение простого чертежа (эскиза) развёртки изделия. Разметка деталей с опорой на простейший чертёж, эскиз. Решение задач на

внесение необходимых дополнений и изменений в схему, чертёж, эскиз. Выполнение измерений, расчётов, несложных построений.

Выполнение рицовки на картоне с помощью канцелярского ножа, выполнение отверстий шилом.

Технология обработки текстильных материалов. Использование трикотажа и нетканых материалов для изготовления изделий. Использование вариантов строчки косого стежка (крестик, стебельчатая и другие) и (или) петельной строчки для соединения деталей изделия и отделки. Пришивание пуговиц (с двумя-четырьмя отверстиями). Изготовление швейных изделий из нескольких деталей.

Использование дополнительных материалов. Комбинирование разных материалов в одном изделии.

### **Конструирование и моделирование**

Конструирование и моделирование изделий из различных материалов, в том числе наборов «Конструктор» по заданным условиям (технико-технологическим, функциональным, декоративно-художественным). Способы подвижного и неподвижного соединения деталей набора «Конструктор», их использование в изделиях, жёсткость и устойчивость конструкции.

Создание простых макетов и моделей архитектурных сооружений, технических устройств, бытовых конструкций. Выполнение заданий на доработку конструкций (отдельных узлов, соединений) с учётом дополнительных условий (требований). Использование измерений и построений для решения практических задач. Решение задач на мысленную трансформацию трёхмерной конструкции в развёртку (и наоборот).

### **Информационно-коммуникативные технологии**

Информационная среда, основные источники (органы восприятия) информации, получаемой человеком. Сохранение и передача информации. Информационные технологии. Источники информации, используемые человеком в быту: телевидение, радио, печатные издания, персональный компьютер и другие. Современный информационный мир. Персональный компьютер (ПК) и его назначение. Правила пользования ПК для сохранения здоровья. Назначение основных устройств компьютера для ввода, вывода и обработки информации. Работа с доступной информацией (книги, музеи, беседы (мастер-классы) с мастерами, Интернет, видео, DVD). Работа с текстовым редактором Microsoft Word или другим.

### **УНИВЕРСАЛЬНЫЕ УЧЕБНЫЕ ДЕЙСТВИЯ**

Изучение технологии в 3 классе способствует освоению ряда универсальных учебных действий: познавательных универсальных учебных действий, коммуникативных универсальных учебных действий, регулятивных универсальных учебных действий, совместной деятельности.

### **Познавательные универсальные учебные действия**

#### **Базовые логические и исследовательские действия:**

ориентироваться в терминах, используемых в технологии, использовать их в ответах на вопросы и высказываниях (в пределах изученного);

осуществлять анализ предложенных образцов с выделением существенных и несущественных признаков;

выполнять работу в соответствии с инструкцией, устной или письменной, а также графически представленной в схеме, таблице;

определять способы доработки конструкций с учётом предложенных условий;

классифицировать изделия по самостоятельно предложенному существенному признаку (используемый материал, форма, размер, назначение, способ сборки);

читать и воспроизводить простой чертёж (эскиз) развёртки изделия;

восстанавливать нарушенную последовательность выполнения изделия.

#### **Работа с информацией:**

анализировать и использовать знаково-символические средства представления информации для создания моделей и макетов изучаемых объектов;

на основе анализа информации производить выбор наиболее эффективных способов работы;

осуществлять поиск необходимой информации для выполнения учебных заданий с использованием учебной литературы;

использовать средства информационно-коммуникационных технологий для решения учебных и практических задач, в том числе Интернет под руководством учителя.

#### **Коммуникативные универсальные учебные действия**

строить монологическое высказывание, владеть диалогической формой коммуникации;

строить рассуждения в форме связи простых суждений об объекте, его строении, свойствах и способах создания;

описывать предметы рукотворного мира, оценивать их достоинства;

формулировать собственное мнение, аргументировать выбор вариантов и способов выполнения задания.

#### **Регулятивные универсальные учебные действия**

##### **Самоорганизация и самоконтроль:**

принимать и сохранять учебную задачу, осуществлять поиск средств для её решения;

прогнозировать необходимые действия для получения практического результата, предлагать план действий в соответствии с поставленной задачей, действовать по плану;

выполнять действия контроля и оценки, выявлять ошибки и недочёты по результатам работы, устанавливать их причины и искать способы устранения;

проявлять волевую саморегуляцию при выполнении задания.

##### **Совместная деятельность:**

выбирать себе партнёров по совместной деятельности не только по симпатии, но и по деловым качествам;

справедливо распределять работу, договариваться, приходить к общему решению, отвечать за общий результат работы;

выполнять роли лидера, подчинённого, соблюдать равноправие и дружелюбие;

осуществлять взаимопомощь, проявлять ответственность при выполнении своей части работы.

## 4 КЛАСС

### **Технологии, профессии и производства**

Профессии и технологии современного мира. Использование достижений науки в развитии технического прогресса. Изобретение и использование синтетических материалов с определёнными заданными свойствами в различных отраслях и профессиях. Нефть как универсальное сырьё. Материалы, получаемые из нефти (пластик, стеклоткань, пенопласт и другие).

Профессии, связанные с опасностями (пожарные, космонавты, химики и другие).

Информационный мир, его место и влияние на жизнь и деятельность людей. Влияние современных технологий и преобразующей деятельности человека на окружающую среду, способы её защиты.

Сохранение и развитие традиций прошлого в творчестве современных мастеров. Бережное и уважительное отношение людей к культурным традициям. Изготовление изделий с учётом традиционных правил и современных технологий (лепка, вязание, шитьё, вышивка и другое).

Элементарная творческая и проектная деятельность (реализация заданного или собственного замысла, поиск оптимальных конструктивных и технологических решений). Коллективные, групповые и индивидуальные проекты на основе содержания материала, изучаемого в течение учебного года. Использование комбинированных техник создания конструкций по заданным условиям в выполнении учебных проектов.

### **Технологии ручной обработки материалов**

Синтетические материалы – ткани, полимеры (пластик, поролон). Их свойства. Создание синтетических материалов с заданными свойствами.

Использование измерений, вычислений и построений для решения практических задач. Внесение дополнений и изменений в условные графические изображения в соответствии с дополнительными (изменёнными) требованиями к изделию.

Технология обработки бумаги и картона. Подбор материалов в соответствии с замыслом, особенностями конструкции изделия. Определение оптимальных способов разметки деталей, сборки изделия. Выбор способов отделки. Комбинирование разных материалов в одном изделии.

Совершенствование умений выполнять разные способы разметки с помощью чертёжных инструментов. Освоение доступных художественных техник.

Технология обработки текстильных материалов. Обобщённое представление о видах тканей (натуральные, искусственные, синтетические), их свойствах и областях использования. Дизайн одежды в зависимости от её назначения, моды, времени. Подбор текстильных материалов в соответствии с замыслом, особенностями конструкции изделия. Раскрой деталей по готовым лекалам (выкройкам), собственным несложным. Строчка петельного стежка и её варианты («тамбур» и другие), её назначение (соединение и отделка деталей) и (или) строчки петлеобразного и крестообразного стежков (соединительные и отделочные). Подбор ручных строчек для сшивания и отделки изделий. Простейший ремонт изделий.

Технология обработки синтетических материалов. Пластик, поролон, полиэтилен. Общее знакомство, сравнение свойств. Самостоятельное определение технологий их обработки в сравнении с освоенными материалами.



Комбинированное использование разных материалов.

### **Конструирование и моделирование**

Современные требования к техническим устройствам (экологичность, безопасность, эргономичность и другие).

Конструирование и моделирование изделий из различных материалов, в том числе наборов «Конструктор» по проектному заданию или собственному замыслу. Поиск оптимальных и доступных новых решений конструкторско-технологических проблем на всех этапах аналитического и технологического процесса при выполнении индивидуальных творческих и коллективных проектных работ.

Робототехника. Конструктивные, соединительные элементы и основные узлы робота. Инструменты и детали для создания робота. Конструирование робота. Составление алгоритма действий робота. Программирование, тестирование робота. Преобразование конструкции робота. Презентация робота.

### **Информационно-коммуникативные технологии**

Работа с доступной информацией в Интернете и на цифровых носителях информации.

Электронные и медиаресурсы в художественно-конструкторской, проектной, предметной преобразующей деятельности. Работа с готовыми цифровыми материалами. Поиск дополнительной информации по тематике творческих и проектных работ, использование рисунков из ресурса компьютера в оформлении изделий и другое. Создание презентаций в программе PowerPoint или другой.

### **УНИВЕРСАЛЬНЫЕ УЧЕБНЫЕ ДЕЙСТВИЯ**

Изучение технологии в 4 классе способствует освоению ряда универсальных учебных действий: познавательных универсальных учебных действий, коммуникативных универсальных учебных действий, регулятивных универсальных учебных действий, совместной деятельности.

### **Познавательные универсальные учебные действия**

#### **Базовые логические и исследовательские действия:**

ориентироваться в терминах, используемых в технологии, использовать их в ответах на вопросы и высказываниях (в пределах изученного);

анализировать конструкции предложенных образцов изделий;

конструировать и моделировать изделия из различных материалов по образцу, рисунку, простейшему чертежу, эскизу, схеме с использованием общепринятых условных обозначений и по заданным условиям;

выстраивать последовательность практических действий и технологических операций, подбирать материал и инструменты, выполнять экономную разметку, сборку, отделку изделия;

решать простые задачи на преобразование конструкции;

выполнять работу в соответствии с инструкцией, устной или письменной;

соотносить результат работы с заданным алгоритмом, проверять изделия в действии, вносить необходимые дополнения и изменения;

классифицировать изделия по самостоятельно предложенному существенному признаку (используемый материал, форма, размер, назначение, способ сборки);

выполнять действия анализа и синтеза, сравнения, классификации предметов (изделий) с учётом указанных критериев;

анализировать устройство простых изделий по образцу, рисунку, выделять основные и второстепенные составляющие конструкции.

#### **Работа с информацией:**

находить необходимую для выполнения работы информацию, пользуясь различными источниками, анализировать её и отбирать в соответствии с решаемой задачей;

на основе анализа информации производить выбор наиболее эффективных способов работы;

использовать знаково-символические средства для решения задач в умственной или материализованной форме, выполнять действия моделирования, работать с моделями;

осуществлять поиск дополнительной информации по тематике творческих и проектных работ;

использовать рисунки из ресурса компьютера в оформлении изделий и другое;

использовать средства информационно-коммуникационных технологий для решения учебных и практических задач, в том числе Интернет под руководством учителя.

#### **Коммуникативные универсальные учебные действия**

соблюдать правила участия в диалоге: ставить вопросы, аргументировать и доказывать свою точку зрения, уважительно относиться к чужому мнению;

описывать факты из истории развития ремёсел на Руси и в России, высказывать своё отношение к предметам декоративно-прикладного искусства разных народов Российской Федерации;

создавать тексты-рассуждения: раскрывать последовательность операций при работе с разными материалами;

осознавать культурно-исторический смысл и назначение праздников, их роль в жизни каждого человека, ориентироваться в традициях организации и оформления праздников.

#### **Регулятивные универсальные учебные действия**

##### **Самоорганизация и самоконтроль:**

понимать и принимать учебную задачу, самостоятельно определять цели учебно-познавательной деятельности;

планировать практическую работу в соответствии с поставленной целью и выполнять её в соответствии с планом;

на основе анализа причинно-следственных связей между действиями и их результатами прогнозировать практические «шаги» для получения необходимого результата;

выполнять действия контроля (самоконтроля) и оценки, процесса и результата деятельности, при необходимости вносить коррективы в выполняемые действия;

проявлять волевую саморегуляцию при выполнении задания.

##### **Совместная деятельность:**

организовывать под руководством учителя совместную работу в группе: распределять роли, выполнять функции руководителя или подчинённого, осуществлять продуктивное сотрудничество, взаимопомощь;

проявлять интерес к деятельности своих товарищей и результатам их работы, в доброжелательной форме комментировать и оценивать их достижения;

в процессе анализа и оценки совместной деятельности высказывать свои предложения и пожелания, выслушивать и принимать к сведению мнение других обучающихся, их советы и пожелания, с уважением относиться к разной оценке своих достижений.

## ПЛАНИРУЕМЫЕ РЕЗУЛЬТАТЫ ОСВОЕНИЯ ПРОГРАММЫ ПО ТЕХНОЛОГИИ НА УРОВНЕ НАЧАЛЬНОГО ОБЩЕГО ОБРАЗОВАНИЯ

### **ЛИЧНОСТНЫЕ РЕЗУЛЬТАТЫ**

Личностные результаты освоения программы по технологии на уровне начального общего образования достигаются в единстве учебной и воспитательной деятельности в соответствии с традиционными российскими социокультурными и духовно-нравственными ценностями, принятыми в обществе правилами и нормами поведения и способствуют процессам самопознания, самовоспитания и саморазвития, формирования внутренней позиции личности.

В результате изучения технологии на уровне начального общего образования у обучающегося будут сформированы следующие личностные результаты:

первоначальные представления о созидательном и нравственном значении труда в жизни человека и общества, уважительное отношение к труду и творчеству мастеров;

осознание роли человека и используемых им технологий в сохранении гармонического сосуществования рукотворного мира с миром природы, ответственное отношение к сохранению окружающей среды;

понимание культурно-исторической ценности традиций, отражённых в предметном мире, чувство сопричастности к культуре своего народа, уважительное отношение к культурным традициям других народов;

проявление способности к эстетической оценке окружающей предметной среды, эстетические чувства – эмоционально-положительное восприятие и понимание красоты форм и образов природных объектов, образцов мировой и отечественной художественной культуры;

проявление положительного отношения и интереса к различным видам творческой преобразующей деятельности, стремление к творческой самореализации, мотивация к творческому труду, работе на результат, способность к различным видам практической преобразующей деятельности;

проявление устойчивых волевых качества и способность к саморегуляции: организованность, аккуратность, трудолюбие, ответственность, умение справляться с доступными проблемами;

готовность вступать в сотрудничество с другими людьми с учётом этики общения, проявление толерантности и доброжелательности.

### **МЕТАПРЕДМЕТНЫЕ РЕЗУЛЬТАТЫ**

В результате изучения технологии на уровне начального общего образования у обучающегося будут сформированы познавательные универсальные учебные действия, коммуникативные универсальные учебные действия, регулятивные универсальные учебные действия, совместная деятельность.

**Познавательные универсальные учебные действия**  
**Базовые логические и исследовательские действия:**

У обучающегося будут сформированы следующие базовые логические и исследовательские действия как часть познавательных универсальных учебных действий:

ориентироваться в терминах и понятиях, используемых в технологии (в пределах изученного), использовать изученную терминологию в своих устных и письменных высказываниях;

осуществлять анализ объектов и изделий с выделением существенных и несущественных признаков;

сравнивать группы объектов (изделий), выделять в них общее и различия;

делать обобщения (техничко-технологического и декоративно-художественного характера) по изучаемой тематике;

использовать схемы, модели и простейшие чертежи в собственной практической творческой деятельности;

комбинировать и использовать освоенные технологии при изготовлении изделий в соответствии с технической, технологической или декоративно-художественной задачей;

понимать необходимость поиска новых технологий на основе изучения объектов и законов природы, доступного исторического и современного опыта технологической деятельности.

#### **Работа с информацией:**

осуществлять поиск необходимой для выполнения работы информации в учебнике и других доступных источниках, анализировать её и отбирать в соответствии с решаемой задачей;

анализировать и использовать знаково-символические средства представления информации для решения задач в умственной и материализованной форме, выполнять действия моделирования, работать с моделями;

использовать средства информационно-коммуникационных технологий для решения учебных и практических задач (в том числе Интернет с контролируемым выходом), оценивать объективность информации и возможности её использования для решения конкретных учебных задач;

следовать при выполнении работы инструкциям учителя или представленным в других информационных источниках.

#### **Коммуникативные универсальные учебные действия:**

вступать в диалог, задавать собеседнику вопросы, использовать реплики-уточнения и дополнения, формулировать собственное мнение и идеи, аргументированно их излагать, выслушивать разные мнения, учитывать их в диалоге;

создавать тексты-описания на основе наблюдений (рассматривания) изделий декоративно-прикладного искусства народов России;

строить рассуждения о связях природного и предметного мира, простые суждения (небольшие тексты) об объекте, его строении, свойствах и способах создания;

объяснять последовательность совершаемых действий при создании изделия.

#### **Регулятивные универсальные учебные действия:**

рационально организовывать свою работу (подготовка рабочего места, поддержание и наведение порядка, уборка после работы);

выполнять правила безопасности труда при выполнении работы;  
планировать работу, соотносить свои действия с поставленной целью;  
устанавливать причинно-следственные связи между выполняемыми действиями и их результатами, прогнозировать действия для получения необходимых результатов;  
выполнять действия контроля и оценки, вносить необходимые коррективы в действие после его завершения на основе его оценки и учёта характера сделанных ошибок;  
проявлять волевую саморегуляцию при выполнении работы.

### **Совместная деятельность:**

организовывать под руководством учителя и самостоятельно совместную работу в группе: обсуждать задачу, распределять роли, выполнять функции руководителя (лидера) и подчинённого, осуществлять продуктивное сотрудничество;

проявлять интерес к работе товарищей, в доброжелательной форме комментировать и оценивать их достижения, высказывать свои предложения и пожелания, оказывать при необходимости помощь;

понимать особенности проектной деятельности, выдвигать несложные идеи решений предлагаемых проектных заданий, мысленно создавать конструктивный замысел, осуществлять выбор средств и способов для его практического воплощения, предъявлять аргументы для защиты продукта проектной деятельности.

## **ПРЕДМЕТНЫЕ РЕЗУЛЬТАТЫ**

К концу обучения *в 1 классе* обучающийся получит следующие предметные результаты по отдельным темам программы по технологии:

правильно организовывать свой труд: своевременно подготавливать и убирать рабочее место, поддерживать порядок на нём в процессе труда;

применять правила безопасной работы ножницами, иглой и аккуратной работы с клеем;

действовать по предложенному образцу в соответствии с правилами рациональной разметки (разметка на изнаночной стороне материала, экономия материала при разметке);

определять названия и назначение основных инструментов и приспособлений для ручного труда (линейка, карандаш, ножницы, игла, шаблон, стека и другие), использовать их в практической работе;

определять наименования отдельных материалов (например, бумага, картон, фольга, пластилин, природные, текстильные материалы) и способы их обработки (сгибание, отрывание, сминание, резание, лепка и другие), выполнять доступные технологические приёмы ручной обработки материалов при изготовлении изделий;

ориентироваться в наименованиях основных технологических операций: разметка деталей, выделение деталей, сборка изделия;

выполнять разметку деталей сгибанием, по шаблону, на глаз, от руки, выделение деталей способами обрывания, вырезания и другое, сборку изделий с помощью клея, ниток и другое;

оформлять изделия строчкой прямого стежка;

понимать смысл понятий «изделие», «деталь изделия», «образец», «заготовка», «материал», «инструмент», «приспособление», «конструирование», «аппликация»;

выполнять задания с опорой на готовый план;

обслуживать себя во время работы: соблюдать порядок на рабочем месте, ухаживать за инструментами и правильно хранить их, соблюдать правила гигиены труда;

рассматривать и анализировать простые по конструкции образцы (по вопросам учителя), анализировать простейшую конструкцию изделия: выделять основные и дополнительные детали, называть их форму, определять взаимное расположение, виды соединения, способы изготовления;

распознавать изученные виды материалов (природные, пластические, бумага, тонкий картон, текстильные, клей и другие), их свойства (цвет, фактура, форма, гибкость и другие);

называть ручные инструменты (ножницы, игла, линейка) и приспособления (шаблон, стека, булавки и другие), безопасно хранить и работать ими;

различать материалы и инструменты по их назначению;

называть и выполнять последовательность изготовления несложных изделий: разметка, резание, сборка, отделка;

качественно выполнять операции и приёмы по изготовлению несложных изделий: экономно выполнять разметку деталей на глаз, от руки, по шаблону, по линейке (как направляющему инструменту без откладывания размеров), точно резать ножницами по линиям разметки, придавать форму деталям и изделию сгибанием, складыванием, вытягиванием, отрыванием, сминанием, лепкой и прочее, собирать изделия с помощью клея, пластических масс и другое, эстетично и аккуратно выполнять отделку раскрашиванием, аппликацией, строчкой прямого стежка;

использовать для сушки плоских изделий пресс;

с помощью учителя выполнять практическую работу и самоконтроль с опорой на инструкционную карту, образец, шаблон;

различать разборные и неразборные конструкции несложных изделий;

понимать простейшие виды технической документации (рисунок, схема), конструировать и моделировать изделия из различных материалов по образцу, рисунку;

осуществлять элементарное сотрудничество, участвовать в коллективных работах под руководством учителя;

выполнять несложные коллективные работы проектного характера.

К концу обучения **во 2 классе** обучающийся получит следующие предметные результаты по отдельным темам программы по технологии:

понимать смысл понятий «инструкционная» («технологическая») карта, «чертёж», «эскиз», «линии чертежа», «развёртка», «макет», «модель», «технология», «технологические операции», «способы обработки» и использовать их в практической деятельности;

выполнять задания по самостоятельно составленному плану;  
распознавать элементарные общие правила создания рукотворного мира (прочность, удобство, эстетическая выразительность – симметрия, асимметрия, равновесие), наблюдать гармонию предметов и окружающей среды, называть характерные особенности изученных видов декоративно-прикладного искусства;

выделять, называть и применять изученные общие правила создания рукотворного мира в своей предметно-творческой деятельности;

самостоятельно готовить рабочее место в соответствии с видом деятельности, поддерживать порядок во время работы, убирать рабочее место;

анализировать задание (образец) по предложенным вопросам, памятке или инструкции, самостоятельно выполнять доступные задания с опорой на инструкционную (технологическую) карту;

самостоятельно отбирать материалы и инструменты для работы, исследовать свойства новых изучаемых материалов (толстый картон, натуральные ткани, нитки, проволока и другие);

читать простейшие чертежи (эскизы), называть линии чертежа (линия контура и надреза, линия выносная и размерная, линия сгиба, линия симметрии);

выполнять экономную разметку прямоугольника (от двух прямых углов и одного прямого угла) с помощью чертёжных инструментов (линейки, угольника) с опорой на простейший чертёж (эскиз), чертить окружность с помощью циркуля;

выполнять биговку;

выполнять построение простейшего лекала (выкройки) правильной геометрической формы и разметку деталей кроя на ткани по нему/ней;

оформлять изделия и соединять детали освоенными ручными строчками;

понимать смысл понятия «развёртка» (трёхмерного предмета), соотносить объёмную конструкцию с изображениями её развёртки;

отличать макет от модели, строить трёхмерный макет из готовой развёртки;

определять неподвижный и подвижный способ соединения деталей и выполнять подвижное и неподвижное соединения известными способами;

конструировать и моделировать изделия из различных материалов по модели, простейшему чертежу или эскизу;

решать несложные конструкторско-технологические задачи;

применять освоенные знания и практические умения (технологические, графические, конструкторские) в самостоятельной интеллектуальной и практической деятельности;

делать выбор, какое мнение принять – своё или другое, высказанное в ходе обсуждения;

выполнять работу в малых группах, осуществлять сотрудничество;

понимать особенности проектной деятельности, осуществлять под руководством учителя элементарную проектную деятельность в малых группах: разрабатывать замысел, искать пути его реализации, воплощать его в продукте, демонстрировать готовый продукт;

называть профессии людей, работающих в сфере обслуживания.



К концу обучения **в 3 классе** обучающийся получит следующие предметные результаты по отдельным темам программы по технологии:

- понимать смысл понятий «чертёж развёртки», «канцелярский нож», «шило», «искусственный материал»;

- выделять и называть характерные особенности изученных видов декоративно-прикладного искусства, профессии мастеров прикладного искусства (в рамках изученного);

- узнавать и называть по характерным особенностям образцов или по описанию изученные и распространённые в крае ремёсла;

- называть и описывать свойства наиболее распространённых изучаемых искусственных и синтетических материалов (бумага, металлы, текстиль и другие);

- читать чертёж развёртки и выполнять разметку развёрток с помощью чертёжных инструментов (линейка, угольник, циркуль);

  - узнавать и называть линии чертежа (осевая и центровая);

  - безопасно пользоваться канцелярским ножом, шилом;

  - выполнять рицовку;

  - выполнять соединение деталей и отделку изделия освоенными ручными строчками;

- решать простейшие задачи технико-технологического характера по изменению вида и способа соединения деталей: на достраивание, придание новых свойств конструкции в соответствии с новыми (дополненными) требованиями, использовать комбинированные техники при изготовлении изделий в соответствии с технической или декоративно-художественной задачей;

- понимать технологический и практический смысл различных видов соединений в технических объектах, простейшие способы достижения прочности конструкций, использовать их при решении простейших конструкторских задач;

- конструировать и моделировать изделия из разных материалов и наборов «Конструктор» по заданным техническим, технологическим и декоративно-художественным условиям;

  - изменять конструкцию изделия по заданным условиям;

- выбирать способ соединения и соединительный материал в зависимости от требований конструкции;

- называть несколько видов информационных технологий и соответствующих способов передачи информации (из реального окружения обучающихся);

- понимать назначение основных устройств персонального компьютера для ввода, вывода и обработки информации;

  - выполнять основные правила безопасной работы на компьютере;

- использовать возможности компьютера и информационно-коммуникационных технологий для поиска необходимой информации при выполнении обучающих, творческих и проектных заданий;

- выполнять проектные задания в соответствии с содержанием изученного материала на основе полученных знаний и умений.

К концу обучения **в 4 классе** обучающийся получит следующие предметные результаты по отдельным темам программы по технологии:

формировать общее представление о мире профессий, их социальном значении, о творчестве и творческих профессиях, о мировых достижениях в области техники и искусства (в рамках изученного), о наиболее значимых окружающих производствах;

на основе анализа задания самостоятельно организовывать рабочее место в зависимости от вида работы, осуществлять планирование трудового процесса;

самостоятельно планировать и выполнять практическое задание (практическую работу) с опорой на инструкционную (технологическую) карту или творческий замысел, при необходимости вносить коррективы в выполняемые действия;

понимать элементарные основы бытовой культуры, выполнять доступные действия по самообслуживанию и доступные виды домашнего труда;

выполнять более сложные виды работ и приёмы обработки различных материалов (например, плетение, шитьё и вышивание, тиснение по фольге), комбинировать различные способы в зависимости и от поставленной задачи, оформлять изделия и соединять детали освоенными ручными строчками;

выполнять символические действия моделирования, понимать и создавать простейшие виды технической документации (чертёж развёртки, эскиз, технический рисунок, схему) и выполнять по ней работу;

решать простейшие задачи рационализаторского характера по изменению конструкции изделия: на достраивание, придание новых свойств конструкции в связи с изменением функционального назначения изделия;

на основе усвоенных правил дизайна решать простейшие художественно-конструкторские задачи по созданию изделий с заданной функцией;

создавать небольшие тексты, презентации и печатные публикации с использованием изображений на экране компьютера, оформлять текст (выбор шрифта, размера, цвета шрифта, выравнивание абзаца);

работать с доступной информацией, работать в программах Word, Power Point;

решать творческие задачи, мысленно создавать и разрабатывать проектный замысел, осуществлять выбор средств и способов его практического воплощения, аргументированно представлять продукт проектной деятельности;

осуществлять сотрудничество в различных видах совместной деятельности, предлагать идеи для обсуждения, уважительно относиться к мнению товарищей, договариваться, участвовать в распределении ролей, координировать собственную работу в общем процессе.

**ТЕМАТИЧЕСКОЕ ПЛАНИРОВАНИЕ  
1 КЛАСС**

№ п/п	Наименование разделов и тем программы	Количество часов			Электронные (цифровые) образовательные ресурсы
		Всего	Контрольные работы	Практические работы	
1	Природное и техническое окружение человека	2			РЭШ Технология – 1 класс - Российская электронная школа (resh.edu.ru) <a href="https://resh.edu.ru/subject/8/2/">https://resh.edu.ru/subject/8/2/</a>
2	Природные материалы. Свойства. Технологии обработки	5			РЭШ Технология – 1 класс - Российская электронная школа (resh.edu.ru) <a href="https://resh.edu.ru/subject/8/2/">https://resh.edu.ru/subject/8/2/</a>
3	Способы соединения природных материалов	1			РЭШ Технология – 1 класс - Российская электронная школа (resh.edu.ru) <a href="https://resh.edu.ru/subject/8/2/">https://resh.edu.ru/subject/8/2/</a>
4	Композиция в художественно-декоративных изделиях	2			РЭШ Технология – 1 класс - Российская электронная школа (resh.edu.ru) <a href="https://resh.edu.ru/subject/8/2/">https://resh.edu.ru/subject/8/2/</a>
5	Пластические массы. Свойства. Технология обработки	1			РЭШ Технология – 1 класс - Российская

					электронная школа (resh.edu.ru) <a href="https://resh.edu.ru/subject/8/2/">https://resh.edu.ru/subject/8/2/</a>
6	Изделие. Основа и детали изделия. Понятие «технология»	1			РЭШ Технология – 1 класс - Российская электронная школа (resh.edu.ru) <a href="https://resh.edu.ru/subject/8/2/">https://resh.edu.ru/subject/8/2/</a>
7	Получение различных форм деталей изделия из пластилина	2			РЭШ Технология – 1 класс - Российская электронная школа (resh.edu.ru) <a href="https://resh.edu.ru/subject/8/2/">https://resh.edu.ru/subject/8/2/</a>
8	Бумага. Ее основные свойства. Виды бумаги	1			РЭШ Технология – 1 класс - Российская электронная школа (resh.edu.ru) <a href="https://resh.edu.ru/subject/8/2/">https://resh.edu.ru/subject/8/2/</a>
9	Картон. Его основные свойства. Виды картона	1			РЭШ Технология – 1 класс - Российская электронная школа (resh.edu.ru) <a href="https://resh.edu.ru/subject/8/2/">https://resh.edu.ru/subject/8/2/</a>
10	Сгибание и складывание бумаги	3			РЭШ Технология – 1 класс - Российская электронная школа (resh.edu.ru) <a href="https://resh.edu.ru/subject/8/2/">https://resh.edu.ru/subject/8/2/</a>
11	Ножницы – режущий инструмент.	3			РЭШ Технология – 1

	Резание бумаги и тонкого картона ножницами. Понятие «конструкция»				класс - Российская электронная школа (resh.edu.ru) <a href="https://resh.edu.ru/subject/8/2/">https://resh.edu.ru/subject/8/2/</a>
12	Шаблон – приспособление. Разметка бумажных деталей по шаблону	5			РЭШ Технология – 1 класс - Российская электронная школа (resh.edu.ru) <a href="https://resh.edu.ru/subject/8/2/">https://resh.edu.ru/subject/8/2/</a>
13	Общее представление о тканях и нитках	1			РЭШ Технология – 1 класс - Российская электронная школа (resh.edu.ru) <a href="https://resh.edu.ru/subject/8/2/">https://resh.edu.ru/subject/8/2/</a>
14	Швейные иглы и приспособления	1			РЭШ Технология – 1 класс - Российская электронная школа (resh.edu.ru) <a href="https://resh.edu.ru/subject/8/2/">https://resh.edu.ru/subject/8/2/</a>
15	Варианты строчки прямого стежка (перевивы). Вышивка	3			РЭШ Технология – 1 класс - Российская электронная школа (resh.edu.ru) <a href="https://resh.edu.ru/subject/8/2/">https://resh.edu.ru/subject/8/2/</a>
16	Резервное время	1			
ОБЩЕЕ КОЛИЧЕСТВО ЧАСОВ ПО ПРОГРАММЕ		33	0	0	

## 2 КЛАСС

№ п/п	Наименование разделов и тем программы	Количество часов			Электронные (цифровые) образовательные ресурсы
		Всего	Контрольные работы	Практические работы	
1	Повторение и обобщение пройденного в первом классе	1			РЭШ Технология - 2 класс - Российская электронная школа (resh.edu.ru) <a href="https://resh.edu.ru/subject/8/2/">https://resh.edu.ru/subject/8/2/</a>
2	Средства художественной выразительности (композиция, цвет, форма, размер, тон, светотень, симметрия) в работах мастеров	4			РЭШ Технология - 2 класс - Российская электронная школа (resh.edu.ru) <a href="https://resh.edu.ru/subject/8/2/">https://resh.edu.ru/subject/8/2/</a>
3	Биговка. Сгибание тонкого картона и плотных видов бумаги	4			РЭШ Технология - 2 класс - Российская электронная школа (resh.edu.ru) <a href="https://resh.edu.ru/subject/8/2/">https://resh.edu.ru/subject/8/2/</a>
4	Технология и технологические операции ручной обработки материалов (общее представление)	1			РЭШ Технология - 2 класс - Российская электронная школа (resh.edu.ru) <a href="https://resh.edu.ru/subject/8/2/">https://resh.edu.ru/subject/8/2/</a>
5	Элементы графической грамоты	2			РЭШ Технология - 2 класс - Российская электронная школа

					(resh.edu.ru) <a href="https://resh.edu.ru/subject/8/2/">https://resh.edu.ru/subject/8/2/</a>
6	Разметка прямоугольных деталей от двух прямых углов по линейке	3			РЭШ Технология - 2 класс - Российская электронная школа (resh.edu.ru) <a href="https://resh.edu.ru/subject/8/2/">https://resh.edu.ru/subject/8/2/</a>
7	Угольник – чертежный (контрольно-измерительный) инструмент. Разметка прямоугольных деталей по угольнику	1			РЭШ Технология - 2 класс - Российская электронная школа (resh.edu.ru) <a href="https://resh.edu.ru/subject/8/2/">https://resh.edu.ru/subject/8/2/</a>
8	Циркуль – чертежный (контрольно-измерительный) инструмент. Разметка круглых деталей циркулем	2			РЭШ Технология - 2 класс - Российская электронная школа (resh.edu.ru) <a href="https://resh.edu.ru/subject/8/2/">https://resh.edu.ru/subject/8/2/</a>
9	Подвижное и неподвижное соединение деталей. Соединение деталей изделия «щелевым замком»	5			РЭШ Технология - 2 класс - Российская электронная школа (resh.edu.ru) <a href="https://resh.edu.ru/subject/8/2/">https://resh.edu.ru/subject/8/2/</a>
10	Машины на службе у человека	2			РЭШ Технология - 2 класс - Российская электронная школа (resh.edu.ru) <a href="https://resh.edu.ru/subject/8/2/">https://resh.edu.ru/subject/8/2/</a>
11	Натуральные ткани. Основные свойства натуральных тканей	1			РЭШ Технология - 2 класс - Российская

					электронная школа (resh.edu.ru) <a href="https://resh.edu.ru/subject/8/2/">https://resh.edu.ru/subject/8/2/</a>
12	Виды ниток. Их назначение, использование	1			РЭШ Технология - 2 класс - Российская электронная школа (resh.edu.ru) <a href="https://resh.edu.ru/subject/8/2/">https://resh.edu.ru/subject/8/2/</a>
13	Технология изготовления швейных изделий. Лекало. Строчка косого стежка и ее варианты	6			РЭШ Технология - 2 класс - Российская электронная школа (resh.edu.ru) <a href="https://resh.edu.ru/subject/8/2/">https://resh.edu.ru/subject/8/2/</a>
14	Резервное время	1	1		
ОБЩЕЕ КОЛИЧЕСТВО ЧАСОВ ПО ПРОГРАММЕ		34	1	0	

### 3 КЛАСС

№ п/п	Наименование разделов и тем программы	Количество часов			Электронные (цифровые) образовательные ресурсы
		Всего	Контрольные работы	Практические работы	
1	Повторение и обобщение пройденного во втором классе	1			РЭШ Технология - 3 класс - Российская электронная школа (resh.edu.ru) <a href="https://resh.edu.ru/subject/8/2/">https://resh.edu.ru/subject/8/2/</a>
2	Информационно-коммуникативные	3			РЭШ Технология - 3



	технологии				класс - Российская электронная школа (resh.edu.ru) <a href="https://resh.edu.ru/subject/8/2/">https://resh.edu.ru/subject/8/2/</a>
3	Способы получения объемных рельефных форм и изображений (технология обработки пластических масс, креповой бумаги	4			РЭШ Технология - 3 класс - Российская электронная школа (resh.edu.ru) <a href="https://resh.edu.ru/subject/8/2/">https://resh.edu.ru/subject/8/2/</a>
4	Способы получения объемных рельефных форм и изображений Фольга. Технология обработки фольги	1			РЭШ Технология - 3 класс - Российская электронная школа (resh.edu.ru) <a href="https://resh.edu.ru/subject/8/2/">https://resh.edu.ru/subject/8/2/</a>
5	Архитектура и строительство. Гофрокартон. Его строение свойства, сферы использования	1			РЭШ Технология - 3 класс - Российская электронная школа (resh.edu.ru) <a href="https://resh.edu.ru/subject/8/2/">https://resh.edu.ru/subject/8/2/</a>
6	Объемные формы деталей и изделий. Развертка. Чертеж развертки	6			РЭШ Технология - 3 класс - Российская электронная школа (resh.edu.ru) <a href="https://resh.edu.ru/subject/8/2/">https://resh.edu.ru/subject/8/2/</a>
7	Технологии обработки текстильных материалов	4			РЭШ Технология - 3 класс - Российская электронная школа (resh.edu.ru) <a href="https://resh.edu.ru/subject/8/2/">https://resh.edu.ru/subject/8/2/</a>

8	Пришивание пуговиц. Ремонт одежды	3			РЭШ Технология - 3 класс - Российская электронная школа (resh.edu.ru) <a href="https://resh.edu.ru/subject/8/2/">https://resh.edu.ru/subject/8/2/</a>
9	Современные производства и профессии	4			РЭШ Технология - 3 класс - Российская электронная школа (resh.edu.ru) <a href="https://resh.edu.ru/subject/8/2/">https://resh.edu.ru/subject/8/2/</a>
10	Подвижное и неподвижное соединение деталей из деталей наборов типа «Конструктор». Конструирование изделий из разных материалов	6			РЭШ Технология - 3 класс - Российская электронная школа (resh.edu.ru) <a href="https://resh.edu.ru/subject/8/2/">https://resh.edu.ru/subject/8/2/</a>
11	Резервное время	1	1		
ОБЩЕЕ КОЛИЧЕСТВО ЧАСОВ ПО ПРОГРАММЕ		34	1	0	

#### 4 КЛАСС

№ п/п	Наименование разделов и тем программы	Количество часов			Электронные (цифровые) образовательные ресурсы
		Всего	Контрольные работы	Практические работы	
1	Повторение и обобщение изученного в третьем классе	1			РЭШ Технология – 4 класс - Российская электронная школа (resh.edu.ru) <a href="https://resh.edu.ru/subject/8/2/">https://resh.edu.ru/subject/8/2/</a>

2	Информационно-коммуникативные технологии	3			РЭШ Технология – 4 класс - Российская электронная школа (resh.edu.ru) <a href="https://resh.edu.ru/subject/8/2/">https://resh.edu.ru/subject/8/2/</a>
3	Конструирование робототехнических моделей	5			РЭШ Технология – 4 класс - Российская электронная школа (resh.edu.ru) <a href="https://resh.edu.ru/subject/8/2/">https://resh.edu.ru/subject/8/2/</a>
4	Конструирование сложных изделий из бумаги и картона	5		1	РЭШ Технология – 4 класс - Российская электронная школа (resh.edu.ru) <a href="https://resh.edu.ru/subject/8/2/">https://resh.edu.ru/subject/8/2/</a>
5	Конструирование объемных изделий из разверток	3			РЭШ Технология – 4 класс - Российская электронная школа (resh.edu.ru) <a href="https://resh.edu.ru/subject/8/2/">https://resh.edu.ru/subject/8/2/</a>
6	Интерьеры разных времен. Декор интерьера	3			РЭШ Технология – 4 класс - Российская электронная школа (resh.edu.ru) <a href="https://resh.edu.ru/subject/8/2/">https://resh.edu.ru/subject/8/2/</a>
7	Синтетические материалы	5			РЭШ Технология – 4 класс - Российская электронная школа (resh.edu.ru)

					<a href="https://resh.edu.ru/subject/8/2/">https://resh.edu.ru/subject/8/2/</a>
8	История одежды и текстильных материалов	5			РЭШ Технология – 4 класс - Российская электронная школа (resh.edu.ru) <a href="https://resh.edu.ru/subject/8/2/">https://resh.edu.ru/subject/8/2/</a>
9	Подвижные способы соединения деталей усложненных конструкций	3			РЭШ Технология – 4 класс - Российская электронная школа (resh.edu.ru) <a href="https://resh.edu.ru/subject/8/2/">https://resh.edu.ru/subject/8/2/</a>
10	Резервное время	1			
ОБЩЕЕ КОЛИЧЕСТВО ЧАСОВ ПО ПРОГРАММЕ		34	0	1	

## **2.1.10 Рабочая программа по учебному предмету «Физическая культура».**

### **ПОЯСНИТЕЛЬНАЯ ЗАПИСКА**

Программа по физической культуре на уровне начального общего образования составлена на основе требований к результатам освоения программы начального общего образования ФГОС НОО, а также ориентирована на целевые приоритеты духовно-нравственного развития, воспитания и социализации обучающихся, сформулированные в федеральной рабочей программе воспитания.

Программа по физической культуре разработана с учётом потребности современного российского общества в физически крепком и деятельном подрастающем поколении, способном активно включаться в разнообразные формы здорового образа жизни, использовать ценности физической культуры для саморазвития, самоопределения и самореализации.

В программе по физической культуре отражены объективно сложившиеся реалии современного социокультурного развития общества, условия деятельности образовательных организаций, запросы родителей обучающихся, педагогических работников на обновление содержания образовательного процесса, внедрение в его практику современных подходов, новых методик и технологий.

Изучение учебного предмета «Физическая культура» имеет важное значение в онтогенезе обучающихся. Оно активно воздействует на развитие их физической, психической и социальной природы, содействует укреплению здоровья, повышению защитных свойств организма, развитию памяти, внимания и мышления, предметно ориентируется на активное вовлечение обучающихся в самостоятельные занятия физической культурой и спортом.

Целью образования по физической культуре на уровне начального общего образования является формирование у обучающихся основ здорового образа жизни, активной творческой самостоятельности в проведении разнообразных форм занятий физическими упражнениями. Достижение данной цели обеспечивается ориентацией учебного предмета на укрепление и сохранение здоровья обучающихся, приобретение ими знаний и способов самостоятельной деятельности, развитие физических качеств и освоение физических упражнений оздоровительной, спортивной и прикладно-ориентированной направленности.

Развивающая ориентация учебного предмета «Физическая культура» заключается в формировании у обучающихся необходимого и достаточного физического здоровья, уровня развития физических качеств и обучения физическим упражнениям разной функциональной направленности. Существенным достижением такой ориентации является постепенное вовлечение обучающихся в здоровый образ жизни за счёт овладения ими знаниями и умениями по организации самостоятельных занятий подвижными играми, коррекционной, дыхательной и зрительной гимнастикой, проведения физкультурминуток и утренней зарядки, закаливающих процедур, наблюдений за физическим развитием и физической подготовленностью.

Воспитывающее значение учебного предмета раскрывается в приобщении обучающихся к истории и традициям физической культуры и спорта народов России, формировании интереса к регулярным занятиям физической культурой и спортом,

осознании роли занятий физической культурой в укреплении здоровья, организации активного отдыха и досуга. В процессе обучения у обучающихся активно формируются положительные навыки и способы поведения, общения и взаимодействия со сверстниками и учителями, оценивания своих действий и поступков в процессе совместной коллективной деятельности.

Методологической основой структуры и содержания программы по физической культуре для начального общего образования являются базовые положения личностно-деятельностного подхода, ориентирующие педагогический процесс на развитие целостной личности обучающихся. Достижение целостного развития становится возможным благодаря освоению обучающимися двигательной деятельности, представляющей собой основу содержания учебного предмета «Физическая культура». Двигательная деятельность оказывает активное влияние на развитие психической и социальной природы обучающихся. Как и любая деятельность, она включает в себя информационный, операциональный и мотивационно-процессуальный компоненты, которые находят своё отражение в соответствующих дидактических линиях учебного предмета.

В целях усиления мотивационной составляющей учебного предмета и подготовки обучающихся к выполнению комплекса ГТО в структуру программы по физической культуре в раздел «Физическое совершенствование» вводится образовательный модуль «Прикладно-ориентированная физическая культура». Данный модуль позволит удовлетворить интересы обучающихся в занятиях спортом и активном участии в спортивных соревнованиях, развитии национальных форм соревновательной деятельности и систем физического воспитания.

Содержание модуля «Прикладно-ориентированная физическая культура» обеспечивается программами по видам спорта, которые могут использоваться образовательными организациями исходя из интересов обучающихся, физкультурно-спортивных традиций, наличия необходимой материально-технической базы, квалификации педагогического состава. Образовательные организации могут разрабатывать своё содержание для модуля «Прикладно-ориентированная физическая культура» и включать в него популярные национальные виды спорта, подвижные игры и развлечения, основывающиеся на этнокультурных, исторических и современных традициях региона и школы.

Содержание программы по физической культуре изложено по годам обучения и раскрывает основные её содержательные линии, обязательные для изучения в каждом классе: «Знания о физической культуре», «Способы самостоятельной деятельности» и «Физическое совершенствование».

Планируемые результаты включают в себя личностные, метапредметные и предметные результаты.

Результативность освоения учебного предмета обучающимися достигается посредством современных научно обоснованных инновационных средств, методов и форм обучения, информационно-коммуникативных технологий и передового педагогического опыта.

Общее число часов для изучения физической культуры на уровне начального общего образования составляет – 270 часов: в 1 классе – 66 часов (2 часа в неделю), во 2 классе – 68 часа (2 часа в неделю), в 3 классе – 68 часа (2 часа в неделю), в 4 классе – 68 часа (2 часа в неделю).

# СОДЕРЖАНИЕ УЧЕБНОГО ПРЕДМЕТА

## 1 КЛАСС

### *Знания о физической культуре*

Понятие «физическая культура» как занятия физическими упражнениями и спортом по укреплению здоровья, физическому развитию и физической подготовке. Связь физических упражнений с движениями животных и трудовыми действиями древних людей.

### *Способы самостоятельной деятельности*

Режим дня и правила его составления и соблюдения.

### *Физическое совершенствование*

#### *Оздоровительная физическая культура*

Гигиена человека и требования к проведению гигиенических процедур. Осанка и комплексы упражнений для правильного её развития. Физические упражнения для физкультминуток и утренней зарядки.

#### *Спортивно-оздоровительная физическая культура*

Правила поведения на уроках физической культуры, подбора одежды для занятий в спортивном зале и на открытом воздухе.

#### Гимнастика с основами акробатики

Исходные положения в физических упражнениях: стойки, упоры, седы, положения лёжа. Строевые упражнения: построение и перестроение в одну и две шеренги, стоя на месте, повороты направо и налево, передвижение в колонне по одному с равномерной скоростью.

Гимнастические упражнения: стилизованные способы передвижения ходьбой и бегом, упражнения с гимнастическим мячом и гимнастической скакалкой, стилизованные гимнастические прыжки.

Акробатические упражнения: подъём туловища из положения лёжа на спине и животе, подъём ног из положения лёжа на животе, сгибание рук в положении упор лёжа, прыжки в группировке, толчком двумя ногами, прыжки в упоре на руки, толчком двумя ногами.

#### Лыжная подготовка

Переноска лыж к месту занятия. Основная стойка лыжника. Передвижение на лыжах ступающим шагом (без палок). Передвижение на лыжах скользящим шагом (без палок).

#### Лёгкая атлетика

Равномерная ходьба и равномерный бег. Прыжки в длину и высоту с места толчком двумя ногами, в высоту с прямого разбега.

#### Подвижные и спортивные игры

Считалки для самостоятельной организации подвижных игр.

#### *Прикладно-ориентированная физическая культура*

Развитие основных физических качеств средствами спортивных и подвижных игр. Подготовка к выполнению нормативных требований комплекса ГТО.

## 2 КЛАСС

### ***Знания о физической культуре***

Из истории возникновения физических упражнений и первых соревнований. Зарождение Олимпийских игр древности.

### ***Способы самостоятельной деятельности***

Физическое развитие и его измерение. Физические качества человека: сила, быстрота, выносливость, гибкость, координация и способы их измерения. Составление дневника наблюдений по физической культуре.

### ***Физическое совершенствование***

#### ***Оздоровительная физическая культура***

Закаливание организма обтиранием. Составление комплекса утренней зарядки и физкультминутки для занятий в домашних условиях.

#### ***Спортивно-оздоровительная физическая культура***

#### ***Гимнастика с основами акробатики***

Правила поведения на занятиях гимнастикой и акробатикой. Строевые команды в построении и перестроении в одну шеренгу и колонну по одному; при поворотах направо и налево, стоя на месте и в движении. Передвижение в колонне по одному с равномерной и изменяющейся скоростью движения.

Упражнения разминки перед выполнением гимнастических упражнений. Прыжки со скакалкой на двух ногах и поочерёдно на правой и левой ноге на месте. Упражнения с гимнастическим мячом: подбрасывание, перекиды и наклоны с мячом в руках. Танцевальный хороводный шаг, танец галоп.

#### ***Лыжная подготовка***

Правила поведения на занятиях лыжной подготовкой. Упражнения на лыжах: передвижение двухшажным попеременным ходом, спуск с небольшого склона в основной стойке, торможение лыжными палками на учебной трассе и падением на бок во время спуска.

#### ***Лёгкая атлетика***

Правила поведения на занятиях лёгкой атлетикой. Броски малого мяча в неподвижную мишень разными способами из положения стоя, сидя и лёжа. Разнообразные сложно-координированные прыжки толчком одной ногой и двумя ногами с места, в движении в разных направлениях, с разной амплитудой и траекторией полёта. Прыжок в высоту с прямого разбега. Ходьба по гимнастической скамейке с изменением скорости и направления движения. Беговые сложно-координационные упражнения: ускорения из разных исходных положений, змейкой, по кругу, обеганием предметов, с преодолением небольших препятствий.

#### ***Подвижные игры***

Подвижные игры с техническими приёмами спортивных игр (баскетбол, футбол).

#### ***Прикладно-ориентированная физическая культура***

Подготовка к соревнованиям по комплексу ГТО. Развитие основных физических качеств средствами подвижных и спортивных игр.



### ***Знания о физической культуре***

Из истории развития физической культуры у древних народов, населявших территорию России. История появления современного спорта.

### ***Способы самостоятельной деятельности***

Виды физических упражнений, используемых на уроках физической культуры: общеразвивающие, подготовительные, соревновательные, их отличительные признаки и предназначение. Способы измерения пульса на занятиях физической культурой (наложение руки под грудь). Дозировка нагрузки при развитии физических качеств на уроках физической культуры. Дозирование физических упражнений для комплексов физкультурминутки и утренней зарядки. Составление графика занятий по развитию физических качеств на учебный год.

### ***Физическое совершенствование***

#### ***Оздоровительная физическая культура***

Закаливание организма при помощи обливания под душем. Упражнения дыхательной и зрительной гимнастики, их влияние на восстановление организма после умственной и физической нагрузки.

#### ***Спортивно-оздоровительная физическая культура.***

#### ***Гимнастика с основами акробатики***

Строевые упражнения в движении противоходом, перестроении из колонны по одному в колонну по три, стоя на месте и в движении. Упражнения в лазании по канату в три приёма. Упражнения на гимнастической скамейке в передвижении стилизованными способами ходьбы: вперёд, назад, с высоким подниманием колен и изменением положения рук, приставным шагом правым и левым боком. Передвижения по наклонной гимнастической скамейке: равномерной ходьбой с поворотом в разные стороны и движением руками, приставным шагом правым и левым боком.

Упражнения в передвижении по гимнастической стенке: ходьба приставным шагом правым и левым боком по нижней жерди, лазанье разноимённым способом. Прыжки через скакалку с изменяющейся скоростью вращения на двух ногах и поочерёдно на правой и левой ноге, прыжки через скакалку назад с равномерной скоростью.

Ритмическая гимнастика: стилизованные наклоны и повороты туловища с изменением положения рук, стилизованные шаги на месте в сочетании с движением рук, ног и туловища. Упражнения в танцах галоп и полька.

#### ***Лёгкая атлетика***

Прыжок в длину с разбега, способом согнув ноги. Броски набивного мяча из-за головы в положении сидя и стоя на месте. Беговые упражнения скоростной и координационной направленности: челночный бег, бег с преодолением препятствий, с ускорением и торможением, максимальной скоростью на дистанции 30 м.

#### ***Лыжная подготовка***

Передвижение одновременным двухшажным ходом. Упражнения в поворотах на лыжах переступанием стоя на месте и в движении. Торможение плугом.

#### ***Подвижные и спортивные игры***

Подвижные игры на точность движений с приёмами спортивных игр и лыжной подготовки. Баскетбол: ведение баскетбольного мяча, ловля и передача баскетбольного мяча. Волейбол: прямая нижняя подача, приём и передача мяча снизу двумя руками на месте и в движении. Футбол: ведение футбольного мяча, удар по неподвижному футбольному мячу.

*Прикладно-ориентированная физическая культура.*

Развитие основных физических качеств средствами базовых видов спорта.  
Подготовка к выполнению нормативных требований комплекса ГТО.

## **4 КЛАСС**

### ***Знания о физической культуре***

Из истории развития физической культуры в России. Развитие национальных видов спорта в России.

### ***Способы самостоятельной деятельности***

Физическая подготовка. Влияние занятий физической подготовкой на работу организма. Регулирование физической нагрузки по пульсу на самостоятельных занятиях физической подготовкой. Определение тяжести нагрузки на самостоятельных занятиях физической подготовкой по внешним признакам и самочувствию. Определение возрастных особенностей физического развития и физической подготовленности посредством регулярного наблюдения. Оказание первой помощи при травмах во время самостоятельных занятий физической культурой.

### ***Физическое совершенствование***

#### ***Оздоровительная физическая культура***

Оценка состояния осанки, упражнения для профилактики её нарушения (на расслабление мышц спины и профилактику сутулости). Упражнения для снижения массы тела за счёт упражнений с высокой активностью работы больших мышечных групп. Закаливающие процедуры: купание в естественных водоёмах, солнечные и воздушные процедуры.

#### ***Спортивно-оздоровительная физическая культура***

##### **Гимнастика с основами акробатики**

Предупреждение травматизма при выполнении гимнастических и акробатических упражнений. Акробатические комбинации из хорошо освоенных упражнений. Опорный прыжок через гимнастического козла с разбега способом напрыгивания. Упражнения на низкой гимнастической перекладине: висы и упоры, подъём переворотом. Упражнения в танце «Летка-енка».

##### **Лёгкая атлетика**

Предупреждение травматизма во время выполнения легкоатлетических упражнений. Прыжок в высоту с разбега перешагиванием. Технические действия при беге по легкоатлетической дистанции: низкий старт, стартовое ускорение, финиширование. Метание малого мяча на дальность стоя на месте.

##### **Лыжная подготовка**

Предупреждение травматизма во время занятий лыжной подготовкой. Упражнения в передвижении на лыжах одновременным одношажным ходом.

##### **Плавательная подготовка**

Предупреждение травматизма во время занятий плавательной подготовкой. Подвижные и спортивные игры

Предупреждение травматизма на занятиях подвижными играми. Подвижные игры общефизической подготовки. Волейбол: нижняя боковая подача, приём и передача мяча

сверху, выполнение освоенных технических действий в условиях игровой деятельности. Баскетбол: бросок мяча двумя руками от груди с места, выполнение освоенных технических действий в условиях игровой деятельности. Футбол: остановки катящегося мяча внутренней стороной стопы, выполнение освоенных технических действий в условиях игровой деятельности.

Прикладно-ориентированная физическая культура

Упражнения физической подготовки на развитие основных физических качеств.

Подготовка к выполнению нормативных требований комплекса ГТО.

# **ПЛАНИРУЕМЫЕ РЕЗУЛЬТАТЫ ОСВОЕНИЯ ПРОГРАММЫ ПО ФИЗИЧЕСКОЙ КУЛЬТУРЕ НА УРОВНЕ НАЧАЛЬНОГО ОБЩЕГО ОБРАЗОВАНИЯ**

## **ЛИЧНОСТНЫЕ РЕЗУЛЬТАТЫ**

Личностные результаты освоения программы по физической культуре на уровне начального общего образования достигаются в единстве учебной и воспитательной деятельности в соответствии с традиционными российскими социокультурными и духовно-нравственными ценностями, принятыми в обществе правилами и нормами поведения и способствуют процессам самопознания, самовоспитания и саморазвития, формирования внутренней позиции личности.

В результате изучения физической культуры на уровне начального общего образования у обучающегося будут сформированы следующие личностные результаты:

- становление ценностного отношения к истории и развитию физической культуры народов России, осознание её связи с трудовой деятельностью и укреплением здоровья человека;
- формирование нравственно-этических норм поведения и правил межличностного общения во время подвижных игр и спортивных соревнований, выполнения совместных учебных заданий;
- проявление уважительного отношения к соперникам во время соревновательной деятельности, стремление оказывать первую помощь при травмах и ушибах;
- уважительное отношение к содержанию национальных подвижных игр, этнокультурным формам и видам соревновательной деятельности;
- стремление к формированию культуры здоровья, соблюдению правил здорового образа жизни;
- проявление интереса к исследованию индивидуальных особенностей физического развития и физической подготовленности, влияния занятий физической культурой и спортом на их показатели.

## **МЕТАПРЕДМЕТНЫЕ РЕЗУЛЬТАТЫ**

В результате изучения физической культуры на уровне начального общего образования у обучающегося будут сформированы познавательные универсальные учебные действия, коммуникативные универсальные учебные действия, регулятивные универсальные учебные действия, совместная деятельность.

К концу обучения в **1 классе** у обучающегося будут сформированы следующие универсальные учебные действия.

### **Познавательные универсальные учебные действия:**

- находить общие и отличительные признаки в передвижениях человека и животных;
- устанавливать связь между бытовыми движениями древних людей и физическими упражнениями из современных видов спорта;
- сравнивать способы передвижения ходьбой и бегом, находить между ними общие и отличительные признаки;

- выявлять признаки правильной и неправильной осанки, приводить возможные причины её нарушений.

#### **Коммуникативные универсальные учебные действия:**

- воспроизводить названия разучиваемых физических упражнений и их исходные положения;
- высказывать мнение о положительном влиянии занятий физической культурой, оценивать влияние гигиенических процедур на укрепление здоровья;
- управлять эмоциями во время занятий физической культурой и проведения подвижных игр, соблюдать правила поведения и положительно относиться к замечаниям других обучающихся и учителя;
- обсуждать правила проведения подвижных игр, обосновывать объективность определения победителей.

#### **Регулятивные универсальные учебные действия:**

- выполнять комплексы физкультминуток, утренней зарядки, упражнений по профилактике нарушения и коррекции осанки;
- выполнять учебные задания по обучению новым физическим упражнениям и развитию физических качеств;
- проявлять уважительное отношение к участникам совместной игровой и соревновательной деятельности.

К концу обучения во 2 классе у обучающегося будут сформированы следующие универсальные учебные действия.

#### **Познавательные универсальные учебные действия:**

- характеризовать понятие «физические качества», называть физические качества и определять их отличительные признаки;
- понимать связь между закаливающими процедурами и укреплением здоровья;
- выявлять отличительные признаки упражнений на развитие разных физических качеств, приводить примеры и демонстрировать их выполнение;
- обобщать знания, полученные в практической деятельности, составлять индивидуальные комплексы упражнений физкультминуток и утренней зарядки, упражнений на профилактику нарушения осанки;
- вести наблюдения за изменениями показателей физического развития и физических качеств, проводить процедуры их измерения.

#### **Коммуникативные универсальные учебные действия:**

- объяснять назначение упражнений утренней зарядки, приводить соответствующие примеры её положительного влияния на организм обучающихся (в пределах изученного);
- исполнять роль капитана и судьи в подвижных играх, аргументированно высказывать суждения о своих действиях и принятых решениях;
- делать небольшие сообщения по истории возникновения подвижных игр и спортивных соревнований, планированию режима дня, способам измерения показателей физического развития и физической подготовленности.

#### **Регулятивные универсальные учебные действия:**

- соблюдать правила поведения на уроках физической культуры с учётом их учебного содержания, находить в них различия (легкоатлетические, гимнастические и игровые уроки, занятия лыжной подготовкой);

- выполнять учебные задания по освоению новых физических упражнений и развитию физических качеств в соответствии с указаниями и замечаниями учителя;
- взаимодействовать со сверстниками в процессе выполнения учебных заданий, соблюдать культуру общения и уважительного обращения к другим обучающимся;
- контролировать соответствие двигательных действий правилам подвижных игр, проявлять эмоциональную сдержанность при возникновении ошибок.

К концу обучения в **3 классе** у обучающегося будут сформированы следующие универсальные учебные действия.

**Познавательные универсальные учебные действия:**

- понимать историческую связь развития физических упражнений с трудовыми действиями, приводить примеры упражнений древних людей в современных спортивных соревнованиях;
- объяснять понятие «дозировка нагрузки», правильно применять способы её регулирования на занятиях физической культурой;
- понимать влияние дыхательной и зрительной гимнастики на предупреждение развития утомления при выполнении физических и умственных нагрузок;
- обобщать знания, полученные в практической деятельности, выполнять правила поведения на уроках физической культуры, проводить закаливающие процедуры, занятия по предупреждению нарушения осанки;
- вести наблюдения за динамикой показателей физического развития и физических качеств в течение учебного года, определять их приросты по учебным четвертям (триместрам).

**Коммуникативные универсальные учебные действия:**

- организовывать совместные подвижные игры, принимать в них активное участие с соблюдением правил и норм этического поведения;
- правильно использовать строевые команды, названия упражнений и способов деятельности во время совместного выполнения учебных заданий;
- активно участвовать в обсуждении учебных заданий, анализе выполнения физических упражнений и технических действий из осваиваемых видов спорта;
- делать небольшие сообщения по результатам выполнения учебных заданий, организации и проведения самостоятельных занятий физической культурой.

**Регулятивные универсальные учебные действия:**

- контролировать выполнение физических упражнений, корректировать их на основе сравнения с заданными образцами;
- взаимодействовать со сверстниками в процессе учебной и игровой деятельности, контролировать соответствие выполнения игровых действий правилам подвижных игр;
- оценивать сложность возникающих игровых задач, предлагать их совместное коллективное решение.

К концу обучения в **4 классе** у обучающегося будут сформированы следующие универсальные учебные действия.

**Познавательные универсальные учебные действия:**

- сравнивать показатели индивидуального физического развития и физической подготовленности с возрастными стандартами, находить общие и отличительные особенности;
- выявлять отставание в развитии физических качеств от возрастных стандартов, приводить примеры физических упражнений по их устранению;
- объединять физические упражнения по их целевому предназначению: на профилактику нарушения осанки, развитие силы, быстроты и выносливости.

#### **Коммуникативные универсальные учебные действия:**

- взаимодействовать с учителем и обучающимися, воспроизводить ранее изученный материал и отвечать на вопросы в процессе учебного диалога;
- использовать специальные термины и понятия в общении с учителем и обучающимися, применять термины при обучении новым физическим упражнениям, развитию физических качеств;
- оказывать посильную первую помощь во время занятий физической культурой.

#### **Регулятивные универсальные учебные действия:**

- выполнять указания учителя, проявлять активность и самостоятельность при выполнении учебных заданий;
- самостоятельно проводить занятия на основе изученного материала и с учётом собственных интересов; оценивать свои успехи в занятиях физической культурой, проявлять стремление к развитию физических качеств, выполнению нормативных требований комплекса ГТО.

## **ПРЕДМЕТНЫЕ РЕЗУЛЬТАТЫ**

### **1 КЛАСС**

К концу обучения в **1 классе** обучающийся достигнет следующих предметных результатов по отдельным темам программы по физической культуре:

- приводить примеры основных дневных дел и их распределение в индивидуальном режиме дня;
- соблюдать правила поведения на уроках физической культурой, приводить примеры подбора одежды для самостоятельных занятий;
- выполнять упражнения утренней зарядки и физкультурминуток;
- анализировать причины нарушения осанки и демонстрировать упражнения по профилактике её нарушения;
- демонстрировать построение и перестроение из одной шеренги в две и в колонну по одному, выполнять ходьбу и бег с равномерной и изменяющейся скоростью передвижения;
- демонстрировать передвижения стилизованным гимнастическим шагом и бегом, прыжки на месте с поворотами в разные стороны и в длину толчком двумя ногами;
- передвигаться на лыжах ступающим и скользящим шагом (без палок);
- играть в подвижные игры с общеразвивающей направленностью.

## 2 КЛАСС

К концу обучения во **2 классе** обучающийся достигнет следующих предметных результатов по отдельным темам программы по физической культуре:

- демонстрировать примеры основных физических качеств и высказывать своё суждение об их связи с укреплением здоровья и физическим развитием;
- измерять показатели длины и массы тела, физических качеств с помощью специальных тестовых упражнений, вести наблюдения за их изменениями;
- выполнять броски малого (теннисного) мяча в мишень из разных исходных положений и разными способами, демонстрировать упражнения в подбрасывании гимнастического мяча правой и левой рукой, перебрасывании его с руки на руку, перекачиванию;
- демонстрировать танцевальный хороводный шаг в совместном передвижении;
- выполнять прыжки по разметкам на разное расстояние и с разной амплитудой, в высоту с прямого разбега;
- передвигаться на лыжах двухшажным переменным ходом, спускаться с пологого склона и тормозить падением;
- организовывать и играть в подвижные игры на развитие основных физических качеств, с использованием технических приёмов из спортивных игр;
- – выполнять упражнения на развитие физических качеств.

## 3 КЛАСС

К концу обучения в **3 классе** обучающийся достигнет следующих предметных результатов по отдельным темам программы по физической культуре:

- соблюдать правила во время выполнения гимнастических и акробатических упражнений, легкоатлетической, лыжной, игровой подготовки;
- демонстрировать примеры упражнений общеразвивающей, подготовительной и соревновательной направленности, раскрывать их целевое предназначение на занятиях физической культурой;
- измерять частоту пульса и определять физическую нагрузку по её значениям с помощью таблицы стандартных нагрузок;
- выполнять упражнения дыхательной и зрительной гимнастики, объяснять их связь с предупреждением появления утомления;
- выполнять движение противоходом в колонне по одному, перестраиваться из колонны по одному в колонну по три на месте и в движении;
- выполнять ходьбу по гимнастической скамейке с высоким подниманием колен и изменением положения рук, поворотами в правую и левую сторону, двигаться приставным шагом левым и правым боком, спиной вперёд;
- передвигаться по нижней жерди гимнастической стенки приставным шагом в правую и левую сторону, лазать разноимённым способом;
- демонстрировать прыжки через скакалку на двух ногах и попеременно на правой и левой ноге;
- демонстрировать упражнения ритмической гимнастики, движения танцев галоп и полька;
- выполнять бег с преодолением небольших препятствий с разной скоростью, прыжки в длину с разбега способом согнув ноги, броски набивного мяча из положения сидя и стоя;



- передвигаться на лыжах одновременным двухшажным ходом, спускаться с пологого склона в стойке лыжника и тормозить плугом;
- выполнять технические действия спортивных игр: баскетбол (ведение баскетбольного мяча на месте и движении), волейбол (приём мяча снизу и нижняя передача в парах), футбол (ведение футбольного мяча змейкой);
- выполнять упражнения на развитие физических качеств, демонстрировать приросты в их показателях.

#### 4 КЛАСС

К концу обучения в **4 классе** обучающийся достигнет следующих предметных результатов по отдельным темам программы по физической культуре:

- объяснять назначение комплекса ГТО и выявлять его связь с подготовкой к труду и защите Родины;
- осознавать положительное влияние занятий физической подготовкой на укрепление здоровья, развитие сердечно-сосудистой и дыхательной систем;
- приводить примеры регулирования физической нагрузки по пульсу при развитии физических качеств: силы, быстроты, выносливости и гибкости;
- приводить примеры оказания первой помощи при травмах во время самостоятельных занятий физической культурой и спортом, характеризовать причины их появления на занятиях гимнастикой и лёгкой атлетикой, лыжной и плавательной подготовкой;
- проявлять готовность оказать первую помощь в случае необходимости;
- демонстрировать акробатические комбинации из 5–7 хорошо освоенных упражнений (с помощью учителя);
- демонстрировать опорный прыжок через гимнастического козла с разбега способом напрыгивания;
- демонстрировать движения танца «Летка-енка» в групповом исполнении под музыкальное сопровождение;
- выполнять прыжок в высоту с разбега перешагиванием;
- выполнять метание малого (теннисного) мяча на дальность;
- демонстрировать проплывание учебной дистанции кролем на груди или кролем на спине (по выбору обучающегося);
- выполнять освоенные технические действия спортивных игр баскетбол, волейбол и футбол в условиях игровой деятельности;
- выполнять упражнения на развитие физических качеств, демонстрировать приросты в их показателях.

## ТЕМАТИЧЕСКОЕ ПЛАНИРОВАНИЕ 1 КЛАСС

№ п/п	Наименование разделов и тем программы	Количество часов			Электронные (цифровые) образовательные ресурсы
		Всего	Контрольные работы	Практические работы	
<b>Раздел 1. Знания о физической культуре</b>					
1.1	Знания о физической культуре. Т.Б.	2		2	<a href="https://resh.edu.ru/subject/9/1/">https://resh.edu.ru/subject/9/1/</a>
Итого по разделу		2			
<b>Раздел 2. Способы самостоятельной деятельности</b>					
2.1	Режим дня школьника	1		1	<a href="https://resh.edu.ru/subject/9/1/">https://resh.edu.ru/subject/9/1/</a>
Итого по разделу		1			
<b>ФИЗИЧЕСКОЕ СОВЕРШЕНСТВОВАНИЕ</b>					
<b>Раздел 1. Оздоровительная физическая культура</b>					
1.1	Гигиена человека	1		1	<a href="https://resh.edu.ru/subject/9/1/">https://resh.edu.ru/subject/9/1/</a>
1.2	Осанка человека	1		1	<a href="https://resh.edu.ru/subject/9/1/">https://resh.edu.ru/subject/9/1/</a>
1.3	Утренняя зарядка и физкультминутки в режиме дня школьника	1		1	<a href="https://resh.edu.ru/subject/9/1/">https://resh.edu.ru/subject/9/1/</a>
Итого по разделу		3			
<b>Раздел 2. Спортивно-оздоровительная физическая культура</b>					
2.1	Гимнастика с основами акробатики	19		17	<a href="https://resh.edu.ru/subject/9/1/">https://resh.edu.ru/subject/9/1/</a>
2.2	Лыжная подготовка	10		12	<a href="https://resh.edu.ru/subject/9/1/">https://resh.edu.ru/subject/9/1/</a>

2.3	Легкая атлетика	12		12	<a href="https://resh.edu.ru/subject/9/1/">https://resh.edu.ru/subject/9/1/</a>
2.4	Подвижные и спортивные игры	19	2	17	<a href="https://resh.edu.ru/subject/9/1/">https://resh.edu.ru/subject/9/1/</a>
Итого по разделу		60			
ОБЩЕЕ КОЛИЧЕСТВО ЧАСОВ ПО ПРОГРАММЕ		66	2	64	

## 2 КЛАСС

№ п/п	Наименование разделов и тем программы	Количество часов			Электронные (цифровые) образовательные ресурсы
		Всего	Контрольные работы	Практические работы	
<b>Раздел 1. Знания о физической культуре</b>					
1.1	Знания о физической культуре. Т.Б.	3		3	<a href="https://resh.edu.ru/subject/lesson/5129/start/190521/">https://resh.edu.ru/subject/lesson/5129/start/190521/</a>
Итого по разделу		3			
<b>Раздел 2. Способы самостоятельной деятельности</b>					
2.1	Физическое развитие и его измерение	9		9	<a href="https://resh.edu.ru/subject/lesson/5129/start/190521/">https://resh.edu.ru/subject/lesson/5129/start/190521/</a>
Итого по разделу		9			
<b>ФИЗИЧЕСКОЕ СОВЕРШЕНСТВОВАНИЕ</b>					
<b>Раздел 1. Оздоровительная физическая культура</b>					
1.1	Занятия по укреплению здоровья	1		1	<a href="https://resh.edu.ru/subject/lesson/5129/start/190521/">https://resh.edu.ru/subject/lesson/5129/start/190521/</a>
1.2	Индивидуальные комплексы	2		2	<a href="https://resh.edu.ru/subject/lesson/5129/start/190521/">https://resh.edu.ru/subject/lesson/5129/start/190521/</a>

	утренней зарядки				
Итого по разделу		3			
<b>Раздел 2. Спортивно-оздоровительная физическая культура</b>					
2.1	Лыжная подготовка	10	1	9	<a href="https://resh.edu.ru/subject/lesson/5129/start/190521/">https://resh.edu.ru/subject/lesson/5129/start/190521/</a>
2.2	Легкая атлетика	14	1	13	<a href="https://resh.edu.ru/subject/lesson/5129/start/190521/">https://resh.edu.ru/subject/lesson/5129/start/190521/</a>
2.3	Подвижные игры	15	1	14	<a href="https://resh.edu.ru/subject/lesson/5129/start/190521/">https://resh.edu.ru/subject/lesson/5129/start/190521/</a>
2.4	Гимнастика с основами акробатики	14	1	13	<a href="https://resh.edu.ru/subject/lesson/5129/start/190521/">https://resh.edu.ru/subject/lesson/5129/start/190521/</a>
Итого по разделу		53			
ОБЩЕЕ КОЛИЧЕСТВО ЧАСОВ ПО ПРОГРАММЕ		68	4	64	

### 3 КЛАСС

№ п/п	Наименование разделов и тем программы	Количество часов			Электронные (цифровые) образовательные ресурсы
		Всего	Контрольные работы	Практические работы	
<b>Раздел 1. Знания о физической культуре</b>					
1.1	Знания о физической культуре. Т.Б.	2		2	<a href="https://resh.edu.ru/subject/lesson/6012/start/">https://resh.edu.ru/subject/lesson/6012/start/</a>
Итого по разделу		2			
<b>Раздел 2. Способы самостоятельной деятельности</b>					
2.1	Виды физических упражнений, используемых на уроках	1		1	<a href="https://resh.edu.ru/subject/lesson/6012/start/">https://resh.edu.ru/subject/lesson/6012/start/</a>
2.2	Измерение пульса на уроках	1		1	<a href="https://resh.edu.ru/subject/lesson/6012/start/">https://resh.edu.ru/subject/lesson/6012/start/</a>

	физической культуры				
2.3	Физическая нагрузка	2		2	<a href="https://resh.edu.ru/subject/lesson/6012/start/">https://resh.edu.ru/subject/lesson/6012/start/</a>
Итого по разделу		4			
<b>ФИЗИЧЕСКОЕ СОВЕРШЕНСТВОВАНИЕ</b>					
<b>Раздел 1. Оздоровительная физическая культура</b>					
1.1	Закаливание организма	1		1	<a href="https://resh.edu.ru/subject/lesson/6012/start/">https://resh.edu.ru/subject/lesson/6012/start/</a>
1.2	Дыхательная и зрительная гимнастика	1		1	<a href="https://resh.edu.ru/subject/lesson/6012/start/">https://resh.edu.ru/subject/lesson/6012/start/</a>
Итого по разделу		2			
<b>Раздел 2. Спортивно-оздоровительная физическая культура</b>					
2.1	Гимнастика с основами акробатики	12	1	11	<a href="https://resh.edu.ru/subject/lesson/6012/start/">https://resh.edu.ru/subject/lesson/6012/start/</a>
2.2	Легкая атлетика	16	1	15	<a href="https://resh.edu.ru/subject/lesson/6012/start/">https://resh.edu.ru/subject/lesson/6012/start/</a>
2.3	Лыжная подготовка	12	1	11	<a href="https://resh.edu.ru/subject/lesson/6012/start/">https://resh.edu.ru/subject/lesson/6012/start/</a>
2.4	Подвижные и спортивные игры	20	1	19	<a href="https://resh.edu.ru/subject/lesson/6012/start/">https://resh.edu.ru/subject/lesson/6012/start/</a>
Итого по разделу		60			
ОБЩЕЕ КОЛИЧЕСТВО ЧАСОВ ПО ПРОГРАММЕ		68	4	64	

#### 4 КЛАСС

№ п/п	Наименование разделов и тем программы	Количество часов			Электронные (цифровые) образовательные ресурсы
		Всего	Контрольные работы	Практические работы	
<b>Раздел 1. Знания о физической культуре</b>					

1.1	Знания о физической культуре. Т.Б.	2		2	<a href="https://resh.edu.ru/subject/lesson/6012/start/">https://resh.edu.ru/subject/lesson/6012/start/</a>
Итого по разделу		2			
<b>Раздел 2. Способы самостоятельной деятельности</b>					
2.1	Самостоятельная физическая подготовка	3		3	<a href="https://resh.edu.ru/subject/lesson/6012/start/">https://resh.edu.ru/subject/lesson/6012/start/</a>
2.2	Профилактика предупреждения травм и оказание первой помощи при их возникновении	2		2	<a href="https://resh.edu.ru/subject/lesson/6012/start/">https://resh.edu.ru/subject/lesson/6012/start/</a>
Итого по разделу		5			
<b>ФИЗИЧЕСКОЕ СОВЕРШЕНСТВОВАНИЕ</b>					
<b>Раздел 1. Оздоровительная физическая культура</b>					
1.1	Упражнения для профилактики нарушения осанки и снижения массы тела	1		1	<a href="https://resh.edu.ru/subject/lesson/6012/start/">https://resh.edu.ru/subject/lesson/6012/start/</a>
1.2	Закаливание организма	1		1	<a href="https://resh.edu.ru/subject/lesson/6012/start/">https://resh.edu.ru/subject/lesson/6012/start/</a>
Итого по разделу		2			
<b>Раздел 2. Спортивно-оздоровительная физическая культура</b>					
2.1	Гимнастика с основами акробатики	14	1	13	<a href="https://resh.edu.ru/subject/lesson/6012/start/">https://resh.edu.ru/subject/lesson/6012/start/</a>
2.2	Легкая атлетика	9	1	8	<a href="https://resh.edu.ru/subject/lesson/6012/start/">https://resh.edu.ru/subject/lesson/6012/start/</a>
2.3	Лыжная подготовка	12	1	11	<a href="https://resh.edu.ru/subject/lesson/6012/start/">https://resh.edu.ru/subject/lesson/6012/start/</a>
2.4	Плавательная подготовка	2		2	<a href="https://resh.edu.ru/subject/lesson/6012/start/">https://resh.edu.ru/subject/lesson/6012/start/</a>
2.5	Подвижные и спортивные игры	16	1	15	<a href="https://resh.edu.ru/subject/lesson/6012/start/">https://resh.edu.ru/subject/lesson/6012/start/</a>

Итого по разделу		53			
<b>Раздел 3. Прикладно-ориентированная физическая культура</b>					
3.1	Подготовка к выполнению нормативных требований комплекса ГТО	6	1	5	<a href="https://resh.edu.ru/subject/lesson/6012/start/">https://resh.edu.ru/subject/lesson/6012/start/</a>
Итого по разделу		6			
ОБЩЕЕ КОЛИЧЕСТВО ЧАСОВ ПО ПРОГРАММЕ		68	5	63	

### **2.1.11 Математика и конструирование. ПОЯСНИТЕЛЬНАЯ ЗАПИСКА**

Рабочая программа элективного курса «Математика и конструирование» на уровне начального общего образования составлена на основе Требований к результатам освоения программы начального общего образования Федерального государственного образовательного стандарта начального общего образования (далее— ФГОС НОО), а также ориентирована на целевые приоритеты, сформулированные в Примерной программе воспитания, с использованием авторской программы С. И. Волковой, О. Л. Пчёлкиной «Математика и конструирование».

#### **Общая характеристика элективного курса «Математика и конструирование».**

Содержание курса «Математика и конструирование» для I—III классов представлено в единстве с арифметическим содержанием начального математического образования. Арифметическая линия курса и линия по алгебраической пропедевтике выстроены в соответствии с программой по математике для начальных классов, дает возможность дополнить учебный предмет «Математика» практической конструкторской деятельностью учащихся. Конструкторско-практическая деятельность обуславливает формирование элементов конструкторского и технического мышления, конструкторских и технических умений, способствует актуализации и закреплению в ходе практического использования математических знаний и умений, повышает уровень осознанности изученного геометрического материала, создает условия для развития логического мышления и пространственных представлений учащихся.

Интегрированный курс «Математика и конструирование» объединяет в единый учебный предмет два разноплановых по способу их изучения учебных предмета: математику и технологию. Объединение этих предметов в один позволяет использовать положительные стороны каждого из них, снизить, указанные отрицательные моменты, повысить результаты обучения по каждому из этих предметов, так как создаются условия для одновременного и взаимосвязанного развития мыслительной и практической деятельности учащихся: целесообразно отобранный и выстроенный математический материал (особенно его геометрическая составляющая) не только имеет определенную собственную ценность, но и выступает в качестве опорной базы (на ней специальным образом строится практическая деятельность учащихся, в процессе которой обращается особое внимание на использование математических знаний для освоения способов моделирования и конструирования различных объектов).

Цели изучения элективного курса «Математика и конструирование»: обеспечить числовую грамотность учащихся, дать начальные геометрические представления, усилить развитие логического мышления и пространственных представлений детей, сформировать начальные элементы конструкторского мышления, т. е. научить детей анализировать представленный объект невысокой степени сложности, мысленно расчленив его на основные составные части (узлы) для детального исследования, собирать предложенный объект из частей, выбрав их из общего числа предлагаемых деталей, усовершенствовать объект по заданным условиям, по описанию его функциональных свойств или назначения на доступном для детей материале.

*Задачи курса:* создать условия для осуществления единства мыслительной и конструкторско - практической деятельности учащихся; учитывать возрастные особенности и возможности детей, изучение геометрического материала вести на уровне представлений, за основу изложения учебного материала брать наглядность и практическую деятельность учащихся.

Конструкторские умения включают в себя умения узнавать основные изученные геометрические фигуры в объектах, выделять их; умение составлять заданные объекты из предложенных частей, которые должны быть отобраны из множества имеющихся деталей; умение разделить фигуру или объект на составные части, т. е. провести его анализ; умение



преобразовать, перестроить самостоятельно построенный объект с целью изменения его функций и свойств или с целью его усовершенствования, расширения области его применения, улучшения дизайна и т. п.

### **Связь с рабочей программой воспитания школы**

Реализация педагогическими работниками воспитательного потенциала занятий учебного курса «Математика и конструирование» предполагает следующее:

- установление доверительных отношений между педагогическим работником и обучающимися, способствующих позитивному восприятию обучающимися требований и просьб педагогического работника, привлечению их внимания к обсуждаемой на уроке информации, активизации познавательной деятельности;

- побуждение обучающихся соблюдать на уроке общепринятые нормы поведения, правила общения со старшими (педагогическими работниками) и сверстниками (обучающимися), принципы учебной дисциплины и самоорганизации;

- привлечение внимания обучающихся к ценностному аспекту изучаемых на уроках явлений, организация их работы с получаемой на уроке социально значимой информацией – инициирование ее обсуждения, высказывания обучающимися своего мнения по ее поводу, выработки своего к ней отношения;

- использование воспитательных возможностей содержания учебного предмета через демонстрацию обучающимся примеров ответственного, гражданского поведения, проявления человеколюбия и добросердечности, через подбор соответствующих текстов для чтения, задач для решения, проблемных ситуаций для обсуждения в классе;

- применение на уроке интерактивных форм работы с обучающимися: интеллектуальных игр, стимулирующих познавательную мотивацию обучающихся; дидактического театра, где полученные на уроке знания обыгрываются в театральных постановках; дискуссий, которые дают обучающимся возможность приобрести опыт ведения конструктивного диалога; групповой работы или работы в парах, которые учат командной работе и взаимодействию с другими детьми;

- включение в урок игровых процедур, которые помогают поддержать мотивацию обучающихся к получению знаний, налаживанию позитивных межличностных отношений в классе, помогают установлению доброжелательной атмосферы во время урока;

- организация шефства мотивированных и эрудированных обучающихся над их неуспевающими одноклассниками, дающего им социально значимый опыт сотрудничества и взаимной помощи;

- инициирование и поддержка исследовательской деятельности обучающихся в рамках реализации ими индивидуальных и групповых исследовательских проектов, что даст обучающимся возможность приобрести навыки самостоятельного решения теоретической проблемы, генерирования и оформления собственных идей, уважительного отношения к чужим идеям, оформленным в работах других исследователей, навык публичного выступления перед аудиторией, аргументирования и отстаивания своей точки зрения.

Идея интеграции названных учебных предметов определяет *основными положениями содержания и структуры курса* являются:

- ❖ *преимущество с курсом математики в начальных классах* (Программа по математике для начальных классов авторов М. И. Моро, М. А. Бантовой, Г. В. Бельтюковой, С. И. Волковой, С. В. Степановой), который обеспечивает числовую грамотность учащихся, умение решать текстовые задачи и т. д., и *курсом технологии*, особенно в той его части, которая обеспечивает формирование трудовых умений и навыков работы с различными материалами, в том числе с бумагой, картоном, тканью, пластилином, проволокой, а также формирование элементов технических умений и технического мышления при работе с металлоконструктором;

- ❖ *существенное усиление геометрического содержания* начального курса математики как за счет углубления в изучении уже имеющегося программного материала, так

и за счет расширения содержания его геометрической составляющей: изучаются свойства диагоналей прямоугольника (квадрата) и способы построения этих фигур на нелинованной бумаге с использованием этих свойств; рассматривается взаимное расположение на плоскости различных фигур (в том числе вписанного в окружность прямоугольника (квадрата), двух окружностей), в курс включено знакомство с некоторыми многогранниками (прямоугольный параллелепипед (куб), пирамида), телами вращения (цилиндр, шар и др.).

❖ *усиление графической линии курса технология*, обеспечивающей умения изобразить на бумаге сконструированную модель и, наоборот, по чертежу собрать объект, изменить его в соответствии с изменениями, внесенными в чертеж, — все это призвано обеспечить графическую грамотность учащихся начальных классов;

❖ *привлечение дополнительного материала из математики и технологии*, который связан с идеей интеграции курса и обеспечивает формирование новых умений и знаний, важных для нового курса. Это, например, представления об округлении чисел, о точности измерений и построений.

Курс «Математика и конструирование» дает возможность дополнить учебный предмет «математика» практической конструкторской деятельностью учащихся.

Изучение курса предполагает органическое единство мыслительной и практической деятельности учащихся во всем многообразии их взаимного влияния и дополнения одного вида деятельности другим. Мыслительная деятельность и полученные математические знания создают базу для овладения курсом, а специально организованная конструкторско-практическая деятельность, в свою очередь, не только обуславливает формирование элементов конструкторского и технического мышления, конструкторских и технических умений, но и способствует актуализации и закреплению в ходе практического использования математических знаний, умений, повышает уровень осознанности изученного математического материала, создает условия для развития логического мышления и пространственных представлений учащихся.

Специфика целей и содержания элективного курса «Математика и конструирование» определяет и своеобразие *методики его изучения, форм и приемов организации уроков*. Одновременно с изучением арифметического и геометрического материала и в единстве с ним выстраивается система задач и заданий конструкторского характера, расположенных в порядке нарастания трудностей и постепенного обогащения новыми элементами по моделированию и конструированию, основой освоения которых является практическая деятельность детей; предполагается поэтапное формирование навыков самостоятельного выполнения заданий, включающих в себя не только воспроизведение, но и выполнение самостоятельно некоторых элементов, а также включение элементов творческого характера; создаются условия для формирования навыков контроля и самоконтроля в ходе выполнения заданий.

### **Особенности проведения занятия**

Образовательная деятельность на занятиях курса «Математика и конструирование» осуществляется в формах, отличных от классно-урочной.

В зависимости от вида занятия (изучение нового математического материала или закрепление и повторение) центр тяжести может быть сосредоточен в первом случае на изучении математического материала при обязательном наличии элементов конструкторско-практического материала, а во втором — на конструкторско-практической деятельности учащихся, в ходе которой активно используются и закрепляются ранее приобретенные математические знания и умения.

В методике проведения занятий по курсу «Математика и конструирование» учитываются возрастные особенности и возможности детей младшего школьного возраста.

Элементы конструкторско-практической деятельности учеников равномерно распределяются на весь курс и включаются в каждый урок курса «Математика и конструирование», причем задания этого плана органично увязываются с изучением арифметического и геометрического материала.

Особое внимание в курсе уделяется рассмотрению формы и взаимного расположения геометрических фигур на плоскости и в пространстве. Так, учащиеся конструируют из моделей линейных и плоскостных геометрических фигур различные объекты, при этом уровень сложности учебных заданий такого вида постоянно растет, и подводятся к возможности использования этих моделей не только для конструирования на плоскости, но и в пространстве, в частности для изготовления многогранников (пирамида, прямоугольный параллелепипед, куб) и их каркасов.

Работа по изготовлению моделей геометрических фигур и композиций из них сопровождается вычерчиванием промежуточных или конечных результатов, учащиеся подводятся к пониманию роли и значения чертежа в конструкторской деятельности, у них формируются умения выполнять чертеж, читать его, вносить дополнения.

Следует отметить, что в курсе не выстраивается систематический курс начальной геометрии, а предлагаемый материал отвечает поставленным авторами требованиям: укладывается в форму *практических заданий*, поддается наглядному моделированию с учетом опыта и геометрических представлений детей, является для них интересным и доступным, используется для дальнейшей практической деятельности учащихся;

*Изменение содержательной и графической линии технологии*, дополнение ее заданиями, которые создают условия для формирования и развития умений проводить моделирование, для развития элементов конструкторского мышления и отработки графических умений и навыков, для повышения технической грамотности учащихся:

- ❖ дети учатся читать и выполнять технические рисунки, технологические карты, чертежи,
- ❖ устанавливать смысловые связи между элементами чертежа, между объектом и чертежом,
- ❖ вносить изменения в чертеж по изменениям в объекте и, наоборот,
- ❖ вносить изменения в объект (по изменениям в чертеже), например, с целью расширения функциональных возможностей объекта или улучшения его внешнего вида.

Математическая часть курса условно может быть разделена на два блока: Арифметический, который полностью соответствует уже упомянутой программе, и геометрический, материал которого выстраивается в постепенной последовательности увеличения числа измерений в изучаемых геометрических фигурах: точка, линии, плоскостные фигуры, пространственные тела и многогранники.

Именно в соответствии с принятой в курсе структурой геометрического материала выстраивается система учебных заданий практического и конструкторского характера: сначала изготавливаются и преобразовываются объекты из линейных элементов, затем — объекты из плоскостных фигур (это аппликации отдельных объектов и их композиции, модель часов и др.), а после этого при изучении многогранников и объемных тел осуществляется изготовление моделей уже объемных объектов (платяного шкафа, гаража, карандашницы цилиндрической формы, асфальтового катка и др.).

Из сказанного следует, что организация конструкторско-практической деятельности учащихся на базе изученного (или изучаемого) геометрического материала является одной из ведущих линий в методике обучения по курсу «Математика и конструирование», которая включает в себя следующие основные этапы реализации:

- ❖ изготовление чертежа и модели изучаемой геометрической фигуры;
- ❖ работа с изготовленной моделью (или чертежом): выполнение совокупности специально разработанных практических заданий с целью наиболее полного выявления основных свойств данной фигуры и обобщения полученных результатов, а также развития конструкторского мышления и конструкторских умений (деление фигуры на части, составление фигур разной формы, из одних и тех же частей, преобразование фигур по заданным условиям и др.);

- ❖ фиксация полученных результатов одним из способов: вербальным, графическим или практическим;
- ❖ использование модели и ее свойств для выполнения следующих заданий, в которых исследуемая модель включается уже как составная часть более сложной фигуры, объекта, чертежа;
- ❖ изготовление по технологической карте, рисунку, чертежу различных объектов, выполнение чертежа по рисунку или готовому объекту.

Если методические этапы изучения курса сохраняются на всем его протяжении, то их содержание и рассматриваемый материал, конечно, меняются, постепенно усложняясь.

Конструирование включает в себя такой прием, как *моделирование* в самом непосредственном значении этого слова, т. е. изготовление моделей различного уровня сложности.

Основная модель может быть изготовлена по названию объекта, по его описанию, по рисунку, по чертежу и др. Следует заметить, что изготовление моделей, предусмотренных в курсе, не сводится к простому копированию наглядного или графического изображения, а имеет свой смысл и целесообразность, так как даже процесс изготовления той или иной модели приводит учащихся к пониманию и обоснованию нужной последовательности этапов в её изготовлении, каждый из которых раскрывает или иллюстрирует одно или одновременно несколько свойств этой модели, показывает ценность приема моделирования для изучения окружающего мира и для практической деятельности людей.

Кроме того, при создании моделей учащимся нередко самим приходится определять вид модели, т. е. устанавливать, будет ли она линейной (контурной) или плоскостной; объемной и плоскостной; объемной и каркасной. В процессе изготовления многих моделей учащиеся изучают представленный рисунок, технологическую карту, чертеж, соотносят детали чертежа со структурными частями модели, определяют недостающие на чертеже размеры, переносят чертеж на тот материал, из которого будет изготавливаться модель, составляют план работы, последовательное выполнение которого должно привести к требуемому или предполагаемому результату.

Однако и простое копирование рисунков и чертежей, их воспроизведение необходимы и полезны на начальном этапе изучения курса, который рассматривается нами как подготовительный период, период накопления необходимых знаний, умений и опыта работы с объектами.

На следующем этапе работа с полученной моделью выстраивается таким образом, чтобы, во-первых, выявить ее геометрические признаки и свойства (если речь идет о геометрической фигуре нового для учащихся вида) и, во-вторых, создать условия для формирования и развития элементов конструкторского мышления. Это предполагает организацию такого вида деятельности учащихся, при котором на первое место выходит интеллектуальная деятельность детей (построение мысленного образа будущей преобразованной модели), а уже затем деятельность практического характера, результатом которой будет модель преобразованного объекта. К таким заданиям относятся задания на преобразование одного объекта в другой по заданным условиям, составление заданных фигур из определенного условия количества частей, деление фигуры на заданные части и получение из этих частей фигур различной формы, деление рисунка объекта или целой сюжетной картины на такие геометрические фигуры, по которым может быть составлен чертеж объекта (всей картины), преобразование объекта или чертежа для внесения изменений в чертеж или объект и др.

Одной из стержневых линий курса является линия на преобразование фигур по заданным условиям, в которой предусмотрены различные виды заданий, начиная от преобразования контурных моделей на плоскости (задачи с фигурами, выложенными из счетных палочек) и заканчивая преобразованием плоскостных контурных моделей в объемные каркасные, а также плоскостных фигур в объемные (здесь речь идет об изготовлении моделей многогранников из их разверток различными способами, в том числе и способом сплетения полосок). Выполнение таких

заданий способствует развитию способностей предвидеть результат и, конечно, развитию воображения. По мере продвижения по курсу задания такого вида становятся все более и более сложными в основном за счет увеличения количества как всех представленных частей, так и тех, из которых фигура должна быть выложена (выложи фигуру из двух частей, если заданы 4, из трех частей, если заданы 5, и т. д.).

Не менее важной в курсе является линия, в которой представлены задания, предполагающие деление на части указанным способом заданной фигуры, из полученных частей которой выстраиваются новые фигуры и объекты различной формы за счет разного расположения в них одних и тех же частей.

Очень ценными для развития воображения и мышления учащихся являются задания, которые по способу выполнения можно считать обратными только что приведенным, когда учащиеся сами должны найти способ деления заданной фигуры на указанное количество частей, из которых может быть построен каждый из заданных объектов

Систематическая работа учащихся с чертежами на протяжении всего обучения дает возможность сформировать умения не только соотносить детали объекта и детали чертежа, но и делать обобщения, абстрагируясь от конкретных объектов.

С основными интеграционными идеями курса и методическими способами их реализации связан и тот раздел, который посвящен оригами и задания которого в большинстве своем носят практический характер.

Достоинства этого способа изготовления фигурок из бумаги, которые имеют прямое отношение к целям и задачам курса «Математика и конструирование:

- ❖ Оригами — складывание фигурок из бумаги, а именно овладение детьми различными способами и приемами действий с бумагой (сгибание; многократное складывание и др.) — одна из целей практических работ, предложенных в курсе.

- ❖ Все фигурки оригами конструируются из прямоугольных (квадратных) листов бумаги,

т. е. практически из моделей изученных детьми геометрических фигур, в дальнейшей работе с которыми происходит повторение и закрепление изученного, осознание значимости полученных знаний и формирование умений использовать знания в новых условиях.

- ❖ Порядок изготовления фигурок способом оригами, как правило, показан в пособиях на поэтапных технологических картах с кратким словесным описанием каждого этапа. Такая форма представления позволяет активизировать мыслительную деятельность учащихся, так как в процессе конструирования у ученика возникает необходимость соотнести наглядный показ складывания (элементы технологической карты) со словесным пояснением приемов складывания, а затем перевести их смысл и значение в практические действия с объектом.

- ❖ Оригами совершенствует мелкую моторику рук, развивает глазомер, совершенствует трудовые навыки, формирует культуру труда, способствует концентрации внимания.

Перед изготовлением фигурок способом оригами учащиеся обязательно знакомятся с условными обозначениями, используемыми на чертежах, а при изготовлении проявляют аккуратность и усидчивость, внимательность и терпение, а также необходимость постоянного самоконтроля (каждый раз сверять промежуточный результат с соответствующим ему чертежом).

### **Разделы «Конструирование» и работа с набором «Конструктор».**

С моделированием технических предметов дети встречаются в каждом классе, начиная со второго, и осваивают способ изготовления аппликаций названных машин или их объемных моделей.

Работа с набором «Конструктор» начинается со 2 класса и выстраивается в русле основных методических положений курса — соединение мыслительной и практической деятельности

школьников на базе расширения их технических представлений и знаний с одновременным освоением практических способов выполнения работ технического вида.

Для лучшего усвоения используемых в курсе геометрических терминов авторами разработаны интересные для детей и полезные для развития их мышления ребусы, кроссворды и чайнворд с математическим содержанием.

В художественном оформлении тетради отражена существующая взаимная связь между теоретическими знаниями и практикой их использования в различных областях деятельности человека. Приводимые иллюстрации, данные в основном к геометрическому содержанию курса, чаще всего отражают тот факт, что прообразами геометрических фигур являлись предметы окружающего нас мира, абстрагируясь от конкретики которых и идеализируя их форму, люди постепенно пришли к созданию геометрических фигур и стали их изучать. Изучая созданный таким образом мир геометрических фигур и пространственных отношений и получая новые знания о нем, человек направляет эти знания снова и окружающий его мир, с тем, чтобы еще лучше узнать те предметы и явления, которые стали прообразами геометрических абстракций, применяя новые знания и расширяя сферу их практического приложения.

Основными видами и формами контроля является выполнение самостоятельной работы тестирование, практические работы, выполнение творческих заданий.

Место курса в учебном плане.

Программа данного курса предназначена для учащихся 1-3 классов и рассчитана на три года обучения (101 час, 33 часа в 1 классе и по 34 часа 2-3 классах).

## **СОДЕРЖАНИЕ ЭЛЕКТИВНОГО КУРСА «МАТЕМАТИКА И КОНСТРУИРОВАНИЕ»**

*1-й год изучения*

### **Геометрическая составляющая**

Точка. Линия. Линии прямые и кривые. Линии замкнутые и незамкнутые. Прямая линия. Вычерчивание прямой. Свойства прямой.

Отрезок. Вычерчивание отрезков. Сравнение отрезков по длине (па глаз, наложением). Различное расположение отрезков на плоскости: пересекающиеся и непересекающиеся отрезки.

Вертикальное, горизонтальное, наклонное расположение отрезков.

Графическое изображение результатов сравнения групп предметов по их количеству с использованием отрезков (схематический чертеж).

Луч.

Обозначение геометрических фигур буквами.

Длина. Единицы длины: сантиметр, дециметр. Соотношение между сантиметром и дециметром. Измерение длин отрезков и вычерчивание отрезков заданной длины.

Сравнение длин отрезков с помощью линейки с делениями (с помощью измерения) и с использованием циркуля.

Геометрическая сумма и разность двух отрезков.

Угол. Развернутый угол. Прямой угол. Виды углов: прямой, острый, тупой.

Вычерчивание на клетчатой бумаге прямого, острого, тупого углов.

Ломаная. Вершина, звено ломаной. Изготовление моделей ломаной из счетных палочек.

Длина ломаной. Вычерчивание ломаной по заданному числу звеньев и их длине.

Многоугольник — замкнутая ломаная. Углы, вершины, стороны многоугольника. Виды многоугольников: треугольник, четырехугольник, пятиугольник и др.

Виды треугольников: разносторонний, равнобедренный.

Прямоугольник. Квадрат. Вычерчивание прямоугольника (квадрата) на бумаге с клетчатой разлиновкой.

Деление многоугольника на части. Составление многоугольника из двух частей с выбором из трех предложенных.

### **Конструирование**

Знакомство с видами бумага: тонкая, толстая; гладкая, шероховатая; белая, цветная и др. — и их назначением.

Основные приемы обработки бумаги: сгибание, складывание, разметка по шаблону, резание бумаги ножницами, соединение деталей из бумаги с помощью клея, технологии выполнения этих операций.

Правила безопасной, работы с инструментами: ножницами, гладилкой, циркулем.

Организация рабочего места.

Практические работы с бумагой: сгибание бумаги — получение прямой, пересекающихся и непересекающихся прямых, практическое выявление основного свойства прямой (через две точки можно провести прямую и притом только одну); изготовление моделей развернутого, прямого, тупого и острого углов. ^Обозначение на чертеже линии сгиба.

Разметка бумаги по шаблону: основные приемы и правила разметки. Разметка бумаги с помощью линейки с делениями.

Конструирование из Полосок бумаги разной длины моделей «Самолет», «Песочница».

Изготовление заготовок прямоугольной формы заданных размеров.

Преобразование прямоугольника в квадрат и квадрата в прямоугольник.

Изготовление аппликаций с использованием различных видов многоугольников («Елочка», «Домик», «Лодочка» и др.). Изготовление набора «Геометрическая мозаика» и конструирование из его деталей плоскостных моделей различных объектов («Ракета», «Машина», «Домик», «Чайник» и др.) в рамках заданного контура и по словесному описанию. Составление из деталей «Геометрической мозаики» различных геометрических фигур, бордюров, сюжетных картин.

Знакомство с технологией оригами. Изготовление способом оригами изделий: «Гриб», «Бабочка», «Рыба», «Зайчик».

### *2-й год изучения*

#### **Геометрическая составляющая**

Угол. Построение прямого угла на нелинованной бумаге с помощью чертежного треугольника. Отрезок. Середина отрезка. Деление отрезка пополам.

Прямоугольник (квадрат). Диагонали прямоугольника (квадрата) и их свойства. Построение прямоугольника на нелинованной бумаге с использованием свойств его диагоналей.

Треугольник. Соотношение сторон треугольника.

Окружность. Круг. Центр, радиус, диаметр окружности (круга).

Построение прямоугольника, вписанного в окружность, окружности, описанной около прямоугольника (квадрата).

Деление фигур на части и составление фигур из частей. Преобразование фигур по заданным условиям.

#### **Конструирование**

Изготовление моделей прямоугольного треугольника, прямоугольника (квадрата) путем сгибания бумаги.

Практическая работа по выявлению равенства противоположных сторон прямоугольника; построение прямоугольника на нелинованной бумаге с использованием равенства его противоположных сторон с помощью чертежного треугольника и линейки.

Линии разных типов: основная (изображение видимого контура), сплошная тонкая (размерная и выносная), штрихпунктирная (обозначение линий сгиба).

Технологическая карта. Изготовление по технологической карте изделий (пакет для мелких предметов).

Технологический рисунок. Изготовление изделий по технологическому рисунку (подставка для кисточки).

Изготовление модели круга. Кольцо, составление технологической карты для его изготовления.

### **Изготовление изделий на базе кругов (ребристые шары).**

Изготовление по чертежу изделий и аппликаций (закладка для книги, аппликация «Цыпленок»).

Оригами. Изготовление способом оригами изделий («Воздушный змей», «Щенок», «Жук»).

Изготовление по чертежу аппликаций технических машин («Трактор с тележкой», «Экскаватор»).

Работа с набором «Конструктор». Ознакомление с видами деталей: их названием, назначением, способами сборки, способами крепления и рабочими инструментами.

Организация рабочего места и правила безопасной работы при работе с набором «Конструктор».

Виды соединений: простое, жесткое, внахлестку двумя болтами, шарнирное.

Сборка из деталей набора «Конструктор» различных изделий: моделей геометрических фигур, моделей дорожных знаков, игрушек «Петрушка», «Настольная лампа» и др.

Изготовление моделей двухосной тележки и аптекарских весов. Разборка изготовленных изделий.

### *3-й год изучения*

### **Геометрическая составляющая**

Построение отрезка, равного данному, с использованием циркуля и линейки без делений.

Виды треугольников по сторонам: разносторонний, равнобедренный, равносторонний.

Виды треугольников по углам: прямоугольный, тупоугольный, остроугольный.

Построение треугольника по трем сторонам с использованием циркуля и линейки без делений.

Треугольная правильная пирамида. Элементы треугольной пирамиды: грани, ребра, вершины.

Периметр многоугольника, в том числе прямоугольника (квадрата). Свойства диагоналей прямоугольника.

Построение прямоугольника на нелинованной бумаге с использованием свойств его диагоналей.

Свойства диагоналей квадрата.

Площадь. Единицы площади. Площадь прямоугольника (квадрата). Площадь прямоугольного треугольника.

Деление окружности на 2, 4, 8 равных частей.

Деление окружности на 3, 6, 12 равных частей.

Взаимное расположение двух окружностей на плоскости.

Деление отрезка пополам с использованием циркуля и линейки без делений.

Вписанный в окружность треугольник.

### **Конструирование**

Изготовление моделей треугольников различных видов.

Изготовление модели правильной треугольной пирамиды разными способами:

склеиванием из развертки, сплетением из двух полос бумаги, состоящих из четырех равносторонних треугольников.

Изготовление геометрической игрушки («гнувшийся многоугольник») из бумажной полосы, состоящей из 10 равных разносторонних треугольников.

Изготовление по чертежам аппликаций («Дом», «Бульдозер»), чертежей по рисункам аппликаций («Паровоз»).

Изготовление композиции «Яхты в море».

Изготовление цветка на основе деления круга на 8 равных частей. Изготовление модели часов.

Изготовление набора для геометрической игры «Танграм».



Изготовление изделия «Лебедь» способом, оригами.

Техническое моделирование и конструирование. Транспортирующие машины: их особенности и назначение.

Изготовление из деталей набора «Конструктор» модели подъемного крана и модели, транспортера.

### **3. ПЛАНИРУЕМЫЕ РЕЗУЛЬТАТЫ ОСВОЕНИЯ ЭЛЕКТИВНОГО КУРСА «МАТЕМАТИКА И КОНСТРУИРОВАНИЕ»**

#### **3.1 Личностные результаты обучающегося**

В ходе изучения данного учебного курса в начальной школе у обучающегося будут сформированы следующие личностные новообразования:

- первоначальные представления о созидательном и нравственном значении труда в жизни человека и общества; уважительное отношение к труду и творчеству мастеров;
- осознание роли человека и используемых им технологий в сохранении гармонического сосуществования рукотворного мира с миром природы; ответственное отношение к сохранению окружающей среды;
- понимание культурно-исторической ценности традиций, отражённых в предметном мире; чувство сопричастности к культуре своего народа, уважительное отношение к культурным традициям других народов;
- проявление способности к эстетической оценке окружающей предметной среды; эстетические чувства — эмоционально-положительное восприятие и понимание красоты форм и образов природных объектов, образцов мировой и отечественной художественной культуры;
- проявление положительного отношения и интереса к различным видам творческой преобразующей деятельности, стремление к творческой самореализации; мотивация к творческому труду, работе на результат; способность к различным видам практической преобразующей деятельности;
- проявление устойчивых волевых качества и способность к само-регуляции: организованность, аккуратность, трудолюбие, ответственность, умение справляться с доступными проблемами;
- готовность вступать в сотрудничество с другими людьми с учётом этики общения; проявление толерантности и доброжелательности.

#### **3.2 Метапредметные результаты обучающегося**

В ходе изучения данного элективного курса в начальной школе у обучающегося формируются следующие универсальные учебные действия Познавательные УУД:

- ориентироваться в терминах и понятиях, используемых в рамках изучаемого курса (в пределах изученного), использовать изученную терминологию в своих устных и письменных высказываниях;
- осуществлять анализ с выделением существенных и несущественных признаков;
- сравнивать группы объектов/предметов/изделий, выделять в них общее и различия;
- делать обобщения по изучаемой тематике;
- использовать схемы, модели, рисунки, таблицы, простейшие чертежи в собственной практической творческой деятельности;
- комбинировать и использовать освоенные технологии при планировании и осуществлении своей деятельности в рамках изучаемого курса;
- понимать необходимость поиска новых решений, технологий на основе изучения объектов и законов природы, доступного исторического и современного социального опыта. Работа с информацией:

- осуществлять поиск необходимой для выполнения работы информации в учебных пособиях, хрестоматиях, картах, атласах и других доступных источниках, анализировать её и отбирать в соответствии с решаемой задачей;
- анализировать и использовать знаково-символические средства представления информации для решения задач в умственной и материализованной форме;
- использовать средства информационно-коммуникационных технологий для решения учебных и практических задач (в том числе Интернет с контролируемым выходом), оценивать объективность информации и возможности её использования для решения конкретных учебных задач;
- следовать при выполнении работы инструкциям учителя или представленным в других информационных источниках.

Коммуникативные УУД:

- вступать в диалог, задавать собеседнику вопросы, использовать реплики-уточнения и дополнения; формулировать собственное мнение и идеи, аргументированно их излагать; выслушивать разные мнения, учитывать их в диалоге;
- создавать тексты-описания на основе наблюдений (рассматривания) в рамках изучаемого курса;
- строить рассуждения о связях природного и предметного мира, простые суждения (небольшие тексты) в рамках изучаемого курса;
- объяснять последовательность совершаемых действий в рамках выполнения проектов и исследования. Регулятивные УУД:

- рационально организовывать свою работу (подготовка рабочего места, поддержание и наведение порядка, уборка после работы);
- выполнять правила безопасности при выполнении работы;
- планировать работу, соотносить свои действия с поставленной целью;
- устанавливать причинно-следственные связи между выполняемыми действиями и их результатами, прогнозировать действия для получения необходимых результатов;
- выполнять действия контроля и оценки; вносить необходимые коррективы в действие после его завершения на основе его оценки и учёта характера сделанных ошибок;
- проявлять волевую саморегуляцию при выполнении работы.

Совместная деятельность:

- организовывать под руководством учителя и самостоятельно совместную работу в группе: обсуждать задачу, распределять роли, выполнять функции руководителя/лидера и подчинённого; осуществлять продуктивное сотрудничество;
- проявлять интерес к работе товарищей; в доброжелательной форме комментировать и оценивать их достижения, высказывать свои предложения и пожелания; оказывать при необходимости помощь;
- понимать особенности проектной деятельности, выдвигать несложные идеи решений предлагаемых проектных заданий, мысленно создавать конструктивный замысел, осуществлять выбор средств и способов для его практического воплощения; предъявлять аргументы для защиты продукта проектной, исследовательской деятельности.

### **3.3 Результаты освоение курса**

#### ***1 класс***

Обучающийся первого года изучения элективного курса научится

- различать и называть термины: точка, прямая, отрезок, луч, угол, прямой угол, острый угол, тупой угол, ломаная линия, вершина ломаной, звено ломаной, длина ломаной,

многоугольник, треугольник, четырехугольник, прямоугольник, квадрат, сантиметр, дециметр; отличия прямой от отрезка, отличие прямой от луча, луча от отрезка; основные свойства прямой;

- называть названия и назначение материалов (бумага, картон и др.);
- называть название и назначение каждого из инструментов и приспособлений (линейка, чертежный треугольник, циркуль, ножницы, гладилка, кисточка для клея и др.);
- правилам безопасной работы перечисленными инструментами и правилам их хранения;
- использовать технологию сгибания и складывания бумаги, правилам вырезания и склеивания деталей из бумаги.
- чертить отрезок по заданным размерам, чертить прямоугольник (квадрат) заданных размеров на клетчатой бумаге; чертить отрезок-сумму и отрезок-разность двух отрезков; обозначать буквами точки, отрезки, ломаную, многоугольник, угол многоугольника;
- делить фигуру на заданные части и собирать фигуру из заданных частей, преобразовывать фигуру по заданному условию;
- определять материал (бумага, картон и др.), из которого изготовлено изделие, определять назначение изготовленного изделия;
- сгибать бумагу, пользоваться гладилкой, резать бумагу ножницами по прямой, соблюдая правила безопасности, резать по линиям разметки, изготавливать несложные аппликации;
- поддерживать порядок на рабочем месте в течение всего урока.

## **2 класс**

Обучающийся второго года изучения элективного курса научится

- различать и называть термины: противоположные стороны прямоугольника, диагонали прямоугольника, стороны, углы и вершины многоугольника, окружность, круг, центр окружности (круга), радиус, диаметр окружности (круга), вписанный прямоугольник, описанная окружность;
- называть свойства диагоналей прямоугольника (квадрата);
- правилам безопасной работы ручным и чертежным инструментом;
- называть название и назначение различных инструментов (гаечный ключ, отвертка);
- называть виды соединений и их различия.
- чертить окружности, чертить и изготавливать модели: треугольника, прямоугольника (квадрата), круга;
- изготавливать несложные изделия по технологической карте и по технологическому рисунку, составлять несложные технологические карты;
- читать чертеж и изготавливать по чертежу несложные изделия, вносить изменения в изделие по изменениям, внесенным в его чертеж;
- собирать несложные изделия из деталей набора «Конструктор» по рисункам готовых образцов;
- делить фигуры на части по заданным условиям и составлять фигуры из частей, преобразовывать фигуры по заданным условиям.

## **3 класс**

Обучающийся третьего года изучения учебного курса научится

- называть виды треугольников по сторонам и по углам;
- называть изученные свойства диагоналей прямоугольника и квадрата;
- называть единицы площади и соотношения между ними;
- пользоваться терминами: периметр многоугольника, площадь прямоугольника (квадрата), пирамида; грани пирамиды, ребра пирамиды, вершина пирамиды, технологическая карта, развертка;

- правилам безопасной работы при использовании различных инструментов (циркуль, ножницы, шило, отвертка и др.);
- называть названия, назначения деталей конструктора.
- делить пополам отрезок с помощью циркуля и линейки без делений;
- строить треугольник по трем сторонам с использованием циркуля и линейки без делений;
- строить прямоугольник (квадрат) на нелинованной бумаге, используя свойства его диагоналей;
- находить периметр **многоугольника**, в том числе прямоугольника (квадрата);
- находить площадь прямоугольника (квадрата), прямоугольного треугольника;
- делить окружность на 2, 4, 8 равных частей и на 3, 6, 12 равных частей;
- изготавливать аппликации и модели несложных изделий по чертежам, по технологической карте; изготавливать несложный чертеж по рисунку аппликации;
- рационально разметать материал;
- делить отрезок пополам с использованием циркуля и линейки без делений; - изготавливать несложные изделия из деталей набора «Конструктор»; - поддерживать порядок на рабочем месте.

#### 4. ТЕМАТИЧЕСКОЕ ПЛАНИРОВАНИЕ

с указанием количества академических часов, отводимых на освоение каждой темы элективного курса и возможность использования по этой теме электронных (цифровых) образовательных ресурсов

*1 класс*

*(1 час \* 33 недели = 33 часа)*

№ п/п	Тема учебного занятия	Кол-во часов	ЭОР/ ЦОР
1	Введение учащихся в материал курса. Точка. Линия. Изображение точки и линий на бумаге.	1	Точка. Кривая и прямая линии. Отрезок. Ломаная. <a href="https://www.youtube.com/watch?v=kW0bR-mFZ1s">https://www.youtube.com/watch?v=kW0bR-mFZ1s</a> (Инфоурок)
2	Прямая. Кривая линия. Взаимное расположение линий на плоскости. Замкнутая и незамкнутая кривая.	1	Точки и линии <a href="https://interneturok.ru/lesson/matematika/1-klass/nachalnoe-znakomstvo-s-matematikoj/tochki-i-linii">https://interneturok.ru/lesson/matematika/1-klass/nachalnoe-znakomstvo-s-matematikoj/tochki-i-linii</a> (Интернетурок)
3	Виды бумаги. Получение прямой путем сгибания бумаги. Свойства прямой.	1	Секреты бумаги и картона <a href="https://resh.edu.ru/subject/lesson/4230/start/170488/">https://resh.edu.ru/subject/lesson/4230/start/170488/</a> (РЭШ)
4	Основное свойство прямой: через две точки можно провести прямую и притом только одну. Линейка — инструмент для проведения прямой.	1	
5	Горизонтальное, вертикальное, наклонное положение прямой на плоскости.	1	Точки и линии <a href="https://interneturok.ru/lesson/matematika/1-klass/nachalnoe-znakomstvo-s-matematikoj/tochki-i-linii">https://interneturok.ru/lesson/matematika/1-klass/nachalnoe-znakomstvo-s-matematikoj/tochki-i-linii</a> (Интернетурок)
6	Отрезок. Вычерчивание отрезка. Преобразование фигур по заданным условиям.	1	Точка. Кривая и прямая линии. Отрезок. Ломаная. <a href="https://www.youtube.com/watch?v=kW0bR-mFZ1s">https://www.youtube.com/watch?v=kW0bR-mFZ1s</a> (Инфоурок)
7	Обозначение геометрических фигур буквами. Изготовление полосок разной длины.	1	Обозначение геометрических фигур буквами <a href="https://resh.edu.ru/subject/lesson/5126/conспект/214953/">https://resh.edu.ru/subject/lesson/5126/conспект/214953/</a> (РЭШ)

8	Повторение и закрепление пройденного.	1	
9	Конструирование модели самолета из полосок бумаги.	1	
10	Изготовление аппликации «Песочница».	1	
11	Луч.	1	Луч и отрезок в геометрии. (Шишкина школа) <a href="https://www.youtube.com/watch?v=0gdSSMuPUNQ">https://www.youtube.com/watch?v=0gdSSMuPUNQ</a>
12	Сравнение отрезков с помощью циркуля.	1	
13	Сантиметр.	1	Длина. Сантиметр (Видеоуроки.нет) <a href="https://www.youtube.com/watch?v=1Tg68LE3gHs">https://www.youtube.com/watch?v=1Tg68LE3gHs</a>
14	Геометрическая сумма и разность двух отрезков.	1	Сумма и разность длин отрезков (Инфоурок) <a href="https://www.youtube.com/watch?v=E_jcfYdQqSY">https://www.youtube.com/watch?v=E_jcfYdQqSY</a>
15	Угол. Развернутый угол	1	Угол прямой и развёрнутый (Инфоурок) <a href="https://www.youtube.com/watch?v=Ycf887PoEGc">https://www.youtube.com/watch?v=Ycf887PoEGc</a>
16	Прямой угол. Непрямые углы.	1	
17	Виды углов: прямой, тупой, острый.	1	Угол. Виды углов - прямой, острый, тупой (Видеоуроки.нет) <a href="https://www.youtube.com/watch?v=enz4GtwWGng">https://www.youtube.com/watch?v=enz4GtwWGng</a>
18	Ломаная. Вершины, звенья ломаной. Длина ломаной.	1	Ломаная линия. Звено ломаной. Вершины. (телеурок) <a href="https://www.youtube.com/watch?v=cDSeQqEiJxk">https://www.youtube.com/watch?v=cDSeQqEiJxk</a>
19	Закрепление пройденного.	1	Длина ломаной. Закрепление (РЭШ) <a href="https://resh.edu.ru/subject/lesson/4269/conspect/272948/">https://resh.edu.ru/subject/lesson/4269/conspect/272948/</a>
20	Закрепление пройденного.	1	Точка. Кривая линия. Прямая линия. Отрезок. Луч. Ломаная линия (Видеоуроки.нет) <a href="https://www.youtube.com/watch?v=QI9TjxcDr5Y">https://www.youtube.com/watch?v=QI9TjxcDr5Y</a>
21	Многоугольник.	1	Многоугольники (электронный учебник «Математика» 1 класс) <a href="https://www.youtube.com/watch?v=FD9DCR3aQMg&amp;t=3s">https://www.youtube.com/watch?v=FD9DCR3aQMg&amp;t=3s</a>
22	Многоугольник.	1	
23	Прямоугольник.	1	Прямоугольник. Свойство противоположных сторон прямоугольника (Инфоурок) <a href="https://www.youtube.com/watch?v=35T2yNc_an0&amp;t=1s">https://www.youtube.com/watch?v=35T2yNc_an0&amp;t=1s</a>
24	Противоположные стороны прямоугольника.	1	
25	Квадрат.	1	Квадрат (Инфоурок) <a href="https://www.youtube.com/watch?v=iC1chUrPFME">https://www.youtube.com/watch?v=iC1chUrPFME</a>
26	Дециметр. Соотношения между сантиметром и дециметром	1	Дециметр (Видеоуроки.нет) <a href="https://www.youtube.com/watch?v=PbaMBagB3Vo">https://www.youtube.com/watch?v=PbaMBagB3Vo</a>
27	Метр. Соотношения между метром и дециметром.	1	Метр (Интернетурок) <a href="https://interneturok.ru/lesson/matematika/2-klass/chisla-ot1-do-100-numeratsiya/metr-2">https://interneturok.ru/lesson/matematika/2-klass/chisla-ot1-do-100-numeratsiya/metr-2</a>
28	Повторение и закрепление пройденного.	1	Метр (РЭШ) <a href="https://resh.edu.ru/subject/lesson/4268/conspect/210581/">https://resh.edu.ru/subject/lesson/4268/conspect/210581/</a>
29	Повторение и закрепление пройденного.	1	
30	Повторение и закрепление пройденного.	1	
31	Составление фигур из заданных частей. Составление аппликаций «Ракета», «Домик», «Чайник».	1	
32	Изготовление набора «Геометрическая мозаика» и аппликаций из ее частей.	1	
33	Оригами. Изготовление изделий «Гриб», «Бабочка», «Рыбка», «Зайчик».	1	

	Всего	33 ч.	
--	-------	-------	--

*2 класс*  
*(1 час \* 34 недели = 34 часа)*

№ п/п	Тема учебного занятия	Кол-во часов	ЭОР/ ЦОР
1	Повторение пройденного в 1 классе: виды улов. «Изготовление изделия «Воздушный змей способом оригами».	1	«Изготовление изделия «Воздушный змей способом оригами». <a href="https://easyen.ru/load/m/2_klass/m_prezentacij_a_k_uroku_po_teme_origami_izgotovlenie_izd_elija_vozdushnyj_zmej/376-1-0-81836">https://easyen.ru/load/m/2_klass/m_prezentacij_a_k_uroku_po_teme_origami_izgotovlenie_izd_elija_vozdushnyj_zmej/376-1-0-81836</a>
2	Отрезок. Длина отрезка. Ломаная. Длина ломаной.	1	Длина ломаной. <a href="https://youtu.be/hFeaXabKAdY">https://youtu.be/hFeaXabKAdY</a>
3	Треугольник. Соотношение между длинами сторон треугольника	1	Треугольник. (Электронный учебник) <a href="https://youtu.be/YIMSTkY7-sM">https://youtu.be/YIMSTkY7-sM</a>
4	Прямоугольник. Определение прямоугольника	1	Прямоугольник. (Электронный учебник) <a href="https://youtu.be/mb93X7CQSD0">https://youtu.be/mb93X7CQSD0</a>
5	Противоположные стороны прямоугольника и их свойства.	1	Противоположные стороны прямоугольника и их свойства <a href="https://yandex.ru/video/preview/8509990989491648_961">https://yandex.ru/video/preview/8509990989491648_961</a> (РЭШ) <a href="https://resh.edu.ru/subject/lesson/3696/start/212189/">https://resh.edu.ru/subject/lesson/3696/start/212189/</a>
6	Диагонали прямоугольника и их свойства.	1	Диагонали прямоугольника и их свойства. <a href="https://yandex.ru/video/preview/8509990989491648961">https://yandex.ru/video/preview/8509990989491648961</a>
7	Квадрат. Определение квадрата.	1	Квадрат. (РЭШ) <a href="https://resh.edu.ru/subject/lesson/4299/start/212314/">https://resh.edu.ru/subject/lesson/4299/start/212314/</a>
8	Закрепление пройденного. Развитие воображения и элементов конструкторского мышления	1	Закрепление пройденного.(«Шишкина школа») <a href="https://yandex.ru/video/preview/1116850551943785674">https://yandex.ru/video/preview/1116850551943785674</a>
9	Преобразование фигур	1	
10	Построение прямоугольника на нелинованной бумаге с помощью чертежного треугольника.	1	Построение прямоугольника на нелинованной бумаге с помощью чертежного треугольника. <a href="https://resh.edu.ru/subject/lesson/4295/train/21_1876/">https://resh.edu.ru/subject/lesson/4295/train/21_1876/</a>
11	Середина отрезка. Деление отрезка пополам.	1	
12	Свойства диагоналей прямоугольника.	1	Свойства диагоналей прямоугольника. <a href="https://yandex.ru/video/preview/8509990989491648961">https://yandex.ru/video/preview/8509990989491648961</a>
13	Изготовление пакета для хранения счётных палочек.	1	

14	Технологический рисунок. Изготовление изделий по технологическому рисунку. Изготовление подставки для кисточки.	1	
15	Свойства диагоналей прямоугольника (квадрата)	1	Свойства диагоналей прямоугольника (РЭШ) <a href="https://resh.edu.ru/subject/lesson/4299/start/21_2314/">https://resh.edu.ru/subject/lesson/4299/start/21_2314/</a>
16	Окружность. Круг. Центр, радиус окружности (круга).	1	Окружность. Круг. Центр, радиус окружности (круга). <a href="https://youtu.be/kBTkuSiGWOY">https://youtu.be/kBTkuSiGWOY</a>
17	Центр, радиус, диаметр окружности (круга).	1	Центр, радиус, диаметр окружности (круга). <a href="https://youtu.be/kBTkuSiGWOY">https://youtu.be/kBTkuSiGWOY</a>
18	Прямоугольник, вписанный в окружность.	1	
19	Изготовление ребристого шара	1	
20	Центр, радиус, диаметр окружности (круга).	1	Центр, радиус, диаметр окружности (круга). <a href="https://youtu.be/kBTkuSiGWOY">https://youtu.be/kBTkuSiGWOY</a>
21	Изготовление аппликации «Цыпленок»	1	
22	Вычерчивание прямоугольника с использованием свойств его диагоналей.	1	
23	Деление окружности на 6 равных частей. Вычерчивание «розеток».	1	
24	Изготовление закладки для книги. Составление технологической карты для изготовления кольца.	1	Изготовление закладки для книги. <a href="https://youtu.be/nimZ3owzMIo">https://youtu.be/nimZ3owzMIo</a>
25	Деление фигур на части, подготовка к составлению чертежа	1	
26	Деление фигур на части, подготовка к составлению чертежа	1	
27	Изготовление аппликации «Автомобиль». Чтение чертежа. Соотнесение деталей рисунка и деталей чертежа.	1	
28	Выполнение чертежа по рисунку объекта.	1	
29	Изготовление аппликаций «Трактор с тележкой», «Экскаватор».	1	
30	Оригами. Изготовление изделий «Щенок».	1	

31	Оригами. Изготовление изделий «Жук».	1	
32	Работа с набором «Конструктор».	1	
33	Работа с набором «Конструктор». Изделие «Петрушка»	1	
34	Работа с набором «Конструктор». Изделие «Весы», «Тележка»	1	
	Всего	34 ч.	

3 класс

(1 час \* 34 недели = 34 часа)

№ п/п	Тема учебного занятия	Кол-во часов	ЭОР/ ЦОР
1	Построение отрезка (равного заданному, с использованием циркуля) Многоугольники.	1	<a href="https://youtu.be/g9WX2CIRX3A">https://youtu.be/g9WX2CIRX3A</a>
2	Построение отрезка (равного заданному, с использованием циркуля). Многоугольники	1	<a href="https://youtu.be/fjinem1xNdg">https://youtu.be/fjinem1xNdg</a>
3	Треугольник. Виды треугольников по сторонам: разносторонний и равнобедренный.	1	<a href="https://youtu.be/S-l6fTRzfBM">https://youtu.be/S-l6fTRzfBM</a> VIDEOUROKI.NET
4	Построение треугольника по трем сторонам, заданным отрезками (без измерения их длины)	1	<a href="https://infourok.ru/prezentaciya-pomatematike-na-temu-postroenietreugolnika-po-trem-storonam4643126.html">https://infourok.ru/prezentaciya-pomatematike-na-temu-postroenietreugolnika-po-trem-storonam4643126.html</a>
5	Построение треугольника по трем сторонам, заданным их длинами. Соотношение между сторонами треугольника.	1	<a href="https://videouroki.net/video/26postroeniie-triughol-nika-po-triomeliementam.html">https://videouroki.net/video/26postroeniie-triughol-nika-po-triomeliementam.html</a>
6	Конструирование фигур из треугольников.	1	<a href="https://www.maam.ru/detskijsad/kompleks-zadanii-pokonstruirovaniyu.html">https://www.maam.ru/detskijsad/kompleks-zadanii-pokonstruirovaniyu.html</a>
7	Виды треугольников по углам: прямоугольный, остроугольный, тупоугольный.	1	<a href="https://youtu.be/8grd6eHpOms">https://youtu.be/8grd6eHpOms</a>
8	Представление о развертке правильной треугольной пирамиды. (на базе вырезанного равностороннего треугольника, разделенного его средними линиями на 4 равных равносторонних треугольника) нет	1	<a href="https://youtu.be/GT8jQZcHzFY">https://youtu.be/GT8jQZcHzFY</a>



9	Изготовление модели правильной треугольной пирамиды сплетением из двух полос, разделенных на 4 равных равносторонних треугольника (способ обёртывания).	1	<a href="https://reshalka.com/uchebniki/3klass/matematika/dorofeev/1188">https://reshalka.com/uchebniki/3klass/matematika/dorofeev/1188</a>
10	Изготовление из бумажных полосок игрушки (флексагон «гнущийся многоугольник»)	1	<a href="https://youtu.be/XTEjBcqwmX0">https://youtu.be/XTEjBcqwmX0</a>
11	Периметр многоугольника. Периметр прямоугольника (квадрата)	1	<a href="https://youtu.be/JRuj51AR51M">https://youtu.be/JRuj51AR51M</a>
12	Свойства диагоналей прямоугольника. Составление прямоугольника (квадратов) из данных частей (выбор трех нужных частей из пяти предложенных)	1	<a href="https://youtu.be/ZLYW0z8x08o">https://youtu.be/ZLYW0z8x08o</a>
13	Построение прямоугольника на нелинованной бумаге с использованием свойств его диагоналей.	1	<a href="https://youtu.be/jSw50HzlYcY">https://youtu.be/jSw50HzlYcY</a>
14	Изготовление по чертежу аппликации «Домик	1	
15	Закрепление пройденного.	1	
16	Изготовление по чертежу аппликации «Бульдозер	1	
17	Изготовление по технологической карте композиции «Яхты в море»	1	<a href="https://youtu.be/Mqg2ZIn-WTI">https://youtu.be/Mqg2ZIn-WTI</a>
18	Площадь. Единицы площади. Площадь прямоугольника. Сравнение площадей.	1	<a href="https://youtu.be/gP6AG98SgoY">https://youtu.be/gP6AG98SgoY</a>
19	Вычисление площадей фигур, составленных из прямоугольников (квадратов) Площадь прямоугольного треугольника.	1	<a href="https://youtu.be/Mzc9yj0ApJ0">https://youtu.be/Mzc9yj0ApJ0</a>
20	Вычерчивание круга. Деление окружности (круга) на 2, 4, 8 равных частей.	1	<a href="https://youtu.be/nzxBxLEGfMU">https://youtu.be/nzxBxLEGfMU</a>
21	Изготовление многолепесткового цветка из цветной бумаги с использованием деления круга на 8 равных частей.	1	<a href="https://ppt-online.org/928754">https://ppt-online.org/928754</a>
22	Деление окружности на 3, 6, 12 равных частей.	1	<a href="https://youtu.be/_yxY3FbtOp8">https://youtu.be/_yxY3FbtOp8</a>

23	Изготовление модели часов с круглым циферблатом с использованием умений учащихся делить круг на 12 равных частей.	1	<a href="https://pptcloud.ru/matematika/delenie-okruzhnosti-na-12-chasteyizgotovlenie-modeli-chasov">https://pptcloud.ru/matematika/delenie-okruzhnosti-na-12-chasteyizgotovlenie-modeli-chasov</a>
24	Взаимное расположение(фигур) окружностей на плоскости.	1	<a href="https://youtu.be/k7bQLJzhaoQ">https://youtu.be/k7bQLJzhaoQ</a>
25	Деление отрезка пополам с использованием циркуля и линейки (без измерения длины отрезка)	1	<a href="https://youtu.be/pvOCUCgg8CE">https://youtu.be/pvOCUCgg8CE</a>
26	Взаимное расположение фигур на плоскости.	1	<a href="https://youtu.be/k7bQLJzhaoQ">https://youtu.be/k7bQLJzhaoQ</a>
27	Изготовление аппликации «Паровоз» с предварительным изготовлением чертежа по рисунку.	1	<a href="http://www.myshared.ru/slide/1411829/">http://www.myshared.ru/slide/1411829/</a>
28	Изготовление игры «Танграм».	1	<a href="https://youtu.be/1_rwp5homnI">https://youtu.be/1_rwp5homnI</a>
29	Изготовление из бумаги изделия способом оригами.	1	<a href="https://youtu.be/RsGmcD3x130">https://youtu.be/RsGmcD3x130</a>
30	Техническое моделирование. Знакомство с транспортирующими машинами: их назначение, особенности, устройство, использование.	1	<a href="https://videouroki.net/razrabotki/priezientatsia-transportiruiushchiiemashiny.html">https://videouroki.net/razrabotki/priezientatsia-transportiruiushchiiemashiny.html</a>
31	Техническое конструирование. Изготовление модели подъемного крана.	1	
32	Техническое конструирование. Изготовление модели подъемного крана (окончание работы)	1	
33	Техническое конструирование. Изготовление модели транспортера. Анализ изготовленной модели.	1	
34	Техническое конструирование. Изготовление модели транспортера (окончание работы).	1	
	Всего	34 ч.	

### 2.1.12 Курс внеурочной деятельности «Разговоры о важном»

#### ПОЯСНИТЕЛЬНАЯ ЗАПИСКА

#### Актуальность и назначение программы

Программа разработана в соответствии с требованиями федеральных государственных образовательных стандартов начального общего, основного общего и среднего общего образования, федеральных образовательных программ начального общего, основного общего и среднего общего образования. Это позволяет обеспечить единство обязательных требований ФГОС во всем пространстве школьного образования в урочной и внеурочной деятельности.

Задачей педагога, реализующего программу, является развитие у обучающегося ценностного отношения к Родине, природе, человеку, культуре, знаниям, здоровью.

Программа направлена на:

- формирование российской гражданской идентичности обучающихся;
- формирование интереса к познанию;
- формирование осознанного отношения к своим правам и свободам и уважительного отношения к правам и свободам других;
- выстраивание собственного поведения с позиции нравственных и правовых норм;
- создание мотивации для участия в социально-значимой деятельности;
- развитие у школьников общекультурной компетентности;
- развитие умения принимать осознанные решения и делать выбор;
- осознание своего места в обществе;
- познание себя, своих мотивов, устремлений, склонностей;
- формирование готовности к личностному самоопределению.

Нормативную правовую основу настоящей рабочей программы курсавнеурочной деятельности «Разговоры о важном» составляют следующие документы.

1. Федеральный закон "Об образовании в Российской Федерации" от 29.12.2012 № 273-ФЗ Стратегия национальной безопасности Российской Федерации, Указ Президента Российской Федерации от 2 июля 2021 г. № 400 «О Стратегии национальной безопасности Российской Федерации».

2. Приказ Министерства просвещения Российской Федерации от 31.05.2021

№ 286 «Об утверждении федерального государственного образовательного стандарта начального общего образования» (Зарегистрирован Минюстом России 05.07.2021 № 64100).

3. Приказ Министерства просвещения Российской Федерации от 31.05.2021

№ 287 «Об утверждении федерального государственного образовательного стандарта основного общего образования» (Зарегистрирован Минюстом России 05.07.2021 № 64101).

4. Приказ Министерства просвещения Российской Федерации от 18.07.2022

№ 569 «О внесении изменений в федеральный государственный образовательный стандарт начального общего образования» (Зарегистрирован Минюстом России 17.08.2022 № 69676).

5. Приказ Министерства просвещения Российской Федерации от 18.07.2022

№ 568 «О внесении изменений в федеральный государственный образовательный стандарт основного общего образования» (Зарегистрирован Минюстом России 17.08.2022 № 69675).

6. Приказ Министерства образования и науки Российской Федерации от 17 мая 2012 г. №413 «Об утверждении федерального государственного образовательного стандарта среднего общего образования» (Зарегистрирован Минюстом России 7 июня 2012 г. № 24480)

7. Приказ Министерства просвещения Российской Федерации от 12.08.2022

№ 732 «О внесении изменений в федеральный государственный образовательный стандарт среднего общего образования, утвержденный приказом Министерства образования и науки Российской Федерации от 17 мая 2012 г. № 413» (Зарегистрирован Минюстом России 12.09.2022 № 70034).

8. Письмо Министерства просвещения Российской Федерации «О направлении методических рекомендаций по проведению цикла внеурочных занятий «Разговоры о важном»» от 15.08.2022 № 03–1190. Приказ Министерства просвещения Российской Федерации от 18.05.2023

№ 372 «Об утверждении федеральной образовательной программы начального общего образования» (Зарегистрирован Минюстом России 12.07.2023 № 74229).

9. Приказ Министерства просвещения Российской Федерации от 18.05.2023

№ 370 «Об утверждении федеральной образовательной программы основного общего образования» (Зарегистрирован Минюстом России 12.07.2023 № 74223).

10. Приказ Министерства просвещения Российской Федерации от 18.05.2023

№ 371 «Об утверждении федеральной образовательной программы среднего общего образования» (Зарегистрирован Минюстом России 12.07.2023 № 74228).

#### **Варианты реализации программы и формы проведения занятий**

Программа реализуется в работе с обучающимися 1–2, 3–4, 5–7, 8–9 и 10–11 классов. В 2023–2024 учебном году запланировано проведение 36 внеурочных занятий. Занятия проводятся 1 раз в неделю по понедельникам, первым уроком.

Внеурочные занятия «Разговоры о важном» направлены на развитие ценностного отношения обучающихся к своей родине – России, населяющим ее людям, ее уникальной истории, богатой природе и великой культуре. Внеурочные занятия «Разговоры о важном» должны быть направлены на формирование соответствующей внутренней позиции личности обучающегося, необходимой ему для конструктивного и ответственного поведения в обществе.

Основной формат внеурочных занятий «Разговоры о важном» – разговор и (или) беседа с обучающимися. Занятия позволяют обучающемуся вырабатывать собственную мировоззренческую позицию по обсуждаемым темам.

Основные темы занятий связаны с важнейшими аспектами жизни человека в современной России: знанием родной истории и пониманием сложностей современного мира, техническим прогрессом и сохранением природы, ориентацией в мировой художественной культуре и повседневной культуре поведения, доброжелательным отношением к окружающим и ответственным отношением к собственным поступкам.

#### **Взаимосвязь с программой воспитания**

Программа курса внеурочной деятельности разработана с учётом федеральных образовательных программ начального общего, основного общего и среднего общего образования. Это позволяет на практике соединить обучающую и воспитательную деятельность педагога, ориентировать её не только на интеллектуальное, но и на нравственное, социальное развитие

ребёнка. Это проявляется:

- в выделении в цели программы ценностных приоритетов;
  - в приоритете личностных результатов реализации программы внеурочной деятельности, нашедших свое отражение и конкретизацию в программе воспитания;
  - в интерактивных формах занятий для обучающихся, обеспечивающих их вовлеченность в совместную с педагогом и сверстниками деятельность.
- Ценностное наполнение внеурочных занятий

В основе определения тематики внеурочных занятий лежат два принципа:

- 1) соответствие датам календаря;
- 2) значимость для обучающегося события (даты), которое отмечается в календаре в текущем году.

Даты календаря можно объединить в две группы:

1. Даты, связанные с событиями, которые отмечаются в постоянные числа ежегодно (государственные и профессиональные праздники, даты исторических событий). Например, «День народного единства», «День защитника Отечества», «Новогодние семейные традиции разных народов России», «День учителя (советники по воспитанию)», «День российской науки» и т. д.

2. Юбилейные даты выдающихся деятелей науки, литературы, искусства. Например, «190-летие со дня рождения Д. Менделеева. День российской науки», «215-летие со дня рождения Н. В. Гоголя», «Русский язык. Великий и могучий. 225 лет со дня рождения А. С. Пушкина».

В программе предлагается несколько тем внеурочных занятий, которые не связаны с текущими датами календаря, но являющиеся важными в воспитании школьника. К примеру: «Мы вместе», «О взаимоотношениях в коллективе (Всемирный день психического здоровья, профилактика буллинга)» и др.

Следует отметить, что внеурочные занятия входят в общую систему воспитательной работы образовательной организации, поэтому тематика и содержание должны обеспечить реализацию их назначения и целей: становление у обучающихся гражданско-патриотических чувств. Исходя из этого, в планируемых результатах каждого сценария внеурочного занятия выделяются *нравственные ценности*, которые являются предметом обсуждения. Основные ценности характеризуются следующим образом.

### **1. Историческая память**

- историческая память – обязательная часть культуры народа и каждого гражданина;
- историческая память соединяет прошлое, настоящее, позволяя сохранить и продолжить достижения, мудрость, опыт, традиции прошлых поколений;
- историческая память есть культура целого народа, которая складывается из объединения индивидуальных переживаний, и включает важнейшие нравственные качества: благодарность, уважение, гордость потомков за жизнь и подвиги предков.

Осознание этой нравственной ценности базируется на конкретном содержании занятия. Например, тема «День народного единства» рассматривается на известных исторических фактах – единение людей, когда Родина нуждается в защите в 1612 г.

### **2. Преемственность поколений**

- каждое следующее поколение учится у предыдущего: осваивает, воссоздаёт, продолжает его достижения, традиции;

– семья построена на сохранении преемственности поколений. Память о предыдущих поколениях бережно хранится в предметах, фото, вещах, а также в гуманном отношении к старшим поколениям.

Например, тема: «О взаимоотношениях в семье (День матери)». Обсуждается проблема: каждое поколение связано с предыдущими и последующими общей культурой, историей, средой обитания, языком общения. Каждый человек должен воспитывать в себе качества, которые были характерны для наших предков, людей далёких поколений: любовь к родной земле, малой родине, Отечеству.

### **3. Патриотизм — любовь к Родине**

– патриотизм (любовь к Родине) – самое главное качества гражданина;

– любовь к своему Отечеству начинается с малого — с привязанности к родному дому, малой родине;

– патриотизм строится на ответственности за судьбу своей родной земли; чувстве гордости за историю, культуру своего народа и народов России.

Эта высшая нравственная ценность является приоритетной во всех сценариях

«Разговоров о важном». В каждом сценарии, в соответствии с содержанием, раскрывается многогранность чувства патриотизма и его проявления в разных сферах человеческой жизни.

### **4. Доброта, добрые дела**

– доброта — это способность (желание и умение) быть милосердным, поддержать, помочь без ожидания благодарности;

– благотворительность — проявление добрых чувств; благотворительность была распространена в России в прошлые века, что стало сегодня примером для подражания.

Например, тема «Мы вместе». Разговор о добрых делах граждан России в прошлые времена и в настоящее время, тема волонтерства.

### **5. Семья и семейные ценности**

– семья связана не только общим местом проживания, общим хозяйством, общими делами, но и значимыми ценностями — взаимопониманием, взаимоподдержкой, традициями и т. д.;

– каждый член семьи имеет свои обязанности, но всегда готовы прийти на помощь другому: взять на себя его дела, проявить внимание, оказать помощь друг другу;

– обучающийся должен ответственно относиться к своей семье, участвовать во всех ее делах, помогать родителям;

– семейные ценности всегда были значимы для народов России; семейные ценности представлены в традиционных религиях России. Тема семьи, семейных взаимоотношений и ценностей является предметом обсуждения на занятиях, посвященных темам: «О взаимоотношениях в семье (День матери)», «Новогодние семейные традиции разных народов России» и др.

### **6. Культура России**

– культура общества — это достижения человеческого общества, созданные на протяжении его истории;

– российская культура богата и разнообразна, она известна и уважаема во всем мире;

– культура представлена достижениями в материальной сфере (строительство, техника, предметы быта и др.), в духовной сфере (народное творчество, литература,

изобразительное искусство, музыка, театр и др.), а также в этике, культуре взаимоотношений людей.

Темы, связанные с осознанием обучающимися этой социальной ценности, подробно и разносторонне представлены в «Разговорах о важном». Поэтому многие сценарии построены на чтении поэзии, обсуждении видеофильмов, произведений живописи и музыки: «По ту сторону экрана. 115 лет кино в России»,

«Цирк! Цирк! Цирк! (к Международному дню цирка)».

## 7. Наука на службе Родины

– наука обеспечивает прогресс общества и улучшает жизнь человека;

– в науке работают талантливые, творческие люди, бесконечно любящие свою деятельность;

– в России совершено много научных открытий, без которых невозможно представить современный мир.

О такой ценности общества и отдельно взятого человека учащиеся узнают в процессе обсуждения тем: «190-лет со дня рождения Д. Менделеева. День российской науки», «Я вижу Землю! Это так красиво».

Следует отметить, что многие темы внеурочных занятий выходят за рамки содержания, изучаемого на уроках, но это не означает, что учитель будет обязательно добиваться точного усвоения нового знания, запоминания и четкого воспроизведения нового термина или понятия. Необходимо понимать, что на внеурочных занятиях как *неучебных* формируются определенные ценности: высшие нравственные чувства и социальные отношения. В течение года учащиеся много раз будут возвращаться к обсуждению одних и тех же понятий, что послужит постепенному осознанному их принятию.

Наличие сценариев внеурочных занятий не означает формального следования им. При анализе содержания занятия, которое предлагается в сценарии, педагог учитывает региональные, национальные, этнокультурные особенности территории, где функционирует данная образовательная организация. Обязательно учитывается и уровень развития учащихся, их интересы и потребности. При необходимости, исходя из статуса семей обучающихся, целесообразно уточнить (изменить, скорректировать) и творческие задания, выполнение которых предлагается вместе с родителями, другими членами семьи.

Особенности реализации программы

Личностное развитие ребёнка – главная цель педагога. Личностных результатов обучающихся педагог может достичь, увлекая школьников совместной и интересной многообразной деятельностью, позволяющей раскрыть потенциал каждого; используя разные формы работы; устанавливая во время занятий доброжелательную, поддерживающую атмосферу; насыщая занятия ценностным содержанием.

Задача педагога, транслируя собственные убеждения и жизненный опыт, дать возможность школьнику анализировать, сравнивать и выбирать.

В приложениях к программе содержатся методические рекомендации, помогающие педагогу грамотно организовать деятельность школьников на занятиях в рамках реализации программы курса внеурочной деятельности «Разговоры о важном».

## НАЧАЛЬНОЕ ОБЩЕЕ ОБРАЗОВАНИЕ

Содержание программы внеурочной деятельности «Разговоры о важном»

**С чего начинается Родина?** Колыбельная песня мамы, первая игрушка, первая книга. Малая Родина: родная природа, школа, друзья, культура и история родного края. Ответственность гражданина за судьбу своей Отчизны. Историческая память народа и каждого человека. Связь (преемственность) поколений – основа развития общества и каждого человека. Историческая память

– это стремление поколения, живущего в настоящее время, принять и воспитывать в себе качества, которые отражают нравственные ценности предыдущих поколений («Там, где Россия», «Что такое Родина? (региональный и местный компонент)», «День народного единства», «Урок памяти»).

**Любовь к Родине, патриотизм** — качества гражданина России. Любовь к родному краю, способность любоваться природой, беречь её — часть любви к Отчизне. Преемственность поколений в готовности защищать родную землю. Великая Отечественная война: герои, подвиги, самопожертвование. Непокоренный Ленинград: страницы истории блокады города («Зоя. К 100-летию со дня рождения Зои Космодемьянской», «Непокоренные. 80 лет со дня полного освобождения Ленинграда от фашистской блокады», «День защитника Отечества. 280 лет со дня рождения Ф. Ушакова», «Союзники России», «Урок памяти»).

**Конституция Российской Федерации** — главный закон государства. Что такое права и обязанности гражданина. Права ребёнка в России. Примеры выполнения обязанностей членами общества. Избирательная система в России (общее представление) («Главный закон страны», «Избирательная система России (30 лет ЦИК)», «Налоговая грамотность»).

**Любовь к родной природе, ее охрана и защита – проявление патриотических чувств.** Россия от края и до края: разнообразие природы, объекты природы, вошедшие в список мирового достояния ЮНЕСКО. Природа малой Родины. Природные достопримечательности Поволжья, Севера, Сибири, Дальнего Востока. Крым – природная жемчужина. Симферополь — столица Республики Крым, «ворота Крыма» («Крым. Путь домой», «Я вижу Землю! Это так красиво», «Экологичное потребление»).

**Нравственные ценности российского общества.** Трудовая деятельность россиян, созидательный труд на благо Отчизны. Многообразие профессий, люди особых профессий (спецназ, МЧС, полиция, гражданская авиация) («День спецназа», ««Первым делом самолеты». О гражданской авиации»).

**Герои нашего времени.** Профессии прошлого и профессии будущего — что будет нужно стране, когда я вырасту? Профессии моих родителей, бабушек и дедушек. Профессиональные династии. Зачем нужно учиться всё время, пока работаешь? («Труд крут!», «Как найти свое место в обществе», «Герои нашего времени»).

**Гуманизм, доброта, волонтерская деятельность** — качество настоящего человека, способность оказать помощь, поддержку, проявить заботу и милосердие. Доброе дело: кому оно необходимо и для кого предназначено. Добрые дела граждан России в прошлые времена: благотворительность граждан; пожертвование как одна из заповедей в традиционных религиях.

Деятельность добровольцев как социальное служение в военное и мирное время: примеры из истории и современной жизни. Качества людей, которых называют добровольцами: милосердие, гуманность, сопереживание.

Как младший школьник может проявить добрые чувства к другим людям? («Мы вместе», «О взаимоотношениях в коллективе (Всемирный день психического здоровья, профилактика буллинга)»).



**Детские общественные организации в России и их деятельность** – мы вместе, и мы делаем добрые дела. Наша помощь нужна тем, кто в ней нуждается: больным, старым, слабым («Будь готов! Ко дню детских общественных организаций»). Всемирный фестиваль молодежи

**Учебный коллектив.** Правила взаимодействия в учебной деятельности. Взаимоответственность членов учебного коллектива за успехи одноклассников, помощь, поддержка в коллективе – залог его благополучия и отсутствия конфликтов. Противостояние отрицательным влияниям («Всемирный день психического здоровья, профилактика буллинга»), «Россия – здоровая держава»). Государственные праздники Российской Федерации:

– Новый год, — замечательный общенародный праздник. Традиции празднования Нового года в разных странах. История возникновения новогоднего праздника в России. Рождество (7 января). История праздника Рождества Христова. Рождественские традиции в России. История создания новогодних игрушек («Новогодние семейные традиции разных народов России»).

– День российской науки (8 февраля). Наука и научные открытия в России. Значение научных открытий для прогресса общества и развития человека. Преемственность поколений в научных достижениях. Выдающиеся ученые прошлых веков: М.В. Ломоносов, Д.И. Менделеев, К. Э. Циолковский. Научные открытия российских учёных, без которых невозможно представить современный мир: телеграф, цветная фотография, радиоприёмник, ранцевый парашют, наркоз, искусственное сердце. Качества ученого: талант, вдохновение, упорство, увлеченность. Проявление интереса к научным знаниям и деятельности российских ученых. Желание расширять свои знания, участвовать в школьной опытно- исследовательской деятельности. Что такое виртуальный мир и кто его создаёт?

«Плюсы» и «минусы» виртуального мира. Правила безопасного пользования Интернет-ресурсами. («Россия: взгляд в будущее», «Технологический суверенитет/цифровая экономика/новые профессии», «190 лет со дня рождения Д.Менделеева. День российской науки»).

– День защитника Отечества (23 февраля). История рождения праздника. Защита Отечества — обязанность гражданина Российской Федерации, проявление любви к родной земле, Родине. Армия в годы войны и мирное время: всегда есть место подвигу. Качество русского воина: смелость, героизм, самопожертвование («День защитника Отечества. 280 лет со дня рождения Ф. Ушакова»).

– Международный женский день (8 марта) — праздник благодарности и любви к женщине. Женщина в современном обществе — труженица, мать, воспитатель детей. Великие женщины в истории России, прославившие свою Отчизну («О взаимоотношениях в семье (День матери)»). День космонавтики (12 апреля). Страницы истории российской космонавтики. Первый искусственный спутник Земли; Луноход-1; первый полёт человека в космос – Ю. А. Гагарин; первый выход в открытый космос — А. А. Леонов; самый длительный полёт в космосе — Валерий Поляков. Гордость россиян за успехи страны в освоении космоса («Я вижу Землю! Это так красиво»).

– Праздник Весны и Труда (1 мая). Истории праздника – 100 лет. Последний весенний месяц связан с разнообразными работами в поле, в саду, в огороде. С давних времен люди желали друг другу хорошего урожая, удачного лета. Традиция изменилась, когда женщины-работницы выступили на митинге с требованиями прекратить эксплуатировать детский труд и повысить заработную плату женщинам («Труд крут!»).

– День Победы (9 мая). Великая победа советской армии в Великой Отечественной войне. Какое чувство вело советских людей на борьбу за свободу своей Родины? Вклад в победу советских воинов, тыла, партизанского движения. Кто такие фашисты? Почему они хотели сделать все народы своими рабами? Преступления нацистов: концлагерь как места

принудительной жестокой изоляции. Дети Освенцима. 11 апреля — день освобождения узников концлагерей. Связь (преемственность) поколений: бессмертный полк — помним, любим, гордимся («День памяти»).

— День России (12 июня) — праздник всех, кто любит свою страну, заботиться о ее процветании. Этот праздник — символ свободы, гражданского мира, согласия всех народов Российской Федерации. В это день каждый еще раз вспомнит о том, что Россия — это мы, живущие в больших и малых городах, на берегах Северного Ледовитого океана и на склонах Кавказских гор, в Поволжье и за Уралом.... В этот день мы еще раз убеждаемся, что все народы нашей страны — едины («Там, где Россия»).

— День знаний (1 сентября). Наша страна предоставляет любому ребёнку возможность с 6,5 лет учиться в школе. Знания — ценность, которая необходима не только каждому человеку, но и всему обществу. Знания — основа успешного развития человека и общества. Каждый должен стремиться к обогащению и расширению своих знаний («День Знаний»). День учителя (5 октября). Учитель — важнейшая в обществе профессия. Назначение учителя — социальное служение, образование и воспитание подрастающего поколения. Учитель — советчик, помощник, участник познавательной деятельности школьников. Оценка учительского труда. Страницы истории развития образования. Первые школы, первые учителя-монахи. Влияние книгопечатания на развитие образования. И. Федоров. Великие педагоги прошлого. Учебники К.Д. Ушинского для обучения грамоте детей. Яснополянская школа Л. Н. Толстого («День учителя (советники по воспитанию)»).

— День народного единства (4 ноября). Этот праздник — проявление гордости и поклонения предшествующим поколениям, которые не раз проявляли патриотические чувства, объединялись в те времена, когда Родина нуждалась в защите. Так было в 1612 году, когда Минин и Пожарский собрали народное ополчение для борьбы с иноземными захватчиками. Так было в 1941-1945 годах вовремя Великой Отечественной войны с фашистами. («День народного единства»).

### **Различные праздники, посвященные истории и культуре России:**

Историческая память: Пётр и Феврония Муромские — символ любви и взаимопонимания в семейной жизни. Ценности российской семьи: любовь, взаимопонимание, участие в семейном хозяйстве, воспитании детей). Семья — первый в жизни ребенка коллектив. Традиции, обычаи, трудовая и досуговая деятельность; взаимоотношения в семьях разных народов РФ. Поколения в семье. Семейное «древо». Особое отношение к старшему поколению, проявление действенного уважения, внимания к бабушкам и дедушкам, забота о них. Роль отца в семье, участие в хозяйственной деятельности, досуге семьи, укреплении традиционных семейных ценностей. Понимание роли отца как родителя, участие в воспитании детей, отцовское влияние на сына и/или дочь. Мать, мама — главные в жизни человека слова. Мать — хозяйка в доме, хранительница семейного очага, воспитательница детей. С первых дней жизни рядом с ребёнком всё время присутствует мама — человек, чьё сердце бьётся чаще и сильнее, чем у других людей («О взаимоотношениях в семье (День матери)»).

Культура России. Что такое творчество? Люди творческих профессий: поэты, художники, композиторы, артисты, создатели игрушек. Примеры народных промыслов. Искусство в жизни человека. Страницы истории становления искусства в России: от Древней Руси до современности (скоморохи, первые театры опера и балета, драматические театры в России). Музыкальное, изобразительное, театральное, цирковое искусства и его выдающиеся представители. К. С. Станиславский — великий деятель театрального искусства: яркие страницы жизни и деятельности. Значение российской культуры для всего мира («По ту сторону экрана. 115 лет кино в России», «Цирк! Цирк! Цирк!»).

(К Международному дню цирка)», «От «А» до «Я», 450 лет «Азбуке» Ивана Федорова»).

Великая российская литература. Великие поэты России: А. С. Пушкин – создатель нового русского языка поэзии. Памятные даты календаря: дни памяти российских писателей и поэтов прошлых веков. Николай Васильевич Гоголь – русский писатель, внесший вклад в развитие отечественной литературы («215- ление со дня рождения Н. В. Гоголя», «Русский язык. Великий и могучий. 225 лет со дня рождения А. С. Пушкина»).

#### **Планируемые результаты освоения программы внеурочных занятий**

##### **«Разговоры о важном»**

Занятия в рамках программы направлены на обеспечение достижений школьниками следующих личностных, метапредметных и предметных образовательных результатов.

##### **Личностные результаты**

*Гражданско-патриотического воспитания:* осознание своей этнокультурной и российской гражданской идентичности; сопричастность к прошлому, настоящему и будущему своей страны и родного края; уважение к своему и другим народам; первоначальные представления о человеке как члене общества, о правах и обязанности гражданина, качествах патриота своей страны.

*Духовно-нравственное воспитание:* понимание связи человека с окружающим миром; бережное отношение к среде обитания; проявление заботы о природе; неприятие действий, приносящих ей вред. Признание индивидуальности каждого человека; проявление сопереживания, уважения и доброжелательности; неприятие любых форм поведения, направленных на причинение физического и морального вреда другим людям; выполнение нравственно-этических норм поведения и правил межличностных отношений.

*Эстетическое воспитание:* уважительное отношение и интерес к художественной культуре, восприимчивость к разным видам искусства, традициям и творчеству своего и других народов; стремление к самовыражению в разных видах художественной деятельности.

*Физическое воспитание, культура здоровья и эмоционального благополучия:* соблюдение правил здорового и безопасного (для себя и других людей) образа жизни в окружающей среде (в том числе информационной); бережное отношение к физическому и психическому здоровью.

*Трудовое воспитание:* осознание ценности труда в жизни человека и общества, ответственное потребление и бережное отношение к результатам труда, интерес к различным профессиям.

*Ценности научного познания:* первоначальные представления о научной картине мира; познавательные интересы, активность, инициативность, любознательность и самостоятельность в познании. Проявление желания обогащать свои знания, способность к поисково-исследовательской деятельности.

##### **Метапредметные результаты**

*Универсальные учебные познавательные действия:* для решения предложенных учебных задач использовать интеллектуальные операции (сравнение, анализ, классификацию), оценивать ситуации нравственного и безнравственного поведения, приводить примеры событий, фактов, демонстрирующих отношение человека к окружающему миру, проявление

нравственно-этических качеств. Работать с информацией, представленной в текстовом, иллюстративном, графическом виде.

*Универсальные учебные коммуникативные действия:* проявлять активность в диалогах, дискуссиях, высказывать свое мнение по поводу обсуждаемых проблем; соблюдать правила ведения диалога и дискуссии; создавать устные и письменные высказывания, небольшие тексты (описание, рассуждение); проявлять желание готовить небольшие публичные выступления. *Универсальные учебные регулятивные действия:* признавать возможность существования разных точек зрения; корректно и аргументированно высказывать свое мнение. Принимать участие в планировании действий и операций по решению учебной задачи, оценивать свое участие в общей беседе (дискуссии, учебном диалоге).

Занятия «Разговоры о важном» позволяют осуществить решение задач по освоению **предметных планируемых результатов**.

Многие темы «Разговоров о важном» строятся на использовании содержания учебных предметов. Это позволяет совершенствовать функциональную грамотность младших школьников: развивать умения использовать полученные знания в нестандартных ситуациях; отбирать, анализировать и оценивать информацию в соответствии с учебной задачей; строить высказывания и тексты с учетом правил русского языка.

**Предметные результаты** освоения программы внеурочной деятельности

«Разговоры о важном» представлены с учетом специфики содержания предметных областей, к которым имеет отношение содержание курса внеурочной деятельности:

*Русский язык:* первоначальное представление о многообразии языков и культур на территории Российской Федерации, о языке как одной из главных духовно-нравственных ценностей народа; понимание роли языка как основного средства общения; осознание значения русского языка как государственного языка Российской Федерации; понимание роли русского языка как языка межнационального общения; осознание правильной устной и письменной речи как показателя общей культуры человека; овладение основными видами речевой деятельности на основе первоначальных представлений о нормах современного русского литературного языка; использование в речевой деятельности норм современного русского литературного языка и речевого этикета.

*Литературное чтение:* осознание значимости художественной литературы и произведений устного народного творчества для всестороннего развития личности человека; первоначальное представление о многообразии жанров художественных произведений и произведений устного народного творчества; овладение элементарными умениями анализа и интерпретации текста. *Иностранный язык:* знакомство представителей других стран с культурой своего народа.

*Математика и информатика:* развитие логического мышления; приобретение опыта работы с информацией, представленной в графической и текстовой форме, развитие умений извлекать, анализировать, использовать информацию и делать выводы.

*Окружающий мир:* сформированность уважительного отношения к своей семье и семейным традициям, Организации, родному краю, России, ее истории и культуре, природе; сформированность чувства гордости за национальные свершения, открытия, победы; первоначальные представления о природных и социальных объектах как компонентах единого мира, о многообразии объектов и явлений природы; о связи мира живой и неживой природы; сформированность основ рационального поведения и обоснованного принятия

решений; первоначальные представления о традициях и обычаях, хозяйственных занятиях населения и массовых профессиях родного края, достопримечательностях столицы России и родного края, наиболее значимых объектах Всемирного культурного и природного наследия в России; важнейших для страны и личности событиях и фактах прошлого и настоящего России; основных правах и обязанностях гражданина Российской Федерации; развитие умений описывать, сравнивать и группировать изученные природные объекты и явления, выделяя их существенные признаки и отношения между объектами и явлениями; понимание простейших причинно-следственных связей в окружающем мире (в том числе на материале о природе и культуре родного края); приобретение базовых умений работы с доступной информацией (текстовой, графической, аудиовизуальной) о природе и обществе, безопасного использования электронных ресурсов организации и сети Интернет, получения информации из источников в современной информационной среде; формирование навыков здорового и безопасного образа жизни на основе выполнения правил безопасного поведения в окружающей среде, в том числе знаний о небезопасности разглашения личной и финансовой информации при общении с людьми вне семьи, в сети Интернет и опыта соблюдения правил безопасного поведения при использовании личных финансов; приобретение опыта положительного эмоционально-ценностного отношения к природе; стремления действовать в окружающей среде в соответствии с экологическими нормами поведения.

*Основы религиозных культур и светской этики:* понимание необходимости нравственного совершенствования, духовного развития, роли в этом личных усилий человека; формирование умений анализировать и давать нравственную оценку поступкам, отвечать за них, проявлять готовность к сознательному самоограничению в поведении; построение суждений оценочного характера, раскрывающих значение нравственности, веры как регуляторов поведения человека в обществе и условий духовно-нравственного развития личности; понимание ценности семьи, умение приводить примеры положительного влияния религиозной традиции на отношения в семье, воспитание детей; овладение навыками общения с людьми разного вероисповедания; осознание, что оскорбление представителей другой веры есть нарушение нравственных норм поведения в обществе; понимание ценности человеческой жизни, человеческого достоинства, честного труда людей на благо человека, общества; формирование умений объяснять значение слов "милосердие", "сострадание", "прощение", "дружелюбие"; умение находить образы, приводить примеры проявлений любви к ближнему, милосердия и сострадания в религиозной культуре, истории России, современной жизни; открытость к сотрудничеству, готовность оказывать помощь; осуждение любых случаев унижения человеческого достоинства; знание общепринятых в российском обществе норм морали, отношений и поведения людей, основанных на российских традиционных духовных ценностях, конституционных правах, свободах и обязанностях гражданина.

*Изобразительное искусство:* выполнение творческих работ с использованием различных художественных материалов и средств художественной выразительности изобразительного искусства; умение характеризовать виды и жанры изобразительного искусства; умение характеризовать отличительные особенности художественных промыслов России.

*Музыка:* знание основных жанров народной и профессиональной музыки. *Технология:* сформированность общих представлений о мире профессий, значении труда в жизни человека и общества, многообразии предметов материальной культуры.

*Физическая культура:* сформированность общих представлений о

физической культуре и спорте, физической активности человека, физических качествах, жизненно важных прикладных умениях и навыках, основных физических упражнениях; умение взаимодействовать со сверстниками в игровых заданиях и игровой деятельности, соблюдая правила честной игры

Многие темы «Разговоров о важном» выходят за рамки программ учебных предметов и способствуют развитию кругозора младшего школьника, его возрастной эрудиции и общей культуры. Эта функция внеурочной деятельности особенно важна и является после решения воспитательных задач -  
существенной и приоритетной.

Тематическое планирование

1–2, 3–4 классы (1 час в неделю)

Тема	Основное содержание	Характеристика деятельности обучающихся
<b>1. День знаний</b>		
1–2 классы	<p>Знания – ценность, которая необходима не только каждому человеку, но и всему обществу.</p> <p>Наша страна предоставляет любому ребёнку возможность с 6,5 лет учиться в школе</p> <p>Знания – основа успешного развития человека и общества</p>	<p>Просмотр видеоролика о Дне знаний и о традициях этого праздника.</p> <p>Участие в эвристической беседе: традиции нашей школы, обсуждение вопросов: «Почему важно учиться? Как быть, если что-то не знаешь или не умеешь?» и др.</p> <p>Рассматривание репродукций картин о школе прошлых веков, сравнение современной школой. Например: В. Маковский «В сельской школе»; Н. Богданов-Бельский «Сельская школа», «Устный счет. Народная школа»; Б.Кустодиев «Земская школа»; А. Максимов «Книжное научение»; А. Морозов «Сельская школа» (на выбор)</p> <p>Участие в коллективной игре-путешествии (игре-соревновании), разгадывании загадок</p>
3–4 классы	<p>Наша страна предоставляет возможность каждому получить достойное образование. Обязательное образование в РФ 9 лет.</p> <p>Каждый должен стремиться к обогащению и расширению своих знаний.</p>	<p>Участие в беседе: «Что дает образование человеку и обществу.</p> <p>Рассматривание репродукции картины Н. Богданова-Бельского «У дверей школы». Беседа по вопросам: «Что привело подростка к дверям школы? Что мешает ему учиться? Все ли дети в царское время были грамотными?</p> <p>Рассматривание репродукций картин о школе прошлых веков, сравнение современной школой. Например: В. Маковский «В сельской школе»; Н. Богданов-Бельский «Сельская школа», «Устный счет. Народная школа»; Б.Кустодиев «Земская школа»; А. Максимов «Книжное научение»; А. Морозов «Сельская школа» (на выбор)</p> <p>Просмотр видеоматериалов о МГУ имени Ломоносова и о Смольном институте.</p> <p>Участие в викторине «Своя игра»: задай вопрос одноклассникам</p>

Тема	Основное содержание	Характеристика деятельности обучающихся
<b>2. Там, где Россия</b>		
1–2 классы	<p>Любовь к Родине, патриотизм – качества гражданина России.</p> <p>Любовь к родному краю, способность любоваться природой, беречь её – часть любви к Отчизне.</p>	<p>Просмотр и обсуждение видеоматериалов «Россия – от края до края»: природа разных уголков страны.</p> <p>Работа с иллюстрациями: узнавание по фотографиям городов России. Достопримечательности Москвы. Беседа: «В каких местах России тебе хотелось бы побывать?»</p> <p>Интерактивная игра-соревнование: «Знаем ли мы свой край» (с использованием иллюстраций)</p>
3–4 классы	<p>Историческая память народа и каждого человека</p> <p>Героическое прошлое России: преемственность поколений в проявлении любви к Родине, готовности защищать родную землю.</p>	<p>Просмотр видео: памятник советскому солдату в Берлине. Обсуждение: почему был поставлен этот памятник? О чем думал Н. Масалов, спасая немецкую девочку? Какое значение для жизни народов Европы имела победа Советского Союза над фашистской Германией?</p> <p>Дискуссия: С чего начинается понимание Родины, как проявляется любовь к Родине.</p> <p>Интерактивное задание: партизанское движение двух Отечественных войн: 1812 и 1941-45 гг. – преемственность поколений. Организаторы партизанского движения Д. Давыдов и С. Ковпак, Д. Медведев, П. Вершигора (на выбор).</p>



### 3. 100-летие со дня рождения Зои Космодемьянской

<p>1-2 классы</p>	<p>Героизм советских людей в годы Великой Отечественной войны. Участие молодежи в защите Родины от фашизма. Зоя Космодемьянская – первая женщина – Герой Советского Союза за подвиги во время ВОВ. Качества юной участницы диверсионной группы: бесстрашие, любовь к Родине, героизм.</p>	<p>Рассматривание и описание портрета Зои – московской школьницы. Восприятие рассказа учителя и фотографий из семейного альбома Космодемьянских</p> <p>Обсуждение рассказа учителя и видеоматериалов о событиях в деревне Петрищево.</p> <p>Обсуждение значения пословиц: «Родина – мать, умей за нее постоять», «Для родины своей ни сил, ни жизни не жалея», «С родной земли - умри, не сходи», «Чужой земли не хотим, а своей не отдадим» (на выбор)</p>
<p>3-4 классы</p>	<p>Проявление чувства любви к Родине советской молодежью. Юные защитники родной страны – герои Советского Союза. Зоя Космодемьянская – первая женщина – герой Советского Союза. Качества героини: самопожертвование, готовность отдать жизнь за свободу Родины</p>	<p>Рассматривание и описание героини картины художника Дм. Мочальского «Портрет Зои».</p> <p>Воображаемая ситуация: кинотеатр «Колизей», призывной пункт, набора в диверсионную школу. Обсуждение: зачем Зоя хотела поступить в диверсионную школу? Какими качествами должны были обладать люди, работавшие в тылу врага?</p> <p>Видео-экскурсия «Подвиг Зои» по материалам музея в Петрищеве.</p> <p>Интерактивное задание: События ВОВ – юные защитники Родины – герои Советского Союза – последователи Зои</p>

#### 4. Избирательная система России (1 час)

1-2 классы	<p>Избирательная система в России: значение выборов в жизни общества; право гражданина избирать и быть избранным. Участие в выборах – проявление заботы гражданина о процветании общества.</p> <p>Важнейшие особенности избирательной системы в нашей стране: право гражданина на выбор; справедливость, всеобщность, личное участие гражданина</p>	<p>Просмотр и обсуждение отрывка из видеофильма «О выборах детям».</p> <p>Дискуссия: «Какое значение имеют выборы для жизни общества».</p> <p>Чтение четверостиший о Родине.</p> <p>Виртуальная экскурсия на избирательный участок. Коллективное составление сценария выступления детей на избирательном участке в день выборов</p>
------------	---	---

3-4 классы	<p>Что такое избирательная система, какое значение имеют выборы для жизни государства, общества и каждого его члена; право гражданина избирать и быть избранным</p> <p>Свободные выборы отражают демократизм и справедливость российского государства, обеспечивают достойное будущее общества и каждого его члена.</p> <p>Принципы избирательной системы в нашей стране: демократизм, справедливость, всеобщность, личное участие.</p>	<p>Рассматривание иллюстративного материала. Диалог: «О чем рассказывают фотографии? Для чего создаются избирательные участки?».</p> <p>Работа с иллюстративным материалом (детские рисунки о выборах): «Как мы понимаем суждение: «Голосуй за свое будущее!».</p> <p>Диалог: «Кого избирают депутатом Государственной думы? Знаменитые депутаты Государственной Думы (спортсмены, учителя, космонавты, актеры и др.)». Рассказ учителя о деятельности Думы.</p> <p>Интерактивное задание. Воображаемая ситуация: «Если бы я был депутатом? О чем бы я заботился?». Рассказы-суждения, предложения участников занятия.</p> <p><i>Интерактивное задание 3.</i></p> <p>Воображаемая ситуация: представим, что мы - члены избирательной комиссии. Как мы готовим избирательный участок ко дню выборов? (работа с иллюстративным материалом и видео). Как мы встретим человека, который впервые пришел голосовать?</p>
<b>5. День учителя (советники по воспитанию)</b>		
1-2 классы	<p>Учитель – важная профессия.</p> <p>Назначение учителя – социальное служение, образование и воспитание подрастающего поколения. Учитель – советчик, помощник, участник познавательной деятельности школьников.</p> <p>Оценка учительского труда.</p>	<p>Обсуждение ценности важнейшей профессии. Участие в разыгрывании сценки «Я – учитель», «Я и мои ученики».</p> <p>Участие в групповой, парной работе: создание рисунков «Наш класс», «Мой учитель» Работа с текстами (пословицами, стихотворениями), связанными с профессией учителя</p>

3–4 классы	<p>В разные исторические времена труд учителя уважаем, социально значим, оказывает влияние на развитие образования членов общества. Великие педагоги прошлого. Яснополянская школа Л. Н. Толстого. Почему великий писатель открыл для крестьянских детей школу. Особенности учения и общения школьников со своими учителями и между собой. Книги-учебники для обучения детей чтению</p>	<p>Народные школы в России - просмотр и обсуждение видеоматериалов. Виртуальная экскурсия в Ясную Поляну: дом Л.Н. Толстого, деревобедных, колокол.</p> <p>Интерактивное задание: «Как Толстой проводил с учениками время, чем с ними занимался? (рассматривание фотоматериалов).</p> <p>Выставка рисунков «Буква для первого предложения сказки Л.Н.Толстого» (о своих рисунках рассказывают их авторы).</p>
<b>6. О взаимоотношениях в коллективе</b>		
1-2 классы	<p>Общая цель деятельности одноклассников. Взаимопомощь, поддержка, выручка – черты настоящего коллектива. Детский телефон доверия</p>	<p>Анализ рисунков «Рукавички»: умеем ли мы вместе работать? Умеем ли договариваться?». Чтение и обсуждение рассказа В. Осеевой «Тритоварища?».</p> <p>Диалог: происходят ли в нашем классе похожие истории?</p> <p>Дискуссия: «Когда мы обижаемся: как не реагировать на обиду?</p> <p>Интерактивное задание: рассматривание фотографий нашего класса: «Мы вместе!»</p>

<p>3-4 классы</p>	<p>Школьный класс - учебный коллектив. Ответственность за успешность каждого ученика, помощь, поддержка и взаимовыручка – качества членов коллектива. Роли в коллективе: умение руководить и подчиняться. Воспитание в себе умения сдерживаться, справляться с обидами, снимать конфликты. Детский телефон доверия</p>	<p>Рассматривание выставки фотографий класса «Мы вместе: что мы умеем?»          Интерактивное задание: работа с пословицами о ценности коллектива: восстановление пословицы, объяснение ее значения. Например: «В коллективе чужой работы не бывает», «Один и камень не поднимет, а миром – город передвинут»; «Согласие и лад – для общего дела – клад», «Водиночку не одолеешь и кочку».          Дискуссия «Как справиться с обидой?»          Ролевая игра: «Выбираем командира для предстоящей работы»</p>
-------------------	--	--

## 7. По ту сторону экрана

<p>1-2 классы</p>	<p>Российскому кинематографу – 115 лет. Может ли сегодня человек (общество) жить без кинематографа?</p> <p>«Великий немой» – фильмы без звука. 1908 год – рождение детского кино в России. Первые игровые фильмы:</p> <p>«Дедушка Мороз», «Царевна-лягушка», «Песнь о вещем Олеге». Создание студии «Союздетфильм». Известные первые игровые фильмы: «По щучьему велению», «Морозко», «Королевство кривых зеркал», (режиссера Александра Роу).</p>	<p>Слушание песни Буратино из фильма «Приключения Буратино» (композитор А. Рыбников).</p> <p>Просмотр видеоматериалов: кадры из немого кино. Беседа: Можно ли помимике, жестам, поведению артистов понять сюжет картины?</p> <p>Интерактивное задание – викторина «Знаем ли мы эти известные детские фильмы?» (отгадывание по отдельным эпизодам и фото героев названия фильмов). Например, «По щучьему велению», «Королевство кривых зеркал», «Царевна-лягушка».</p> <p>Ролевая игра: «Мы снимаем кино» (разыгрывание эпизода из сказки «Царевна-лягушка», разговор царевича с лягушкой).</p> <p>Рассказы детей: «Мой любимый кинофильм»</p>
-------------------	--	---

<p>3-4 классы</p>	<p>Российскому кинематографу – 115 лет. Рождение «Великого немого» в России. Что такое киностудия? Кто и как снимает кинофильмы?</p> <p>Первые звуковые фильмы, которые знают и любят все: «Путевка в жизнь» (режиссер Н. Экк), «Чапаев» (режиссеры – братья Васильевы),</p> <p>Какие бывают кинофильмы: документальные, художественные. Любимые детские кинофильмы. Музыка в кино</p>	<p>Слушание песни «Веселые качели» из кинофильма «Приключения Электроника» (композитор Е. Крылатов).</p> <p>Виртуальная экскурсия по киностудии «Союзмультфильм». Ролевая игра: «Расскажи о себе. Чем ты занимаешься?» (ответы детей от первого лица на вопросы: «Чем занимается режиссер? А оператор? А костюмер? А звукооператор? А композитор?</p> <p>Интерактивное задание: просмотр отрывков из документальных фильмов, определение их темы, объяснение назначения: почему фильм называется документальным? Чем он отличается от художественного?</p> <p>Рассказы детей: «Мой любимый детский фильм»</p>
-------------------	--	---

## 8. День спецназа


1-2 классы

28 октября – День подразделений специального назначения. Страна гордится важной работой бойцов спецназа.  
Легендарные подразделения: «Альфа», - борьба с террористами, освобождение заложников, поиск особо опасных преступников.  
«Вымпел» – охрана экологически важных объектов; борьба с террористами; ведение переговоров и проведение разведки.  
Качества бойцов спецназа, спортивные тренировки

Работа с иллюстративным материалом: описание внешнего вида бойцов спецподразделения, примеры деятельности подразделений спецназа: освобождение заложников, захват террористов.  
Просмотр видеоматериалов о физической подготовке бойцов спецназа.  
Интерактивное задание: восстановление пословиц о смелости (героизме), объяснение их значения. Например: «Тот герой, кто за Родину горой!», «Не тот герой кто награду ждет, а тот герой, что за народ встает!», «Один за всех, все – за одного», «Сам погибай, а товарища выручай» (по выбору)



<p>3-4 классы</p>	<p>28 октября – День подразделений специального назначения. Страна гордится важной работой бойцов спецназа.</p> <p>Деятельность подразделений спецназа: поимка особо опасных преступников, террористов, освобождение заложников, различные поисково-спасательные работы; Обеспечение международных мероприятий (олимпиад, соревнований, встреч руководителей</p> <p>Деятельность известных спецподразделений: «Альфа», - борьба с террористами, освобождение заложников, поиск особоопасных преступников</p> <p>«Дельфин» – спецотряды морской пехоты – борьба с подводными диверсантами</p> <p>«Град» – борьба с террористами, освобождение заложников</p> <p>Способности и особые качества бойцов спецназа: физические (сила, ловкость,</p>	<p>Видеоматериалы: будни подразделений спецназа». Беседа: «Важна ли работа спецназа?», «Почему нужно бороться с террористами, захватчиками заложников, охранять важные мероприятия или объекты?</p> <p>Интерактивное задание: соединить физкультурные упражнения снормой его выполнения при поступлении в спецназ. Например, бег на 3 км(10 мин.30сек); подтягивание на перекладине (25 раз); отжимание от пола (90 раз).</p> <p>Ролевая игра: роли – боец «Альфы», боец «Дельфина», боец «Града». Они читают о своей деятельности, показывают иллюстрации.</p> <p>Интерактивное задание: выбери фото и расскажи, в каком подразделении спецназа ты хотел бы служить.</p> <p>Коллективное создание плаката - аппликации «День спецназа»</p>
-------------------	---	---



	быстрота), (выносливость, терпеливость, сдержанность, наблюдательность), умение пользоваться разными видами оружия	
<b>9. День народного единства</b>		
1–2 классы	<p>Чему посвящен праздник «День народного единства»?</p> <p>Проявление любви к Родине: объединение людей в те времена, когда Родина нуждается в защите. Чувство гордости за подвиги граждан земли русской в 1612 году</p> <p>Минин и Пожарский – герои, создавшие народное ополчение для борьбы с иноземными захватчиками</p>	<p>Рассматривание плаката, посвященного Дню народного единства. Обсуждение: «Почему на плакате изображены эти два человека? Какие события связаны с Мининым и Пожарским?».</p> <p>Беседа с иллюстративным материалом: кем были Минин и Пожарский?</p> <p>Интерактивное задание: рассмотрите портреты Минина и Пожарского, опишите их внешний вид, одежду, выражение лица.</p> <p>Рассказ учителя о событиях 1612 года. Беседа: Что такое ополчение? Ополчение 1612 года и 1941 года (рассказ учителя с иллюстративным материалом)</p>

<p>3–4 классы</p>	<p>История рождения праздника. Минин и Пожарский – герои, создавшие народное ополчение для борьбы с иноземными захватчиками. Преемственность поколений: народ объединяется, когда Родине грозит опасность. Чувство гордости за подвиги граждан земли русской в 1612 году и в 1941-1945 г.</p>	<p>Рассматривание памятника Минину и Пожарскому на Красной площади в Москве. Оценка надписи на памятнике: «Гражданину Минину и князю Пожарскому – благодарная Россия».</p> <p>Диалог: вспомним значение слова «ополчение». Сравним две иллюстрации: ополчение 1612 года московское ополчение 1941 года. Беседа: «Кто шел в ополчение?»</p> <p>Обсуждение значения пословицы: «Если народ един, он непобедим».</p> <p>Беседа: почему люди откликнулись на призыв Минина?</p> <p>Рассматривание картины художника А. Кившенко «Воззвание Козьмы Минина к нижегородцам».</p> <p>Интерактивное задание: на основе рассматривания иллюстраций о подвигах А. Матросова (картина художника В. Памфилова «Подвиг Матросова»), Н. Гастелло (картина художника В. Шестакова «Подвиг Н. Гастелло») составить портрет героя.</p> <p>Творческое задание: закончите плакат-аппликацию «День народного единства»</p>
-------------------	---	---

## 10. Россия – взгляд в будущее

1-2 классы  
«Цифровая экономика сегодня.  
«Умный дом»

Экономика как управление хозяйством страны: производство, распределение, обмен, потребление. Что сегодня делается для успешного развития экономики РФ? Можно ли управлять экономикой с помощью компьютера (что такое цифровая экономика – интернет-экономика, электронная экономика).  
«Умный дом»: «умное освещение», «команды электроприборам (кофеварка, чайник)», напоминания-сигналы жителям квартиры.

Просмотр и обсуждение видео: «Что такое экономика страны? Откуда произошло слово «экономика»?».  
Интерактивное задание: Составление плаката-рисунка «Что такое экономическая деятельность: производство-распределение-обмен-потребление».  
Воображаемая ситуация: мы попали в «умный дом». Что происходит в «умном доме»? Какие команды мы можем дать голосовому помощнику

<p>3-4 классы «Цифровая экономика. «Умный город»</p>	<p>Цифровая экономика – это деятельность, в основе которой лежит работа с цифровыми технологиями (интернет-экономика, электронная экономика). Что такое «умный город»: «умное освещение», «умный общественный транспорт», противопожарные датчики. Какое значение имеет использование цифровой экономики? Механизмы цифровой экономики: роботы (устройства, повторяющие действия человека по заданной программе); искусственный интеллект (способность компьютера учиться у человека выполнять предложенные задания)</p>	<p>Просмотр и обсуждение видео: «Компьютер в нашей жизни». Беседа: «Можно ли сегодня прожить без компьютера? Что умеет компьютер? Какие профессии заменил сегодня компьютер?» Интерактивное задание: сравнение фотографий с рисунками, который сделал искусственный интеллект. Обсуждение: чем похожи изображения, сделанные человеком и компьютером; в чем разница между ними. Воображаемая ситуация: путешествие по «умному городу». Интерактивное задание: разработать задания для робота, используя предложенные рисунки</p>
--	--	--

## 11. День матери

1–2 классы	<p>Мать, мама – главные в жизни человека слова. Мать –хозяйка в доме, хранительница семейного очага, воспитательница детей. Матери-героини.</p> <p>Как поздравить маму в ее праздник – День матери?</p>	<p>Слушание песни «О маме» из кинофильма «Мама».</p> <p>Интерактивное задание: расскажем о маме:</p> <p>Мама заботится о ребенке: рассматривание репродукции картины С. Ерошкина «У колыбели»; Б. Кустодиева «Утро».</p> <p>Мама помогает ребенку познать мир: рассматривание репродукции картины А. Аверина «Море»</p> <p>Воображаемая ситуации: для девочек – «Ты – мама. У тебя есть дочка. Она капризничает. Как ты ее успокоишь?». Для мальчиков – «Как ты думаешь, что будет делать мама».</p> <p>Беседа на основе рассматривания видео и иллюстративного материала: Матери-героини»</p> <p>Дискуссия: «Нам нужно поздравить маму с Днем матери. Как мы это сделаем».</p> <p>Рассматривание рисунков (плакатов) детей - ровесников учащихся 1-2 класса</p>
------------	---	--

<p>3–4 классы</p>	<p>Мать, мама – самый дорогой и близкий человек на свете. С давних времен мать и дитя – олицетворение нежности, любви, привязанности. Мадонна – мать Иисуса Христа – воплощение любви к своему ребенку. История создания картины Леонардо-да Винчи «Мадонна Литта».</p> <p>Нравственная истина и ценность: «У матери чужих детей не бывает»: защита, помощь, внимание со стороны матерей детям других матерей (примеры ВОВ)</p>	<p>Слушание песни «О маме» из кинофильма «Мама» (или другой по выбору). Беседа: «Почему мама для ребенка самый близкий человек?» Рассматривание репродукции картины Леонардо да Винчи «Мадонна Литта»: «Какие чувства испытывает Мадонна, глядя на своего Сына? Какими словами можно описать взгляд Матери на Иисуса?» Дискуссия «Верно ли суждение «У матери чужих детей не бывает?» Рассматривание репродукции художника Б. Неменского «Мать». Беседа по вопросам: «Что можно рассказать о женщине, которая охраняет сон солдат, освобождавших ее село? Можно предположить, что она думает о своих детях-солдатах?» Многодетные семьи с приемными детьми в ВОВ (например, семья Деревских усыновила 20 детей, в том числе 17 из блокадного Ленинграда), Наша выставка: поздравительные открытки и плакаты «Ко дню матери»</p>
<p><b>12. Что такое Родина?</b></p>		
<p>1-2 классы</p>	<p>Родина – это страна, где человек родился и живет, учится, работает, растит детей. Родина – это отчий дом, родная природа, люди, населенные пункты – все, что относится к стране, государству. Человек всегда проявляет чувства к своей Родине, патриот честно трудится, заботится о ее процветании, уважает ее историю и культуру</p>	<p>Слушание песни «То березка, то рябинка». Обсуждение: как понимает автор песни, что такое «Родина»? Интерактивное задание: соотнесение иллюстрации с названием территории России (тундра, тайга, Поволжье, Урал, Кавказ, Камчатка). Виртуальная экскурсия по городам России: Москва, Санкт-Петербург, Волгоград. Достопримечательного родного края. Выставка рисунков детей «Наша Родина, как я ее вижу». Дети рассказывают о своих рисунках</p>



<p>3-4 классы</p>	<p>Родина – это страна, государство, в котором живет человек, гражданин этого государства. Здесь прошло детство, юность, человек вступил в самостоятельную трудовую жизнь. Что значит «любить Родину, служить Родине»?</p> <p>Роль нашей страны в современном мире.</p> <p>Значение российской культуры для всего мира.</p> <p>Уникальные объекты природы и социума, вошедшие в список ЮНЕСКО</p>	<p>Слушание (исполнение) песни «С чего начинается Родина?».</p> <p>Дискуссия: «Что я Родиной зову?» (оценка высказываний великих людей о Родине и суждений детей).</p> <p>Интерактивное задание: «Узнай объект». Восприятие фото, узнавание, название: Уникальные объекты природы России, вошедшие в список ЮНЕСКО. Уникальные культурные объекты России, вошедшие в список ЮНЕСКО.</p> <p>Интерактивное задание: переведем названия книг наших великих поэтов и писателей, напечатанных за рубежом (Пушкина, Толстого, Чехова)</p> <p>Выставка рисунков детей «Наша Родина, как я ее вижу». Дети рассказывают о своих рисунках</p>
-------------------	---	---

### 13. Мы вместе.

1-2 классы

Память времен: каждое поколение связано с предыдущими и последующими общей культурой, историей, средой обитания. Связь (преемственность) поколений – основа развития общества и каждого человека. Семейное древо. Память о своих родных, которые представляют предшествующие поколения. Сохранение традиций семьей, народом. Создание традиций своего класса.

Рассматривание рисунков детей «Семейное древо». Краткий рассказ о традициях в семье, которые остались от бабушек-дедушек.  
Традиции, связанные с проводом зимы и встречей весны у разных народов РФ: русский Веснянки, у татар и башкир праздник Каргатуй, у ханты и манси – День Вороны. работа с иллюстративным материалом.  
Эвристическая беседа: «Какие традиции будут у нашего класса?».  
Выставка фотографий класса: «Мы вместе».

3–4 классы	<p>Историческая память проявляется в том, что новое поколение людей стремится воспитать в себе качества, которые отражают нравственные ценности предыдущих поколений. Например, ценности добра, заботы, ответственности за жизнь, здоровье и благополучие ближних: «накорми голодного, напои жаждущего, одеть нагого, навестить больного – будь милосерден».</p> <p>Благотворительные организации в современной России («Например, «Подари жизнь»)</p>	<p>Эвристическая беседа: «Что такое преемственность поколений? Что переходит из поколения в поколение? Что значит выражение «всем миром»?»</p> <p>Интерактивное задание: «Обсуждение ситуаций по сюжетам картин К. Юона «Постройка дома», В. Бакшеева «За обедом», А. Корин «Трапеза»: «Что хотели художники рассказать зрителям этими сюжетами?»</p> <p>Работа с иллюстрацией и видеоматериалами: «Традиции трудового воспитания детей у разных народов»: рассматривание и оценка сюжетов картин А. Пластова «Жатва», В. Маковского «Пастушки», И. Прянишникова «Ребятишки-рыбачки», И. Шишкин «Косцы», Н. Пиманенко «Вечереет», А. Чикачев «Охотники на привале», «Рыбалка» (навыбор).</p> <p>Просмотр и обсуждение видеофильма о благотворительном фонде «Подари жизнь». Беседа: «Как мы можем помочь больным детям?»</p>
<b>14. Главный закон страны</b>		
1–2 классы	<p>Конституция Российской Федерации – главный закон государства, который закрепляет права гражданина как отношение государства и его граждан. Права — это обязательство государства по созданию условий благополучной жизни каждого человека. Права ребенка в РФ</p>	<p>Рассматривание обложки и страницы Конституции РФ. Рассказ учителя: что записано в главном законе страны.</p> <p>Работа с иллюстрациями: описание прав гражданина РФ на свободное передвижение, выбор места проживания, право на свободный труд, отдых, образование, медицинскую помощь.</p> <p>Интерактивное задание: соотнесем иллюстрацию с правом ребенка РФ. Заполним таблицу: права ребенка РФ</p>

<p>3–4 классы</p>	<p>Конституция – главный закон страны.</p> <p>Права гражданина РФ: свобода вероисповедования, право на участие в управлении делами государства; право избирать и быть избранным;</p> <p>право на участие культурной жизни общества (доступ к культурным ценностям)</p> <p>Обязанность гражданина РФ как установленные законом правила, которые должен выполнять каждый гражданин</p> <p>Обязанности школьника.</p>	<p>Рассматривание обложки и страницы Конституции РФ. Беседа: «Почему Конституцию называют главным законом государства?»</p> <p>Дискуссия: «Может ли общество жить без правил, которые являются правами и обязанностями каждого человека?»</p> <p>Эвристическая беседа: вспомним, какие права гражданина записаны в главном законе РФ?</p> <p>Работа с иллюстративным материалом: познакомимся с другими правами гражданина РФ (в соответствии с программным содержанием)</p> <p>Эвристическая беседа: Что такое обязанность? «Когда возникли обязанности члена общества?». Рассматривание иллюстраций и обсуждение рассказа учителя «Как берегли огонь в первобытном обществе?»:</p> <p>Почему наказывали дежурного, если он ночью у костра засыпал?</p> <p>Интерактивное задание: выберем суждения, которые рассказывают об обязанностях школьника.</p>
-------------------	--	--

## 15. Герои нашего времени

<p>1-2 классы</p>	<p>Герой – человек, совершающий поступки, необычные по своей смелости, отваге. Совершая подвиги, герой никогда не думает об опасности для себя, его действия направлены на спасение других. Героями в нашей стране являются не только взрослые, но и дети. Проявление уважения к героям, стремление воспитывать себя в волевые качества: смелость, решительность, стремление прийти на помощь. Памятники героям мирного времени</p>	<p>Просмотр видеоматериала «Герои мирного времени» о врачах г. Благовещенска. Беседа: «Можно ли назвать поступок врачей подвигом? О чем думали врачи, узнав о пожаре? Как они вели себя?»</p> <p>Интерактивное задание: проанализировав поступок подростка, составить его портрет. Например, героические поступки Вани Макарова, Максима Кобычева, Лиды Пономарёвой, Марины Плотниковой.</p> <p>Рассматривание фотографий орденов Героя России, Ордена мужества, медали «За отвагу».</p> <p>Рассматривание и описание памятников героям мирного времени. Например, памятник пожарным и спасателям (Новосибирск); памятник героям, погибшим, спасая детей (Севастополь), памятник морякам-подводникам, погибшим в мирное время (Курск), памятник пожарным и спасателям МЧС (Тверь) – на выбор.</p> <p>Воображаемая ситуация: представим, что мы находимся около памятника героям мирного времени. Какие цветы мы возложим к памятнику, что напишем на ленточке?</p>
-------------------	---	--

<p>3- 4 классы</p>	<p>Качества героя – человека, ценою собственной жизни и здоровья, спасающего других: смелость, самопожертвование, ответственность за судьбодругих, отсутствие чувства страха. Герои военных времен. Герои мирного времени</p> <p>Проявление уважения к героям, стремление воспитывать себя</p> <p>волевые качества: смелость, решительность, стремление прийти на помощь</p>	<p>Рассматривание памятников героям мирного времени. Например, памятник пожарным и спасателям (Новосибирск); памятник героям, погибшим, спасая детей (Севастополь), памятник морякам-подводникам, погибшим в мирное время (Курск), памятник пожарным и спасателям МЧС(Тверь) – на выбор. Беседа: Почему героям принято ставить памятники? О чем они должны напоминать?</p> <p>Составление классной книги памяти: чтение детьми кратких рассказов-напоминаний о героях Великой Отечественной войны. Например, И.А. Покрышкин (трижды герой Советского Союза), И. Кожедуб (трижды герой Советского Союза; К. Евстигнеев (дважды герой Советского Союза), А. Матросов, Т. Фрунзе, В. Гризодубова, В. Талалихин(на выбор).</p> <p>Интерактивное задание: на основе видеоматериалов составить список героев, совершавших подвиги при исполнении служебного долга (например, С. Солнечников, Д. Маковкин, М. Малинников, Ю. АнуфриеваК. Парикожа А. Логвинов Д. Максудов – на выбор) и список героев – простых граждан, пришедшим на помощь (например, В. Грушин, А. Продовиков, К. Щеголев, Игорь Няч, Артем Потехин).</p> <p>Воображаемая ситуация: представим, что мы находимся около памятника героям мирного времени. Какие цветы мы возложим к памятнику, что напишем на ленточке?</p>
--------------------	--	--

### 16. «Новый год – традиции праздника разных народов России»

<p>1-2 классы</p>	<p>Новый год – любимый семейный праздник. История возникновения новогоднего праздника в России. Участие детей в подготовке и встрече Нового года. Подарки и пожелания на Новый год. История создания новогодних игрушек.</p> <p>Традиции Новогоднего праздника разных народов России: якутов (праздник "Ысыах"); бурятов День Белого Месяца); осетинский Новый Год Ногбон; татар («Навруз») – по выбору.</p>	<p>Просмотр и обсуждение видео: «Москва Новогодняя!». Беседа: как украшен к Новому году наш город (поселок, село). Как украшен ваш дом к встрече Нового года.</p> <p>Рассказы детей: «Моя любимая новогодняя игрушка».</p> <p>Виртуальная экскурсия в музей «фабрика елочных игрушек» (Москва)</p> <p>Интерактивное задание: составление коллективного рассказа «История Новогоднего праздника в России» (на основе иллюстративного материала)</p> <p>Чтение детьми (или рассказывание) коротких историй о традиции встречи Нового года народов России</p>
<p>3-4 классы</p>	<p>История возникновения новогоднего праздника в России. Участие детей в подготовке и встрече Нового года. Традиции Новогоднего праздника в разных странах мира: Швеции, Франции, Испания, Китай, Япония – (по выбору)</p>	<p>Эвристическая беседа: «Как мы украсим наш класс к Новому году? Что сделаем своими руками? Как поздравим детей детского сада (детского дома) с Новым годом?»</p> <p>Виртуальная экскурсия в музей новогодней игрушки (г. Клин).</p> <p>Интерактивное задание: составление коротких историй о традиции встречи Нового года в странах мира</p>

**17. От «А» до «Я». 450 лет «Азбуке» Ивана Федорова**

<p>1-2 классы</p>	<p>Иван Федоров - выдающийся первопечатник в России, не только составитель и издатель первых книг, но и педагог, создатель методики обучения грамоте. Особенности построения «Азбуки»</p>	<p>Рассматривание страниц «Азбуки» И. Федорова. Сравнение иллюстраций, букв с современным «Букварем». Беседа: «Как вы думаете, был ли интересен детям того времени такой учебник? Мог ли создать такую книгу человек, который не понимал детей, не знал, как их учить грамоте? Воображаемая ситуация: представим, что мы находимся в Москве, у памятника И. Федорову. Захотелось ли вам положить к памятнику цветы? Какие?»</p>
<p>3-4 классы</p>	<p>Иван Федоров - выдающийся первопечатник России, создатель первого печатного учебника для обучения детей славянской письменности. Трудности, с которыми пришлось встретиться первопечатнику. Особенности построения «Азбуки», правила, которые изучали дети в 16 веке</p>	<p>Чтение и оценка слов Федорова, которыми он приветствует ученика: «...Если мои труды окажутся достойными вашей милости, примите их с любовью. А я готов трудиться и над другими угодными вам книгами, Интерактивное задание: используя высказывания И. Федорова, составить портрет первопечатника: каким он был, к чему стремился, какие желания были у него главными. «Помощи прося и поклоны творя, к коленям припадая и простираясь перед ними на земле; капающими из глубины сердца слезами моими ноги их я омывал»; «скорби и беды перенесу», лишь бы продолжать начатое дело. Рассматривание страниц «Азбуки», определение правил, которые изучали дети, чтобы овладеть грамотой. Беседа: «Можно ли назвать И. Федорова педагогом? Знал ли он, как нужно учить детей грамоте? Воображаемая ситуация: если бы вы жили в XVI веке и встретили бы И. Федорова, чтобы вы ему сказали?»</p>



## 18. Налоговая грамотность

1-2 классы	<p>Налог – денежные отношения между организацией и любым работающим человеком, необходимая обязательная плата государству с любых доходов.</p> <p>Для чего взимаются налоги? Откуда государство берет деньги для содержания учреждений, армии, объектов культуры, строительства жилья, детских садов и школ, больниц, стадионов и др.?</p>	<p>Работа с иллюстрациями, которые демонстрируют примеры использования налогов.</p> <p>Беседа: «На какие деньги строятся больницы, детские сады, школы; благоустраиваются города, ремонтируются дороги?»</p> <p>Дискуссия: «Может ли человек отказаться платить налоги? Почему говорят, что уплата налогов - обязанность гражданина?»</p>
3-4 классы	<p>Появление налогов связано с возникновением государства: это были средства для содержания органов власти, армии, чиновников. Ни одно государство не может обойтись без налогов, это – основа бюджета страны, основной источник дохода. Коллективные потребности в государстве.</p>	<p>Интерактивное задание: на основе анализа иллюстративного материала сформулировать ответ на вопрос «Что такое коллективные потребности в государстве?»</p> <p>Дискуссия: «Может ли человек отказаться платить налоги? Почему говорят, что уплата налогов - обязанность гражданина?»</p> <p>Интерактивное задание: если человек получает зарплату 8 000 руб., аналог составляет восьмую часть, то сколько рублей будет его налог?</p> <p>Дискуссия: «Может ли человек отказаться платить налоги? Почему говорят, что уплата налогов - обязанность гражданина?»</p>

## 19. Непокоренные (блокада Ленинграда)

1-2 классы	<p>Что такое блокада? 900 дней жизни под обстрелом, без продовольствия и электричества. Как жили и о чём мечтали дети блокадного города: ленинградский ломтик хлеба; печь буржуйка; блокадная школа, как праздновали Новый год... Дорога жизни. Посильная помощь детей взрослым: уход за ранеными, дежурство на крыше.</p>	<p>Просмотр видеофильма «Салют в Ленинграде в честь прорыва блокады». Беседа: почему ленинградцы плачут во время салюта? Послушаем звук метронома. О чем он подавал сигналы? Интерактивное задание: рассматривание фото рисунков детей блокадного Ленинграда на тему «Ладога – дорога жизни». Беседа: о чем рассказывают рисунки детей? Можно ли сказать, что авторы рисунков вспоминают историю своей жизни? Работа с фотографиями: особенности учебного класса, чем он отличается от класса мирного времени? Воображаемая ситуация: представим, что мы подошли к памятнику, посвященному детям блокадного Ленинграда. Постоим около него тихо, поклонимся героям города, не сдавшихся врагу, положим цветы</p>
------------	--	--

<p>3-4 классы</p>	<p>Блокада Ленинграда: 900 страшных дней: холод, голод, отсутствие электричества, ежедневные обстрелы.</p> <p>Жизнь в Ленинграде продолжалась: работал военный завод, убирали снег с улиц; по радио шли передачи «Говорит Ленинград»; работали школы и дети учились.</p> <p>Дорога жизни, кабель жизни; эвакуация детей. Посильная помощь детей взрослым: уход за ранеными, дежурство на крыше. Под грохот канонады продолжалась культурная жизнь блокадного Ленинграда: работала филармония, блокадный театр, в музеях проводились экскурсии, печатались газеты и книги, работали выставки картин ленинградских художников.</p> <p>Январь 1944 г – снятие блокады</p>	<p>Просмотр видеофильма «Салют в Ленинграде в честь прорыва блокады».</p> <p>Беседа: почему ленинградцы плачут во время салюта?</p> <p>Работа с фотографиями: оценка эпизодов жизни в блокадном городе: дорога жизни, кабель жизни, наведение порядка на улице.</p> <p>Рассматривание репродукции картины художника С. Боим «Ладога – дорога жизни». Беседа по вопросам: Кто сидит в грузовике? Куда везут детей? Какая стоит погода? Чем занят солдат с красным флажком?</p> <p>Эвристическая беседа: оценка отрывков из дневника мальчика Саши (12 лет), что работал поваренком в заводской столовой.</p> <p>Рассказ учителя о радиопередаче «Говорит Ленинград», чтение стихов Ольги Берггольц.</p> <p>Рассматривание фотографий: как учились дети, чем примечателен учебный класс; помощь детей взрослым (работа в госпитале, дежурство на крышах).</p> <p>Интерактивное задание: о чем могут рассказать афиши? (описание фактов о культурной жизни блокадного Ленинграда)</p> <p>Просмотр видео (отрывка): операция «Искра». Прорыв блокады Ленинграда: как это было?</p>
-------------------	--	--

## 20. Союзники России

1-2 классы	<p>Кого называют союзником? Договор о коллективной безопасности – объединение государств, которые совместно борются с терроризмом.</p> <p>Экономическое сотрудничество государств с Россией: Китай, Белоруссия.</p> <p>Культурное сотрудничество государств с Россией: спортивные соревнования, художественные выставки, фестивали и конкурсы, выступления театров</p>	<p>Интерактивное задание: «Сравним две фотографии (на одной люди сложены на груди руками, на другой – пожимающие друг другу руки)». Какую из них можно назвать «союзники»?</p> <p>Рассказ учителя: страны, которые объединились (стали союзниками) в борьбе с международным терроризмом.</p> <p>Интерактивное задание: на основе иллюстраций описать товары, которые получает Россия из стран (Китай, Белоруссия, Турция, Сирия)</p> <p>Просмотр и оценка видео: выступления Большого театра за рубежом</p>
------------	--	---

<p>3-4 классы</p>	<p>Союзники современной России. Договор о коллективной безопасности – объединение государств, которые совместно борются с терроризмом.</p> <p>Научное сотрудничество России с Белоруссией, Китаем, Индией, Кубой.</p> <p>Экономическое сотрудничество государств с Россией: Китай, Турция, Белоруссия, Сирия.</p> <p>Культурное сотрудничество государств с Россией: спортивные соревнования, художественные выставки, фестивали и конкурсы, выступления театров</p>	<p>Просмотр видео: подписание главами государств договора о сотрудничестве (В.В. Путин и А.Г. Лукашенко)</p> <p>Интерактивное задание: подберем антонимы и синонимы к слову союзник.</p> <p>Сформулируем суждение: кто такой союзник.</p> <p>Рассказ учителя: что такое научное сотрудничество?</p> <p>Интерактивное задание: на основе иллюстраций описать товары, которые получает Россия из стран (Китай, Белоруссия, Турция, Сирия)</p> <p>Просмотр и оценка видео: параолимпийские соревнования; художественные выставки, выступления Большого театра за рубежом.</p> <p>Интерактивное задание: восстановим пословицу. Например, «В одиночку — слабы, вместе — сильны». «Где большинство, там и сила».</p>
-------------------	--	---

## 21. Менделеев. 190 лет со дня рождения

<p>1-2 классы</p>	<p>Наука и ученые: научные открытия позволили изменить жизнь человека и развивать общество.</p> <p>Лаборатория ученого. Что в ней происходит?</p> <p>Д.И. Менделеев - выдающийся ученый-химик и физик (изучал свойства веществ), создатель воздушного шара.</p> <p>Менделеев – педагог, профессор химии в университете, автор учебников по химии. Любимые занятия ученого в свободное время: «чемоданных дел мастер», шахматист.</p>	<p>Просмотр видео: открытия человека, которые позволили развивать общество (паровоз, радио, электричество, космическая ракета)</p> <p>Интерактивное задание: Нам нужно сравнить свойства каких-то веществ, например, воды и молока, чая и сока. Что нам нужно сделать? Зачем ученый проводит опыты, эксперименты?</p> <p>Рассказ учителя: Д.И. Менделеев проводит опыты с различными веществами, изучая их свойства и выделяя похожие свойства веществ.</p> <p>Работа с иллюстрациями и текстом: Менделеев – полет на воздушном шаре.</p> <p>Интерактивное задание: выбрать ответ на вопрос: «С какой целью создал Менделеев воздушный шар? Ответы: он хотел показать своим детям Землю из космоса; ему нравилось летать; он хотел изучать атмосферу.</p> <p>Рассматривание фото любимых занятий ученого: создание чемоданов, шахматы, рисование.</p> <p>Дискуссия: Почему Менделеева называли «чемоданных дел мастер»? Разве он не мог купить себе чемодан в магазине? Можно ли по свободным занятиям ученого сказать, что он был разносторонним, творческим и очень интересным человеком?</p>
-------------------	--	---

<p>3-4 классы</p>	<p>Роль научных открытий в жизни и развитии общества и человека. Д.И. Менделеев – великий химик, физик, метеоролог. Исследование ученых свойств веществ, атмосферы Земли, создание бездымного пороха.</p> <p>«Хобби» Менделеева: «чемоданных дел мастер», шахматист, художник (создатель новых красок)</p>	<p>Интерактивное задание: «Нужно проверить, потонет ли в воде данный предмет? С чего нужно начать? Выберите правильный ответ: спросить у взрослых; высказать предположение; посмотреть ответ в Интернете.</p> <p>Дискуссия: объясним суждение, высказанное Менделеевым – «Знать – значит предсказывать»</p> <p>Работа с репродукциями картин: И. Репин «Д.И. Менделеев»; Н. Ярошенко «Д.И. Менделеев», В. Петров-Гринев «Портрет Д.И. Менделеева (по выбору). Беседа: каким изображен Дмитрий Иванович? Какая обстановка его окружает? Можно ли представить, о чем думает ученый?</p> <p>Работа с иллюстрациями и текстом. Тема: «Менделеев – полет на воздушном шаре». Беседа: «С какой целью создал ученый воздушный шар (стратостат)?</p> <p>Рассматривание фото любимых занятий ученого: создание чемоданов, шахматы, рисование.</p> <p>Дискуссия: почему Менделеева называли «чемоданных дел мастер»? Разве он не мог купить себе чемодан в магазине? Можно ли по свободным занятиям ученого сказать, что он был разносторонним, творческим и очень интересным человеком?</p>
-------------------	--	--

## 22. День первооткрывателя

<p>1-2 классы «Первооткрыватели: мореплаватели и космонавты»</p>	<p>Первооткрыватели первыми открывают новые земли, страны, изучают и описывают их особенности.</p> <p>Российские мореплаватели: открывшие Антарктиду (Ф. Беллинсгаузена и М. Лазарев). Первые открыватели космоса: Ю. Гагарин, В. Терешкова, А. Леонов.</p> <p>Проявление интереса и уважения к личности первооткрывателя, его чертам характера: целеустремленности, смелости, упорству</p>	<p>Просмотр видео «Антарктида – шестой континент» Рассказ учителя: «Восток» и «Мирный» история открытия Антарктиды. Рассматривание портретов Ф. Беллинсгаузена и М. Лазарева, а также парусных кораблей.</p> <p>Работа с иллюстрациями: рассматривание и описание станций, работающих в Антарктиде: «Мирный», «Лазаревская», «Прогресс». Беседа: С какой целью создаются станции в Антарктиде?</p> <p>Интерактивное задание: что ты знаешь о первых космонавтах. Рассказы детей на основе иллюстраций и картин о космосе А. Леонова.</p> <p>Интерактивное задание: сделаем первые странички нашей классной книги «Первопроходцы».</p>
--	---	---



<p>3-4 классы «Первооткрыватели – граждане России»</p>	<p>Первопроходцами называют людей, которые открывают, изучают и описывают новые территории Земли, а также космос; первыми делают важные научные открытия. Это – мореплаватели, землепроходцы, первооткрыватели космоса, изобретатели, ученые-медики</p> <p>Проявление интереса и уважения к личности первооткрывателя, его чертам характера: целеустремленности, смелости, упорству</p>	<p>Воображаемая ситуация: ролевая игра «Рассказывают моряки кораблей «Нева» и «Надежда» (дети читают или рассказывают об отдельных событиях кругосветного путешествия Ю. Лисянского и И. Крузенштерна). Например, когда проходило путешествие, сколько оно длилось; в каких странах побывали моряки; праздник Нептуна; встреча с аборигенами.</p> <p>Интерактивное задание: на основе иллюстраций и текста к ним составить рассказ о путешествии Миклухо-Маклая.</p> <p>Викторина (на основе иллюстраций): «Знаешь ли ты?»: Кто открыл радио? Кто первым вышел в открытый космос? Кем был Пирогов? Кем был Склифосовский?</p> <p>Рассматривание и описание героя картины художника М. Нестерова «Портрет хирурга С. Юдина». Вопросы для обсуждения: каким изображен хирург? Почему центром картины является рука врача? Какие качества героя отразил художник?</p> <p>Заполним таблицу: каких мы знаем первооткрывателей – мореплавателей, землепроходцев, космонавтов, ученых</p>
--	---	--

### 23. День защитника Отечества

<p>1-2 классы</p>	<p>Благодарность армии за мирную жизнь, за проявление патриотических чувств, защиту Родины, охрану ее рубежей. Преемственность поколений.</p> <p>Армия в годы войны и мирное время: всегда есть место подвигу. Памятник советскому воину в Берлине. Качество российского воина: смелость, героизм, самопожертвование</p>	<p>Просмотр видео: парад Победы 1945 г. Беседа: с кем сражалась советская армия? Что принесла победа в ВОВ нашей стране и миру? Какие чувства испытывают люди разных поколений, освободившись от фашизма?</p> <p>Интерактивное задание: краткие суждения детей по иллюстрациям: «Вспомним героев Советского Союза». (Например, дважды Герои Советского Союза: летчики – В. Алексеев, Н. Степанян, А. Ефимов; танкисты – С. Хохряков, В. Архипов, С. Шутов; моряки – В. Леонов (по выбору)).</p> <p>Рассказ учителя об истории памятника советскому солдату в Берлине (о Н. Масалове).</p>
-------------------	--	---

<p>3–4 классы</p>	<p>Благодарность армии за мирную жизнь, за проявление патриотических чувств, защиту Родины, охрану ее рубежей. Преемственность поколений.</p> <p>Страницы истории российской армии. «В жизни всегда есть место подвигу». Герои России мирного времени</p>	<p>Слушание песни из кинофильма «Офицеры» и просмотр соответствующего отрывка из фильма Комментарий детей: вызвало ли волнение эта песня и эти кинокадры?</p> <p>Беседа: о каких качествах солдат и офицеров советской армии говорится в песне?</p> <p>Просмотр видео (фотографий): оборона Москвы, Сталинградская битва, Курское танковое сражение, парад Победы на Красной площади (по выбору).</p> <p>Беседа: что принесла победа в ВОВ нашей стране и миру? Какие чувства испытывают люди разных поколений, освободившись от фашизма?</p> <p>Интерактивное задание: мини-рассказы детей на основе иллюстраций на тему «О героях мирного времени». Например: О. Федора, С. Бурнаев, А. Логвинов, С. Солнечников (по выбору). Дискуссия: «Думали ли герои, совершая подвиги, о каких-то наградах для себя? Назовем качества героев».</p> <p>Создадим плакат к Дню защитника Отечества. Какие слова напишем, как благодарность нашей армии за их службу?</p>
-------------------	---	---

## 24. Как найти свое место в обществе?

1-2 классы  
«Я – в  
семейном и  
детском  
обществе»

Твое место в семейном коллективе. Твое равноправное участие в трудовой, досуговой жизни семьи. Проявление активности, инициативности в делах семейных.

Классный коллектив – это твое детское общество. Твои интересы, обязанности, друзья в этом обществе.

Просмотр видео: коллективный труд семьи. Беседа: нравится ли детям работать вместе с родителями?

Дискуссия: обсудим, в каком случае Ира поступает как равноправный член семейного коллектива: а) Она всегда откликается на просьбу бабушки помочь ей; б) Оля всегда предлагает бабушке свою помощь.

Интерактивное задание: оцени ситуации. Ответь на вопрос: «Кто из этих детей нашел свое место в коллективе».

1) Петя хорошо рисует. Но на предложение оформить классную газету ответил: «Я не могу, некогда мне. Пусть Мила рисует».

2) Первоклассники готовят концерт к Дню учителя. Для выступления нужны одинаковые платочки-галстучки. Где их взять? Оля предлагает: «Меня мама научила вязать. Я свяжу платочки-галстучки, будет красиво».

Интерактивное задание: проанализируй пословицы и поговорки. Какие качества характеризуют коллектив: соотнеси слово-качество с соответствующей пословицей.

«Берись дружно – не будет грузно» (согласованность); «В коллективе чужой работы не бывает» (взаимопомощь); «В согласном стаде волк не страшен» (согласие, единство); «Без командира нет коллектива» (умение подчиняться)

<p>3-4 классы «Как сегодня готовиться жить успешно во взрослом обществе?»</p>	<p>Школьная жизнь –подготовка к взрослой жизни в обществе. Качества члена детского общества, которые помогают найти свое место в жизни. Знаешь ли ты себя: что ты хочешь, о чем мечтаешь, к чему стремишься, что для этого делаешь</p>	<p>Просмотр видео: спортивные выступления детей (художественная гимнастика, спортивные танцы, синхронное плавание – по выбору) Беседа: какие качества членов спортивного коллектива помогают им достичь слаженности и красоты движений? Интерактивное задание: нужно написать на листочке свое желание, листочек не подписывать. Сложим желания в чудесный мешочек, все перемешаем, а теперь оценим, какие из желаний относятся наши ученики только к себе, а какие – ко всему классу. Много ли в нашем обществе эгоистов или большинство имеет желания, касающиеся благополучия других Работа с иллюстративным материалом: что главное в жизни этих детей – «я хочу, это - мне» или «я могу и должен, это – для всех»? Кто из этих детей проявляет эгоизм? Кто – равноправный член семейного коллектива? Интерактивное задание: проанализируй пословицы и поговорки. Какие качества характеризуют коллектив: соотнеси слово-качество с соответствующей пословицей. «С ремеслом спеши дружить — в коллективе легче жить» (трудовые умения); «Веника не переломишь, а по пруту весь веник переломаешь» (согласованность, дружба); «Что одному трудно, то сообща легко»(взаимопомощь). «Без актива нет коллектива» (умение подчиняться). Сделаем памятку: какие качества нужно воспитывать в себе, чтобы в обществе жить в мире и согласии?</p>
---	--	---

## 25. Всемирный фестиваль молодежи

1-2 классы	Фестиваль молодежи и студентов проходит под лозунгом «За мир, дружбу, солидарность и справедливость!». Фестиваль – это возможность молодых людей общаться: поделиться своими планами на будущее, рассказать о своей стране, о работе или учебе. На Фестивале проводятся различные мероприятия, собрания, диспуты, дружеские соревнования, концерты. Россия принимает гостей со всего мира дружелюбно и гостеприимно	Просмотр видео: открытие Международного фестиваля молодежи и студентов в 2017 г. Беседа: для чего проводятся Фестивали молодежи. Воображаемая ситуация: Представьте, что каждый из вас – участник Фестиваля. Вы изучили программу и хотите выбрать мероприятие, которое вам хочется пойти. Поделитесь своими планами с одноклассниками. Программа Фестиваля: 1) Образовательная программа – «Россия в советское время», «День Африки», «День Азии и Океании», «День Европы», «Неграмотность в мире и борьба с ней». 2) Культурная программа – «Джазовый фестиваль», «Музыка будущего», «Танцевальная академия» Виртуальная экскурсия в образовательный центр «Сириус» (работа с иллюстративным материалом): что увидят здесь гости Фестиваля
------------	---	---

<p>3-4 классы</p>	<p>Фестиваль молодежи и студентов проходит под лозунгом «За мир, дружбу, солидарность и справедливость!». История рождения Фестивалей.</p> <p>Фестиваль – это возможность молодых людей общаться: поделиться своими планами на будущее, рассказать о своей стране, о работе или учебе. На Фестивале проводятся различные мероприятия, собрания, диспуты, дружеские соревнования, концерты. Россия принимает гостей со всего мира дружелюбно и гостеприимно</p>	<p>Слушание гимна фестиваля молодежи и студентов 2017 года. Беседа: О каких идеях Фестиваля говорится в его гимне? (Мы открыты всему. Дружба, мир, солидарность. Молодежь – создатели новой истории).</p> <p>Рассказ учителя: история рождения Фестивалей: первый (1947, Прага), второй (1957, Москва, последний (2017, Сочи).</p> <p>Программа Фестиваля: 1) Образовательная программа – «Россия в советское время», «День Африки», «День Азии и Океании», «День Европы», «Неграмотность в мире и борьба с ней». 2) Культурная программа – «Джазовый фестиваль», «Музыка будущего», «Танцевальная академия»; 3) Спортивная программа – футбол, теннис, фигурное катание, шахматы.</p> <p>Виртуальная экскурсия в образовательный центр «Сириус» (работа с иллюстративным материалом): что увидят здесь гости Фестиваля. Беседа: Для каких ребят создана школа «Сириус»? Чем учатся дети. Если бы ты был учеником этой школы, какое бы выбрал направление образования: Спорт? Науку? Искусство?</p> <p>Просмотр и оценка видео: что говорят о России и россиянах зарубежные гости Фестиваля (2017 г)? Изменилось ли отношение молодых людей разных стран о России?</p>
-------------------	--	--

## 26. Первым делом самолеты.... О гражданской авиации

1-2 классы	<p>Гражданской авиации России 100 лет. Значение авиации для жизни общества и каждого человека.</p> <p>Мечта человека летать воплотилась в сказках, легендах.</p> <p>Первый самолет гражданской авиации в России. Типы современных самолетов.</p>	<p>Просмотр видео: взлет самолета.</p> <p>Беседа: какое чувство у вас возникает, когда вы смотрите, как в воздух поднимается самолет? летали ли вы на самолете? Ваши ощущения (страшно, удивительно, радостно, удивительно).</p> <p>Работа с иллюстрациями: на чем летают герои русских сказок (народных и авторских). Например, ступа бабы-Яги, ковер-самолет, Конек-Горбунок.</p> <p>Рассматривание картины А. Дейнеко «Никитка – первый русский летун».</p> <p>Чтение учителем отрывка из легенды: «Смерд Никитка, боярскогосына Лупатова холоп», якобы смастерил себе из дерева и кожи крылья и даже с успехом летал на них».</p> <p>Интерактивное задание: сравните два числа. В начале XIX века дорога из Москвы в Санкт-Петербург на лошадях занимала 4-5 дней. Сегодня от Москвы до северной столицы – 1,5 часа полета.</p> <p>Рассказ учителя: первый самолет гражданской авиации в России – АНТ-9.</p> <p>Просмотр видео: новые самолеты сегодня.</p>
------------	--	---

3-4 классы	<p>Гражданской авиации России 100 лет. Значение авиации для жизни общества и каждого человека.</p> <p>Мечта человека летать воплотилась в сказках, легендах, летописях. Мечта стать летчиком, покорить воздушное пространство свойственно как мужчинам, так и женщинам разного возраста.</p> <p>Первый самолет гражданской авиации в России. Типы современных самолетов</p>	<p>Просмотр видео: взлет самолета.</p> <p>Беседа: какое чувство у вас возникает, когда вы смотрите, как в воздух поднимается самолет? летали ли вы на самолете? Ваши ощущения (страшно, удивительно, радостно, удивительно).</p> <p>Рассматривание репродукции картины А. Дейнеко «Полет сквозь время».</p> <p>Беседа: «Можно предположить, что на картине изображена семья – летчик и два его сына? Кем хотят стать мальчишки? Кто их «заразил» интересом к небу и полетам? Будут ли мальчишки летчиками?</p> <p>Рассматривание картины А. Дейнеко «Никитка – первый русский летун».</p> <p>Чтение учителем отрывка из легенды: «Смерд Никитка, боярского сына Лупатова холоп», якобы смастерил себе из дерева и кожи крылья и даже с успехом летал на них».</p> <p>Рассказ учителя: «Первый гражданский самолет АНТ-9 (руководитель А. Туполев).</p> <p>Просмотр видео: «Авиация XXI века» России»: знакомимся с новыми типами российских самолетов гражданской авиации. Задание: сравните современные самолеты с первыми гражданским самолетом АНТ-9</p>
<b>27. Крым – дорога домой</b>		
1-2 классы	<p>Вспомним, что такое Крым?</p> <p>Уникальные природные места Крыма. Города Крыма, его столица.</p> <p>Как живет сегодня Крым.</p>	<p>Видео: «Путешествие по Крыму». Работа с иллюстрациями: уникальные места природы Крыма, столица – Симферополь. Детский парк. Парк Салгирка, танк-памятник освободителям города от фашистов, Крымский театр кукол.</p> <p>Воображаемая ситуация: Представьте, что вы – жители Крыма. Что бы вы посоветовали посмотреть в Крыму ее гостям?</p> <p>Работа с иллюстрациями: чем занимаются младшие школьники после уроков? Фотографии, отражающие, к примеру, игру в шашки и шахматы, танцы, занятие лепкой или рисованием, театральной деятельностью.</p>



<p>3-4 классы</p>	<p>Крым на карте России. История присоединения Крыма к России. Крым – губерния России с 1783 года, когда у Белой скалы крымчане принесли присягу на верность России и ее императрице Екатерине Великой. Крым всегда оставался свободной частью России: было сохранено другое вероисповедание, знати присваивался титул дворянский титул. Россия построила Севастополь - крупнейший порт Крыма.</p> <p>Как живет сегодня Крым: Крымский мост, трасса Таврида, благоустройство городов, восстановление сельского хозяйства, народной культуры</p>	<p>Просмотр видео: Крым на карте России. Вид Крыма с высоты птичьего полета. Беседа: Опишите, как выглядит полуостров Крым с высоты птичьего полета. Рассмотрение иллюстраций и обсуждение рассказа учителя: «Присоединение Крыма к России в 1783 году.</p> <p>Просмотр видео: Севастополь – крупнейший город Крыма, построенный при Екатерине Великой.</p> <p>Работа с иллюстрациями: достопримечательности Севастополя.</p> <p>Виртуальная экскурсия: проедем по Крымскому мосту.</p> <p>Воображаемая ситуация: мы на уроке в начальной школе – Урок безопасности. Беседа: чему учатся дети на уроке безопасности?</p> <p>Просмотр видео: музыка и танцы крымских татар. Беседа: подберем слова для оценки искусства татарского народа</p>
-------------------	---	--

## 28. Россия – здоровая держава

1-2 классы

Человек должен быть здоров, жизнерадостен, закален. Это помогает ему многое успевать, успешно заниматься трудом, учебой, домашними делами. Здоровые люди активно участвуют в жизни общества.

Что такое здоровый образ жизни, как человек должен его организовывать.

Россия – спортивная страна

Просмотр видео: гимн «Дети – в спорт». Беседа: «Как вы понимаете слова гимна: «Дети – будущее страны!»

Эвристическая беседа? «Почему человек должен быть здоров, жизнерадостен и активен?»

Интерактивное задание: сравните рисунки двух детей, оцените, как они одеты, чем они занимаются? Кто из них, по вашему мнению, чаще болеет? Работа с текстами стихотворений о здоровье и занятиями физкультурой.

Например, «Зарядка» (А. Барто), «Купить можно много» (А. Гришин), «Солнце воздух и вода» (А. Усачев).

Работа с иллюстрациями: назовем и запишем слова, которые расскажут нам, что человек должен делать, чтобы сохранить и укрепить здоровье.

Интерактивное задание: рассмотреть фото разных видов спорта, назвать каждый вид. Рассказать, каким спортом ты занимаешься или хочешь заниматься?

<p>3-4 классы</p>	<p>Человек должен быть здоров, жизнерадостен, закален. Правила здорового образа жизни. Российское государство заботится о том, чтобы все граждане были здоровы, а Россия всегда называли здоровой державой. В России строятся стадионы, детские спортивные школы и центры, бассейны. Россия – мировая спортивная держава</p>	<p>Интерактивное задание: оценим пословицы и поговорки, сформулируем правила здорового образа жизни. Например, пословицы и поговорки: «Двигайся больше — проживешь дольше»; «Лучше лекарства от хвори нет, делай зарядку до старости лет»; «Кто курит табак, тот сам себе враг»; «Чтоб больным не лежать, нужно спорт уважать», «Кто излишне полнеет, тот стареет», «Тот, кто закаляется, здоровьем наполняется» (на выбор)</p> <p>Интерактивное задание: нужно разложить иллюстрации на две группы: 1) Полезно для здоровья; 2) Вредно для здоровья.</p> <p>Интерактивное задание: на тему «Физкультура зимой и летом» предложите перечень подвижных игр, физических упражнений для проведения интересных, веселых и полезных прогулок»</p> <p>Игра-соревнование: кто быстрее всех найдет ошибки в меню третьеклассника Пети (меню дано с нарушением баланса белков-жиров- углеводов)</p> <p>Виртуальная экскурсия в спортивную школу (на стадион). Рассказы детей, какую спортивную секцию они посещают.</p> <p>Беседа: чтобы укрепить свое здоровье, чем бы вы хотели заниматься?</p>
-------------------	--	--

<b>29. Цирк! Цирк! Цирк!</b>		
1-2 классы	<p>Почему и дети, и взрослые любят цирк?</p> <p>Цирковые профессии. Вспомним великие семьи цирковых артистов: семья Запашных; семья Кантемировых. Знаменитый «Уголок Дурова» и его основатель. Великий клоун Ю. Никулин. Первая женщина-укротительница тигров Ю. Бугримова</p>	<p>Просмотр видео – цирковое представление и «Песенки о цирке». Беседа: «Любите ли вы цирк?»</p> <p>Интерактивное задание: Назови цирковую профессию (соедини фото с названием цирковых профессий). (Например, воздушный гимнаст, клоун, укротитель, наездник, жонглер, акробат) – по выбору.</p> <p>Работа с иллюстрациями: знакомство с великими цирковыми семьями и цирковыми артистами. Описание их цирковой деятельности.</p> <p>Создадим плакат-аппликацию «Цирк! Цирк! Цирк!»</p>
3-4 классы	<p>Страницы истории цирка в России. Цирковые профессии и их знаменитые представители. Великий клоун Ю. Никулин. Первая женщина-укротительница тигров И. Бугримова.</p> <p>Просто ли стать цирковым артистом?</p>	<p>Рассматривание фото зрителей во время спектакля. Беседа: о чем рассказывает мимика, выражение лица зрителей? Можно ли по фотографиям ответить на вопрос: «Почему все любят цирк?»</p> <p>Рассказ учителя с использованием иллюстраций: страницы истории цирка в России: XVIII век – появление русских бродячих артистов; первые стационарные цирки братьев Никитиных; самый старый цирк в Москве на Цветном бульваре.</p> <p>Беседа: в каких городах нашего края есть цирк?</p> <p>Интерактивное задание: соедини фото с названием профессии. (Например, воздушный гимнаст, клоун, эквилибрист, укротитель, иллюзионист, наездник, жонглер, акробат) – по выбору.</p> <p>Прослушивание песни Ю. Никулина «День рождения. Старый цирк». Беседа: «Как вы понимаете слова в песне: «Голос цирка будто голос чуда, чудо не стареет никогда!»</p>

### 30. «Вижу Землю»

1-2 классы	<p>Книга Ю.А. Гагарина «Вижу Землю». Первые впечатления космонавта о наблюдениях голубой планеты «Земля».</p> <p>Страницы рассказа Ю.А. Гагарина «Вижу Землю»: детство, участие в семейном труде, тяготы войны, первая профессия, желание и стремление стать летчиком. Первый полет.</p> <p>Как современный школьник может изучать планету Земля?</p>	<p>Видео: пуск корабля-спутника «Восток-1». Обсудим: какое слово, сказанное Юрием Алексеевичем во время взлета, сейчас знает весь мир?</p> <p>Читаем, рассматриваем фотографии, обсуждаем страницы книги Ю.А. Гагарина «Вижу Землю» (детство, первая профессия, желание стать летчиком). Оцениваем качества характера Юрия, которые помогли ему стать настоящим летчиком, а потом и космонавтом (ответственность, настойчивость, трудолюбие, мечтательность).</p> <p>Виртуальная экскурсия в планетарий</p>
3-4 классы	<p>Первый космонавт России и мира: личность Ю.А. Гагарина. Причина, по которой космонавт решил написать книгу «Вижу Землю». Рассказ Юрия Алексеевича о своем детстве, взрослении и подготовка к полету.</p> <p>Как современный школьник может изучать планету Земля?</p>	<p>Видео: пуск корабля-спутника «Восток-1». Обсудим: Какое слово, сказанное Юрием Алексеевичем во время взлета, сейчас знает весь мир?</p> <p>Интерактивное задание: на основе иллюстраций и отрывков из книги Ю.А. Гагарина «Вижу Землю» составить рассказ на тему «Простым он парнем был».</p> <p>Дискуссия: о каких качествах Юрия-подростка говорят его слова: «Мы гордились, когда впервые что-нибудь получалось самостоятельно: удалось ли запрячь лошадь, насадить топор на топорище, поправить забор...»</p> <p>Виртуальная экскурсия в планетарий, в музей Космонавтики; восприятие репродукций картин А. Леонова о космосе – по выбору.</p> <p>Беседа: оценим наказ, который оставил людям Ю.А. Гагарин: Люди, будем хранить и приумножать эту красоту, а не разрушать ее!</p>

### 31. 215 лет со дня рождения Гоголя

1-2 классы	<p>Н.В. Гоголь – великий русский писатель. Его произведения сатирически освещают жизнь общества XIX века. Удивительные факты писателя: сочинение стихов в 5 лет; загадочность поведения, стеснительность; суеверность. Увлечения Гоголя: любовь к рукоделию; умение и интерес к приготовлению украинских блюд.</p> <p>Знакомство и дружба Гоголя и Пушкина</p>	<p>Просмотр видео – памятники Н.В. Гоголю в Москве. Бесед: «Сравните изображение Гоголя на памятниках. Почему один называют «грустным», авторой «веселым»?</p> <p>Интерактивное задание: работа с иллюстрациями и текстом повести Гоголя «Ночь перед Рождеством»: определите, к какому тексту относится иллюстрация.</p> <p>Рассматривание репродукции картины М. Клодта «Пушкин у Гоголя».</p> <p>Беседа: «Чем занимаются герои картины?»</p> <p>Работа с иллюстрациями: оцените сюжеты иллюстраций, определите понимание увлечения писателя</p>
------------	--	---

<p>3-4 классы</p>	<p>Н.В. Гоголь – великий русский писатель. Его произведения сатирически освещают жизнь общества XIX века. Особенности характера писателя: застенчивость, склонность к мистике, стремление к уединению. Влияние склонности писателя к мистике, фантастике на сюжеты его произведений</p> <p>Знакомство и дружба с Пушкиным.</p> <p>Интерес детей фантастическим (сказочным) произведениям. Особый стиль произведений Гоголя: обращение к читателю; диалоги, народность языка</p>	<p>Просмотр видео – памятники Н.В. Гоголю в Москве. Бесед: «Сравните изображение Гоголя на памятниках. Почему один называют «грустным», авторой «веселым»?</p> <p>Работа с иллюстрациями (видео) к сказке «Ночь перед Рождеством». Беседа: есть ли среди героев сказочные? Что происходит с героями этой рождественской сказки? Напоминают ли эти события – народные волшебные сказки?</p> <p>Интерактивное задание. «Волшебная сила языка Гоголя»: сравните два разных начала рассказа героя. Определите, какое начало более занимательное и привлекательное для читателя.</p> <p>а) Расскажу вам о смешливом деде Максиме, который нашел заколдованное место. Вот что с ним произошло. Слушайте.</p> <p>б) Ей-богу, уже надоело рассказывать! Право, скучно: рассказывай да и рассказывай, и отвязаться нельзя! Ну, извольте, я расскажу, только, ей-ей, в последний раз...</p> <p>Вот если захочет обморочить дьявольская сила, то обморочит; ей-богу, обморочит!</p> <p>Рассматривание репродукции картины П. Геллер. «Гоголь и Жуковский у Пушкина в Царском селе». Беседа: «Чем занимаются герои картины?», «Почему первым слушателем своих произведений Гоголь просил быть Пушкина?»</p> <p>Работа с иллюстрациями: оцените сюжеты иллюстраций, определите понимание увлечения писателя</p>
-------------------	---	--

## 32. Экологичное потребление

1-2 классы

Экологичное потребление – как использовать природу, чтобы приносить ей как можно меньше вреда. Что значит – жизнь без отходов: отказ от ненужного, продление жизни вещей, повторное использование, экономия природного материала (воды, света)

Просмотр и обсуждение видео (фото) - «Как мусор становится седьмым континентом Земли». Беседа: вредит ли природе «седьмой континент»(мусорное пятно в Тихом океане).

Воображаемая ситуация.

1. Представим, что мальчик порвал брюки. Предложите способы возможного использования этой вещи.

2. Бабушка наварила огромную кастрюлю каши. Никто уже не хочет ее есть. Предложите способы, чтобы кашу не выбрасывать.

Работа с иллюстративным материалом: берегут ли природу жители этой квартиры?

Обсудим: какие таблички-напоминания можно сделать в доме, чтобы экономно относиться к воде и электричеству.



<p>3-4 классы</p>	<p>Экологичное потребление – как использовать природу, чтобы приносить ей как можно меньше вреда. Что значит – жизнь без отходов: отказ от ненужного, продление жизни вещей, сокращение потребления, повторное использование, переработка отходов, экономия природного материала (воды, света)</p>	<p>Просмотр и обсуждение видео (фото) - «Как мусор становится седьмым континентом Земли». Беседа: вредит ли природе «седьмой континент»(мусорное пятно в Тихом океане).</p> <p>Интерактивное задание: что означает суждение: «относитесь к покупкам вдумчиво». Обсудим ответы: какие из них продуманные?</p> <p>Например: если вещь нравится, ее нужно купить; нужно уметь отказываться от ненужного, но модного; подумать: можно ли мои старые вещи переделать; нужно, чтобы в доме было много разных продуктов; нужно покупать с умом, это сохраняет деньги.</p> <p>Проведем мини-исследование: проанализируем «рождение» и жизнь какой-нибудь одежды (например, свитера, брюк): покупка шерсти (материала); создание выкройки; пошив, покупка пуговиц, молнии; сдача вещи на продажу; перевозка вещи в магазин; покупка; через месяц ношения обливаются жирным борщом; пятно не отстирывается; вещь выбрасывается...</p> <p>Вопрос для обсуждения: можно ли считать это экологичным потреблением?</p> <p>Задание: заполним памятку «Экологичное потребление – это...»</p>
-------------------	--	--

### 33. Труд крут!

1-2 классы

Труд – основа жизни человека и развития общества. Любой труд имеет цель, результат. Качества труженика, которые определяют успешность его трудовой деятельности: наличие знаний-умений, терпение, старательность, ответственность, аккуратность и др.

Просмотр видео «Ежик – неумейка». Какое качество ежика помогло ему выбраться из кастрюли?

Просмотр видео «Труд гончара». Беседа: «Легко ли сделать вазу?»: быстро ли лепится предмет из глины; почему гончар должен быть внимательным? Аккуратным? Получится ли красивый предмет, если спешить, не обращать внимание на неровности, нарушение пропорций?

Дискуссия: Вспомним Незнайку – героя книги Н. Носова. Незнайка был таким любознательным! Он пытался играть на трубе, рисовать, писать стихи, даже управлять машиной. Почему же у него ничего не получалось?

Интерактивное задание: соединим иллюстрацию трудового действия с важным условием его успешного выполнения. Например, приготовить пирог (знать рецепт его приготовления); убрать квартиру (уметь включать пылесос); помочь при порезе пальца (уметь обрабатывать рану)

Обсудим вместе: определим значение пословиц и поговорок о труде: «Нужно наклониться, чтобы из ручья напиться»; «Была бы охота, заладится всякая работа», «Поспешись – людей насмешишь». Обратим внимание на слова, которые очень важны для работы (знания, умения, усердие, старание, терпение, желание).

<p>3-4 классы</p>	<p>Страницы прошлого: трудились ли люди первобытного общества? Труд – основа жизни человека и развития общества.</p> <p>Не только талант определяет успешность трудовой деятельности. Человек должен иметь знания и умения, быть терпеливым и настойчивым, не бояться трудностей (труд и трудно – однокоренные слова), находить пути их преодоления. Человек должен любить свою работу и любую выполнять старательно и ответственно. В современных условиях значительная часть труда – работа коллективная</p>	<p>Просмотр отрывка из мультфильма «Нехочуха». Дискуссия: «Может быть прав мальчик – герой мультфильма, что легко и хорошо жить, если тебя обслуживают роботы?»</p> <p>Виртуальное путешествие в прошлое. Рассмотрение иллюстраций на тему «Жизнь первобытного общества». Беседа: каким трудом занимались первобытные люди? Какие цели труда достигались?</p> <p>Дискуссия на основе рассматривания пейзажа И. Левитана. Вопрос для обсуждения: «Только ли талант художника определяет ценность его живописи?» (умение наблюдать, чувствовать цвет, форму, пространство, владеть кистью и красками).</p> <p>Интерактивное задание: «Как хлеб на стол пришел?» На основе иллюстративного материала ответить на вопросы: «Как доказать, что деятельность хлебороба носит коллективный характер?», «При каком условии деятельность хлеборобов будет успешной?»</p> <p>Работа в группах: определите значение пословиц и поговорок о труде. «Яблоню ценят по плодам, а человека – по делам», «Не лежи на печи, будешь есть калачи», «Не делай наспех, сделаешь курам нас мех»</p>
-------------------	--	--

### 34. Урок памяти

1-2 классы

Что такое память человека?  
Память начинается с семьи, детства, школы  
Что такое память поколений?  
Страницы прошлого, которые нельзя забывать.  
Преемственность в трудовой деятельности: декоративно-прикладное искусство народов России. Трудовые династии.  
Качества россиянина, которые переходят из поколения в поколение.

Встреча с выпускниками школы: что они помнят о своей школьной жизни?  
Эвристическая беседа: что может рассказать семейный альбом?  
Рассказы детей о своем семейном древе.  
Просмотр видео: вспомним героические страницы истории России. Назовем историческое событие и его влияние на жизнь общества и каждого его члена  
Беседа: какое чувство объединяло граждан России, когда Родине грозила опасность?  
Ролевая игра на основе воображаемой ситуации: «мастера игрушки» описывают игрушку: как называется, для чего предназначена, из чего сделана, где производится (например, Хохломская, Городецкая, Дымковская, Филимоновская, матрешка из Сергиева Посада – по выбору)  
Обсуждение значения поговорки: «Умелец да рукодельник себе и другим радость приносит»  
Работа с иллюстрациями Трудовые династии необычных профессий.  
Например, Дуровы, Запашные.

<p>3-4 классы</p>	<p>Зачем человеку историческая память? Может ли общество существовать без исторической памяти? Страницы героического прошлого, которые нельзя забывать. Преемственность поколений в области трудовой деятельности, образования, науки. Качества россиянина, которые переходят из поколения в поколение.</p> <p>Музеи, книги, произведения живописи как хранители исторической памяти.</p> <p>Память и профессия человека: знаменитые профессиональные династии России</p>	<p>Встреча с выпускниками школы: что они помнят о своей школьной жизни?</p> <p>Просмотр видео: что такое историческая память? Беседа: может ли человек и общество жить без памяти о прошлом? Что каждый из вас помнит о своем детстве? Эти воспоминания приятны, нужны вам?</p> <p>Интерактивное задание: соотнесите иллюстрацию о героическом прошлом России с названием события. Какое чувство объединяло граждан России, когда Родине грозила опасность? Какие качества проявляли герои этих событий?</p> <p>Работа с иллюстративным материалом: сравнение школы Древней Руси с современной школой; число факультетов в МГУ имени Ломоносова в год его открытия и сегодня. Формулирование суждений: вклад в развитие общества научных открытий (например, радио, телевидения, компьютера). Дискуссия: может ли современное общество отказаться от музеев, книг, произведений живописи?</p> <p>Рассказ учителя: профессиональные династии России (ученых, врачей, музыкантов и др.). Вопрос для обсуждения: «Почему дети выбирают профессии своих родителей?»</p>
-------------------	---	---

### 35. Будь готов! Ко дню общественных организаций

<p>1-2 классы</p>	<p>19 мая – День детских общественных организаций. Что такое общественная организация? Чем занимаются общественная организация (общественное движение) «Школа безопасности», «Зеленая планета»?</p> <p>Как мы видим наше участие в общественном движении детей и молодежи?</p>	<p>Просмотр видео: поздравление всех школьников с Днем детских общественных организаций.</p> <p>Работа с иллюстративным материалом: чем занимаются общественные организации «Школа безопасности», «Зеленая планета».</p> <p>Интерактивное задание на основе воображаемой ситуации: если бы мы были членом одной из этих организаций, чем мы мне хотелось заниматься?</p> <p>Коллективный диалог: составим поздравление с Днем общественных организаций</p>
<p>3-4 классы</p>	<p>История рождения советских общественных организаций: «Звездочка», пионерская организация имени Ленина, комсомол. Участие общественных организаций (общественных движений) в жизни общества. Чем занимаются общественная организация (общественное движение) «Зеленая планета», «Детский орден милосердия», «Интеллект будущего». Наше участие в общественном движении детей и молодежи</p>	<p>Просмотр видео: детские общественные организации Советского Союза: как они возникли и чем занимались.</p> <p>Интерактивное задание. Послушаем представителей разных движений. Проанализируем их девизы. Сделаем вывод: какой деятельностью занимаются их члены. Предложим организациям дополнить их план мероприятия.</p> <p>«Движение первых»: взаимопомощь, историческая память, культура народов России.</p> <p>«Интеллект будущего»: конкурсы и соревнования.</p> <p>«Детский орден милосердия»: помощь детям, испытывающим трудности в учении.</p> <p>Дискуссия: если бы мы создавали общественную организацию или общественное движение, какой бы выбрали девиз?</p>

**36. Русский язык великий и могучий. К 225-летию со дня рождения А.С. Пушкина**

1-2 классы	<p>А.С. Пушкин – великий русский поэт. Детство Саши Пушкина – влияние бабушки и няни.</p> <p>Темы сказок поэта, схожие с народными сказками.</p> <p>Народность языка в поэзии А.С. Пушкина, использование разговорной речи</p>	<p>Просмотр видео – А.С. Пушкин «Няне». Беседа: «Какие строки стихотворения говорят об отношении поэта к своей няне?</p> <p>Рассматривание репродукции картины А. Непомнящего «Детство Пушкина». Разыгрывание сценки:</p> <p>Саша: - Еще, нянюшка, еще!</p> <p>Няня: - Поздно, голубчик Александр Сергеевич, спать пора... Ну да ладно, слушай еще. У моря-лукоморья стоит дуб, а на том дубу золотые цепи...</p> <p>Интерактивное задание: соотнести иллюстрацию к сказке А.С. Пушкина со строчками из текста сказки.</p> <p>Чтение по ролям отрывков из сказок А.С. Пушкина: диалог в сказке</p>
------------	--	--

<p>3-4 классы</p>	<p>А.С. Пушкин – великий русский поэт. Поэзия Пушкина известна и любима во всем мире. Условия жизни, которые повлияли на становление таланта поэта: влияние бабушки и няни; учеба в Царскосельском лицее.</p> <p>А.С. Пушкин</p>	<p>Рассматривание фото книг стихов А.С. Пушкина, переведенных на иностранные языки. Индивидуальное задание детям – перевод названий с английского (французского, немецкого) языка.</p> <p>Работа с иллюстративным материалом: описание портретов бабушки и няни Александра Сергеевича.</p> <p>Воображаемая ситуация. Представим, что мы можем наблюдать, как Пушкин читает стихи няне. Рассмотрим рисунок Н. Ильина: «Пушкин и няня. Зимний вечер», прочитаем отрывок из стихотворения.</p> <p>Рассматривание репродукции картины И. Репина «Пушкин на лицейском экзамене». Беседа: «Увлечен ли поэт чтением своего стихотворения? Как реагирует Державин на его выступление?». Оценка слов Державина «Прекрасно! Великолепно! Господа, да это истинная поэзия!»</p> <p>Интерактивное задание: оценим разговорный стиль поэзии А.С. Пушкина, близость языка к народному, яркость, выразительность языка (на примерах из его произведений)</p>
-------------------	--	---



## 2.1.13 Курс внеурочной деятельности «Функциональная грамотность»

### Пояснительная записка

Программа курса внеурочной деятельности для 1 - 4 классов «Функциональная грамотность» разработана в соответствии с требованиями Федерального государственного образовательного стандарта начального общего образования, требования к основной образовательной программе начального общего образования.

Программа «Функциональная грамотность» составлена на основе авторского курса программы «Функциональная грамотность» для 1-4 классов (авторы-составители М.В. Буряк, С.А. Шейкина).

Программа «Функциональная грамотность» учитывает возрастные, общеучебные и психологические особенности младшего школьника.

**Цель программы:** создание условий для развития функциональной грамотности. Формирование знаний и умений, необходимых для полноценного функционирования человека в современном обществе.

**Для достижения этой цели предполагается решение следующих задач:**

- формировать умение читать тексты с использованием трёх этапов работы с текстом;
- совершенствовать культуру чтения, интерес и мотивацию к чтению книг;
- учить находить и извлекать информацию из различных текстов;
- учить применять извлеченную из текста информацию для решения разного рода проблем;
- развивать у детей способность самостоятельного мышления в процессе обсуждения прочитанного;
- обеспечить усвоение ряда понятий технологии: «прогнозирование», «диалог с автором», «комментированное чтение» и др.;
- воспитывать в детях любовь к добру, к благородным, бескорыстным поступкам, к природе, науке и искусству;
- учить детей уважать всякий честный труд, талант, гений;
- поселить в детях сознание солидарности каждого отдельного человека с родиной, человечеством и желание быть им полезным.

Программа разбита на четыре блока: «Читательская грамотность», «Математическая грамотность», «Финансовая грамотность» и «Естественно-научная грамотность».

**Целью** изучения блока «*Читательская грамотность*» является развитие способности учащихся к осмыслению письменных текстов и рефлексии на них, использования их содержания для достижения собственных целей, развития знаний и возможностей для активного участия в жизни общества. Оценивается не техника чтения и буквальное понимание текста, а понимание и рефлексия на текст, использование прочитанного для осуществления жизненных целей.

**Целью** изучения блока «*Математическая грамотность*» является формирование у обучающихся способности определять и понимать роль математики в мире, в котором они живут, высказывать хорошо обоснованные математические суждения и использовать математику так, чтобы удовлетворять в настоящем и будущем потребности, присущие созидательному, заинтересованному и мыслящему гражданину.

**Целью** изучения блока «*Финансовая грамотность*» является развитие экономического образа мышления, воспитание ответственности и нравственного поведения в области экономических отношений в семье, формирование опыта применения полученных знаний и умений для решения элементарных вопросов в области экономики семьи.

**Целью** изучения блока «*Естественно-научная грамотность*» является формирование у обучающихся способности использовать естественно-научные знания для выделения в реальных ситуациях проблем, которые могут быть исследованы и решены с помощью научных методов, для получения выводов, основанных на наблюдениях и экспериментах. Эти выводы необходимы для понимания окружающего мира и тех изменений, которые вносит в него деятельность человека, а также для принятия соответствующих решений.

Программа курса внеурочной деятельности «Функциональная грамотность» предназначена для реализации в 1 классе начальной школы и рассчитана на 33 часа (при 1 часе в неделю). Программа курса внеурочной деятельности «Функциональная грамотность» предназначена для реализации во 2 -4 классах начальной школы и рассчитана на 34 часа (при 1 часе в неделю).

Учитель может варьировать, чередовать последовательность проведения занятий по своему усмотрению.

Для повышения мотивации изучения курса и с учетом возрастных особенностей первоклассников для занятий используются сюжеты авторских и русских народных сказок.

Для повышения мотивации изучения курса и с учетом возрастных особенностей второклассников для занятий используются сюжеты художественных и научно-познавательных текстов.

В 3 классе начальной школы в первом полугодии проводятся занятия по формированию читательской и естественно-научной грамотности, во втором полугодии – по формированию математической и финансовой грамотности.

В четвёртом классе начальной школы в первом полугодии проводятся занятия по формированию читательской и естественно-научной грамотности, во втором полугодии – по формированию математической и финансовой грамотности.

## СОДЕРЖАНИЕ ПРОГРАММЫ

### 1 класс

**Читательская грамотность:** анализ текстов авторских и русских народных сказок, составление характеристики героев прочитанных произведений, деление текстов на части, составление картинного плана, ответы по содержанию прочитанных произведений, эмоциональная и личностная оценка прочитанного.

**Математическая грамотность:** счет предметов в пределах 10, составление числовых выражений и нахождение их значений, состав чисел первого и второго десятка, задание на нахождение суммы; задачи на нахождение части числа, задачи на увеличение и уменьшение числа на несколько единиц, чтение и заполнение таблиц, круговых диаграмм, ложные и истинные высказывания.

**Финансовая грамотность:** деньги, финансы, покупка, товар, обмен, бартер, услуги платные и бесплатные, доход, прибыль, банк, реклама, цена, количество, стоимость.

**Естественно-научная грамотность:** наблюдения и простейшие эксперименты с яблоком, воздушным шариком, зеркалом и апельсином; воздух и его свойства, соль и её свойства, вода и её свойства, три состояния воды, плавучесть предметов, отражение

### 2 класс

**Читательская грамотность:** (1, 5, 9, 13, 17, 21, 25, 29 занятия): понятия «художественный» и «научно-познавательный»; жанровое сходство и различия художественных и научно-познавательных текстов; составление характеристики героев прочитанных произведений; деление текстов на части, составление плана; ответы по содержанию прочитанных произведений, эмоциональная и личностная оценка прочитанного;

**Математическая грамотность** (2, 6, 10, 14, 18, 22, 26, 30 занятия): нахождение значений математических выражений в пределах 100, составление числовых выражений и нахождение их значений. Состав чисел первого и второго десятка, задание на нахождение суммы; задачи на нахождение части числа, задачи на увеличение и уменьшение числа на несколько единиц, чтение и заполнение таблиц, столбчатых диаграмм, календарь, логические задачи, ложные и истинные высказывания, построение геометрических фигур, нахождение длины ломаной, диаметр окружности, периметр треугольника.

**Финансовая грамотность** (3, 7, 11, 15, 19, 23, 27, 31 занятия): деньги, аверс и реверс монеты, кредиты, вклады, банковская карта, правила безопасного использования банковских карт, фальшивые и повреждённые деньги, средства защиты российских банкнот, валюта.

**Естественно-научная грамотность** (4, 8, 12, 16, 20, 24, 28, 32 занятия): наблюдения и простейшие эксперименты с яблоком, овощами, мёдом, лесной землей, песком, глиной.

Состав почвы, перегной. Состав и свойства древесины. Названия овощей, выделение среди овощей корнеплодов. Названия частей растений, виды корней, свойства корней. Представление о позвоночных животных.

### 3 класс

**Читательская грамотность** (1, 3, 5, 7, 9, 11, 13, 15 занятия): научно-познавательные тексты; основная мысль текста, тема текста, деление текста на части, составление плана текста; ответы на вопросы по содержанию прочитанного текста, лексическое значение слов; личностная оценка прочитанного.

**Естественно-научная грамотность** (2, 4, 6, 8, 10, 12, 14 занятия): особенности жизнедеятельности дождевых червей: кальций и его роль в организме человека, дрожжи, виды облаков, свойства мела, свойства мыла, восковые свечи, магнит и его свойства.

**Финансовая грамотность** (18, 20, 22, 24, 26, 28, 30, 32 занятия): бюджет, уровни государственного бюджета, семейный бюджет, заработная плата, пенсия, дополнительные доходы (выигрыш, клад, пособия). Обязательные, желаемые и непредвиденные расходы. Налоги. Экономия семейного бюджета.

**Математическая грамотность** (19, 21, 23, 25, 27, 29, 31, 33 занятия): нахождение значений математических выражений в пределах 100000, составление числовых выражений и нахождение их значений, задачи на нахождение суммы; задачи на нахождение части числа, задачи на увеличение и уменьшение числа на несколько единиц, решение задачи с тройкой величин «цена, количество, стоимость», чтение и заполнение таблиц, столбчатых и круговых диаграмм, работа с графиками.

### 4 класс

**Читательская грамотность** (занятия 1-8): научно-познавательные тексты; основная мысль текста, тема текста, деление текста на части, составление плана текста; ответы на вопросы по содержанию прочитанного текста, лексическое значение слов; личностная оценка прочитанного.

**Естественно-научная грамотность** (занятия 9-16): томат, болгарский перец, картофель, баклажаны, лук, капуста, горох, грибы. Работа с понятиями: многолетнее / однолетнее растение, части растений, условия и способы размножения, строение плодов, сроки посадки, возможности использования человеком.

**Финансовая грамотность** (занятия 18-25): потребительская корзина, состав потребительской корзины, прожиточный минимум, минимальный размер оплаты труда, страхование и его виды, распродажа, акция, скидка, бонусы, кешбэк, страховые риски, благотворительность, благотворитель, благотворительный фонд.

**Математическая грамотность** (занятия 26-33): нахождение значений математических выражений в пределах 100000, составление числовых выражений и нахождение их значений, задачи на нахождение суммы; задачи с тройкой величин «цена, количество, стоимость», сравнение различных вариантов покупок; нахождение размера скидки на товар, нахождение цены товара со скидкой; чтение и заполнение таблиц, столбчатых и круговых диаграмм, работа с графиками, умение пользоваться калькулятором.

## ПЛАНИРУЕМЫЕ РЕЗУЛЬТАТЫ ОСВОЕНИЯ КУРСА

### 1 КЛАСС

Программа обеспечивает достижение первоклассниками следующих личностных, метапредметных результатов.

**Личностные** результаты изучения курса:

- осознавать себя как члена семьи, общества и государства: участие в обсуждении финансовых проблем семьи, принятие решений о семейном бюджете;
- овладевать начальными навыками адаптации в мире финансовых отношений: сопоставление доходов и расходов, простые вычисления в области семейных финансов;
- осознавать личную ответственность за свои поступки;
- уметь сотрудничать со взрослыми и сверстниками в разных игровых и реальных ситуациях.

## **Метапредметные** результаты изучения курса:

### Познавательные:

- осваивать способы решения проблем творческого и поискового характера: работа над проектами и исследования;
- использовать различные способы поиска, сбора, обработки, анализа и представления информации;
- овладевать логическими действиями сравнения, обобщения, классификации, установления аналогий и причинно-следственных связей, построения рассуждений, отнесения к известным понятиям;
- использовать знаково-символические средства, в том числе моделирование;
- ориентироваться в своей системе знаний: отличать новое от уже известного;
- делать предварительный отбор источников информации: ориентироваться в потоке информации;
- добывать новые знания: находить ответы на вопросы, используя учебные пособия, свой жизненный опыт и информацию, полученную от окружающих;
- перерабатывать полученную информацию: сравнивать и группировать объекты;
- преобразовывать информацию из одной формы в другую.

### Регулятивные:

- проявлять познавательную и творческую инициативу;
- принимать и сохранять учебную цель и задачу;
- планировать ее реализацию, в том числе во внутреннем плане;
- контролировать и оценивать свои действия, вносить соответствующие коррективы в их выполнение;
- уметь отличать правильно выполненное задание от неверного;
- оценивать правильность выполнения действий: знакомство с критериями оценивания, самооценка и взаимооценка.

### Коммуникативные:

- адекватно передавать информацию, выражать свои мысли в соответствии с поставленными задачами и отображать предметное содержание и условия деятельности в речи;
- доносить свою позицию до других: оформлять свою мысль в устной и письменной речи (на уровне одного предложения или небольшого текста);
- слушать и понимать речь других;
- совместно договариваться о правилах работы в группе;
- учиться выполнять различные роли в группе (лидера, исполнителя, критика).

## **Предметные результаты** изучения блока «**Читательская грамотность**»:

- способность понимать, использовать, оценивать тексты, размышлять о них и заниматься чтением для того, чтобы достигать своих целей, расширять свои знания и возможности, участвовать в социальной жизни.

## **Предметные результаты** изучения блока «**Математическая грамотность**»:

- способность формулировать, применять и интерпретировать математику в разнообразных контекстах;
- способность проводить математические рассуждения;
- способность использовать математические понятия, факты, чтобы описать, объяснить и предсказать явления;
- способность понимать роль математики в мире, высказывать обоснованные суждения и принимать решения, которые необходимы конструктивному, активному и размышляющему человеку.

**Предметные результаты** изучения блока «**Финансовая грамотность**»:

- понимание и правильное использование экономических терминов;
- представление о роли денег в семье и обществе;
- умение характеризовать виды и функции денег;
- знание источников доходов и направлений расходов семьи;
- умение рассчитывать доходы и расходы и составлять простой семейный бюджет;
- определение элементарных проблем в области семейных финансов и путей их решения;
- проведение элементарных финансовых расчётов

**Предметные результаты** изучения блока «**Естественно-научная грамотность**»:

- способность осваивать и использовать естественно-научные знания для распознавания и постановки вопросов, для освоения новых знаний, для объяснения естественно-научных явлений и формулирования основанных на научных доказательствах выводов;
- способность понимать основные особенности естествознания как формы человеческого познания.

**2 КЛАСС**

Программа обеспечивает достижение второклассниками следующих личностных, метапредметных результатов.

**Личностные** результаты изучения курса:

- осознавать себя как члена семьи, общества и государства: участие в обсуждении финансовых проблем семьи, принятии решений о семейном бюджете;
- овладевать начальными навыками адаптации в мире финансовых отношений: сопоставление доходов и расходов, простые вычисления в области семейных финансов;
- осознавать личную ответственность за свои поступки;
- уметь сотрудничать со взрослыми и сверстниками в разных игровых и реальных ситуациях.

**Метапредметные** результаты изучения курса:Познавательные:

- осваивать способы решения проблем творческого и поискового характера: работа над проектами и исследования;
- использовать различные способы поиска, сбора, обработки, анализа и представления информации;
- овладевать логическими действиями сравнения, обобщения, классификации, установления аналогий и причинно-следственных связей, построения рассуждений, отнесения к известным понятиям;
- использовать знаково-символические средства, в том числе моделирование;
- ориентироваться в своей системе знаний: отличать новое от уже известного;
- делать предварительный отбор источников информации: ориентироваться в потоке информации;
- добывать новые знания: находить ответы на вопросы, используя учебные пособия, свой жизненный опыт и информацию, полученную от окружающих;
- перерабатывать полученную информацию: сравнивать и группировать объекты;
- преобразовывать информацию из одной формы в другую.

Регулятивные:

- проявлять познавательную и творческую инициативу;
- принимать и сохранять учебную цель и задачу, планировать ее реализацию, в том числе во внутреннем плане;
- контролировать и оценивать свои действия, вносить соответствующие коррективы в их выполнение;
- уметь отличать правильно выполненное задание от неверного;
- оценивать правильность выполнения действий: знакомство с критериями оценивания, самооценка и взаимооценка.

#### Коммуникативные:

- адекватно передавать информацию и выражать свои мысли в соответствии с поставленными задачами и отображать предметное содержание и условия деятельности в речи;
- доносить свою позицию до других: оформлять свою мысль в устной и письменной речи (на уровне одного предложения или небольшого текста);
- слушать и понимать речь других;
- совместно договариваться о правилах работы в группе;
- учиться выполнять различные роли в группе (лидера, исполнителя, критика).

#### **Предметные результаты** изучения блока «**Читательская грамотность**»:

- способность понимать, использовать, оценивать тексты, размышлять о них и заниматься чтением для того, чтобы достигать своих целей, расширять свои знания и возможности, участвовать в социальной жизни;
- способность различать тексты различных жанров и типов;
- умение находить необходимую информацию в прочитанных текстах;
- умение задавать вопросы по содержанию прочитанных текстов;
- умение составлять речевое высказывание в устной и письменной форме в соответствии с поставленной учебной задачей.

#### **Предметные результаты** изучения блока «**Математическая грамотность**»:

- способность формулировать, применять и интерпретировать математику в разнообразных контекстах;
- способность проводить математические рассуждения;
- способность использовать математические понятия, факты, чтобы описать, объяснить и предсказать явления;
- способность понимать роль математики в мире, высказывать обоснованные суждения и принимать решения, которые необходимы конструктивному, активному и размышляющему человеку.

#### **Предметные результаты** изучения блока «**Финансовая грамотность**»:

- понимание и правильное использование экономических терминов;
- представление о банковских картах;
- умение правильно обращаться с поврежденными деньгами;
- представление о различных банковских услугах;
- проведение элементарных финансовых расчётов.

#### **Предметные результаты** изучения блока «**Естественно-научная грамотность**»:

- способность осваивать и использовать естественно-научные знания для распознавания и постановки вопросов, для освоения новых знаний, для объяснения естественно-научных явлений и формулирования основанных на научных доказательствах выводов;
- способность понимать основные особенности естествознания как формы человеческого познания.

### 3 КЛАСС

Программа обеспечивает достижение третьеклассниками следующих личностных, метапредметных результатов.

#### **Личностные** результаты изучения курса:

- осознавать себя как члена семьи, общества и государства: участие в обсуждении финансовых проблем семьи, принятии решений о семейном бюджете;
- овладевать начальными навыками адаптации в мире финансовых отношений: сопоставление доходов и расходов, простые вычисления в области семейных финансов;
- осознавать личную ответственность за свои поступки;
- уметь сотрудничать со взрослыми и сверстниками в различных ситуациях.

#### **Метапредметные** результаты изучения курса:

##### Познавательные:

- осваивать способы решения проблем творческого и поискового характера: работа над проектами и исследования;
- использовать различные способы поиска, сбора, обработки, анализа и представления информации;
- овладевать логическими действиями сравнения, обобщения, классификации, установления аналогий и причинно-следственных связей, построения рассуждений, отнесения к известным понятиям;
- использовать знаково-символические средства, в том числе моделирование;
- ориентироваться в своей системе знаний: отличать новое от уже известного;
- делать предварительный отбор источников информации: ориентироваться в потоке информации;
- добывать новые знания: находить ответы на вопросы, используя учебные пособия, свой жизненный опыт и информацию, полученную от окружающих;
- перерабатывать полученную информацию: сравнивать и группировать объекты;
- преобразовывать информацию из одной формы в другую.

#### Регулятивные:

- проявлять познавательную и творческую инициативу;
- принимать и сохранять учебную цель и задачу;
- планировать ее реализацию, в том числе во внутреннем плане;
- контролировать и оценивать свои действия, вносить соответствующие коррективы в их выполнение;
- уметь отличать правильно выполненное задание от неверного;
- оценивать правильность выполнения действий: знакомство с критериями оценивания, самооценка и взаимооценка.

#### Коммуникативные:

- адекватно передавать информацию и выражать свои мысли в соответствии с поставленными задачами и отображать предметное содержание и условия деятельности в речи;
- доносить свою позицию до других: оформлять свою мысль в устной и письменной речи (на уровне одного предложения или небольшого текста);
- слушать и понимать речь других;
- совместно договариваться о правилах работы в группе;
- учиться выполнять различные роли в группе (лидера, исполнителя, критика).

#### **Предметные результаты изучения блока «Читательская грамотность»:**

- способность понимать, использовать, оценивать тексты, размышлять о них и заниматься чтением для того, чтобы достигать своих целей, расширять свои знания и возможности, участвовать в социальной жизни;
- способность различать тексты различных жанров и типов;
- умение находить необходимую информацию в прочитанных текстах;
- умение задавать вопросы по содержанию прочитанных текстов;
- умение составлять речевое высказывание в устной и письменной форме в соответствии с поставленной учебной задачей.

#### **Предметные результаты изучения блока «Математическая грамотность»:**

- способность формулировать, применять и интерпретировать математику в разнообразных контекстах;
- способность проводить математические рассуждения;
- способность использовать математические понятия, факты, чтобы описать, объяснить и предсказывать явления;
- способность понимать роль математики в мире, высказывать обоснованные суждения и принимать решения, которые необходимы конструктивному, активному и размышляющему человеку.

#### **Предметные результаты изучения блока «Финансовая грамотность»:**

- понимание и правильное использование финансовых терминов;
- представление о семейных расходах и доходах;

- умение проводить простейшие расчеты семейного бюджета;
- представление о различных видах семейных доходов;
- представление о различных видах семейных расходов;
- представление о способах экономии семейного бюджета.

### **Предметные результаты** изучения блока «**Естественно-научная грамотность**»:

- способность осваивать и использовать естественно-научные знания для распознавания и постановки вопросов, для освоения новых знаний, для объяснения естественно-научных явлений и формулирования основанных на научных доказательствах выводов;
- способность понимать основные особенности естествознания как формы человеческого познания.

## **4 КЛАСС**

Программа обеспечивает достижение четвероклассниками следующих личностных, метапредметных результатов.

### **Личностные** результаты изучения курса:

- осознавать себя как члена семьи, общества и государства: участие в обсуждении финансовых проблем семьи, принятии решений о семейном бюджете;
- овладевать начальными навыками адаптации в мире финансовых отношений: сопоставление доходов и расходов, простые вычисления в области семейных финансов;
- осознавать личную ответственность за свои поступки;
- уметь сотрудничать со взрослыми и сверстниками в различных ситуациях.

### **Метапредметные** результаты изучения курса:

#### Познавательные:

- осваивать способы решения проблем творческого и поискового характера: работа над проектами и исследованиями;
- использовать различные способы поиска, сбора, обработки, анализа и представления информации;
- овладевать логическими действиями сравнения, обобщения, классификации, установления аналогий и причинно-следственных связей, построения рассуждений, отнесения к известным понятиям;
- использовать знаково-символические средства, в том числе моделирование;
- ориентироваться в своей системе знаний: отличать новое от уже известного;
- делать предварительный отбор источников информации: ориентироваться в потоке информации;
- добывать новые знания: находить ответы на вопросы, используя учебные пособия, свой жизненный опыт и информацию, полученную от окружающих;
- перерабатывать полученную информацию: сравнивать и группировать объекты;
- преобразовывать информацию из одной формы в другую.

#### Регулятивные:

- проявлять познавательную и творческую инициативу;
- принимать и сохранять учебную цель и задачу, планировать ее реализацию, в том числе во внутреннем плане;
- контролировать и оценивать свои действия, вносить соответствующие коррективы в их выполнение;
- уметь отличать правильно выполненное задание от неверного;
- оценивать правильность выполнения действий: самооценка и взаимооценка, знакомство с критериями оценивания.

#### Коммуникативные:

- адекватно передавать информацию, выражать свои мысли в соответствии с поставленными задачами и отображать предметное содержание и условия деятельности в речи;
- слушать и понимать речь других;
- совместно договариваться о правилах работы в группе;



- доносить свою позицию до других: оформлять свою мысль в устной и письменной речи (на уровне одного предложения или небольшого текста);
- учиться выполнять различные роли в группе (лидера, исполнителя, критика).

**Предметные результаты** изучения блока «**Читательская грамотность**»:

- способность понимать, использовать, оценивать тексты, размышлять о них и заниматься чтением для того, чтобы достигать своих целей, расширять свои знания и возможности, участвовать в социальной жизни;
- умение находить необходимую информацию в прочитанных текстах;
- умение задавать вопросы по содержанию прочитанных текстов;
- умение составлять речевое высказывание в устной и письменной форме в соответствии с поставленной учебной задачей.

**Предметные результаты** изучения блока «**Естественно-научная грамотность**»:

- способность осваивать и использовать естественно-научные знания для распознавания и постановки вопросов, для освоения новых знаний, для объяснения естественно-научных явлений и формулирования основанных на научных доказательствах выводов;
- способность понимать основные особенности естествознания как формы человеческого познания.

**Предметные результаты** изучения блока «**Математическая грамотность**»:

- способность формулировать, применять и интерпретировать математику в разнообразных контекстах;
- способность проводить математические рассуждения;
- способность использовать математические понятия, факты, чтобы описать, объяснить и предсказывать явления;
- способность понимать роль математики в мире, высказывать обоснованные суждения и принимать решения, которые необходимы конструктивному, активному и размышляющему человеку.

**Предметные результаты** изучения блока «**Финансовая грамотность**»:

- понимание и правильное использование финансовых терминов;
- представление о семейных расходах и доходах;
- умение проводить простейшие расчеты семейного бюджета;
- представление о различных видах семейных доходов;
- представление о различных видах семейных расходов;
- представление о способах экономии семейного бюджета.

**ОЦЕНКА ДОСТИЖЕНИЯ ПЛАНИРУЕМЫХ РЕЗУЛЬТАТОВ**

Обучение ведется на безотметочной основе.

Для оценки эффективности занятий можно использовать следующие показатели:

- степень помощи, которую оказывает учитель учащимся при выполнении заданий;
- поведение детей на занятиях: живость, активность, заинтересованность обеспечивают положительные результаты;
- результаты выполнения тестовых заданий и заданий из конкурса эрудитов, при выполнении которых выявляется, справляются ли ученики с ними самостоятельно;
- косвенным показателем эффективности занятий может быть повышение качества успеваемости по математике, русскому языку, окружающему миру, литературному чтению и др.

## ТЕМАТИЧЕСКОЕ ПЛАНИРОВАНИЕ

### 1 КЛАСС

№ за ня ти я	Тема	Кол-во часов	Предмет изучения	Формируемые умения
<i><b>Блок «Читательская грамотность» 8 часов</b></i>				
1.	Виталий Бианки. Лис и мышонок	1	Содержание сказки. Качество: осторожность, предусмотрительность.	<ul style="list-style-type: none"> <li>– Определять жанр произведения;</li> <li>– называть героев сказки;</li> <li>– дополнять предложения, пользуясь информацией из текста;</li> <li>– давать характеристику героям;</li> <li>– определять последовательность событий и рассказывать сказку;</li> <li>– составлять из частей пословицы и определять их соответствие произведению;</li> <li>– различать научно-познавательный текст и художественный;</li> <li>– определять, чему учит сказка.</li> </ul>
2.	Русская народная сказка. Мороз и заяц	1	Содержание сказки. Качество: выносливость, упорство.	<ul style="list-style-type: none"> <li>– Определять национальную принадлежность сказки по информации в заголовке занятия;</li> <li>– отвечать на вопросы по содержанию сказки без опоры на текст;</li> <li>– давать характеристику героям сказки;</li> <li>– наблюдать над синонимами как</li> </ul>

				<p>близкими по значению словами (без введения понятия);</p> <ul style="list-style-type: none"> <li>– делить текст на части в соответствии с предложенным планом;</li> <li>– объяснять значение устойчивых выражений (фразеологизмов);</li> <li>– сопоставлять графическую информацию со сведениями, полученными из научно-познавательного текста;</li> <li>– устанавливать истинность и ложность высказываний;</li> <li>– подбирать из текста слова на заданную тему;</li> <li>– определять, чему можно научиться у героя сказки;</li> <li>– строить связное речевое высказывание в соответствии с учебной задачей.</li> </ul>
3.	Владимир Сутеев. Живые грибы	1	<p>Содержание сказки. Качество: трудолюбие.</p>	<ul style="list-style-type: none"> <li>– Давать характеристику героям;</li> <li>– дополнять предложения на основе сведений из текста;</li> <li>– определять последовательность событий и рассказывать сказку;</li> <li>– составлять вопросы по содержанию сказки;</li> <li>– на основе сведений из научно-познавательного текста выбирать верные высказывания.</li> </ul>
4	Геннадий Цыферов. Петушок и солнышко	1	<p>Содержание сказки. Качество: вежливость, умение признавать свои ошибки.</p>	<ul style="list-style-type: none"> <li>– Определять вид сказки;</li> <li>– называть героев сказки, находить среди них главного героя;</li> <li>– определять принадлежность реплик персонажам сказки (без опоры на текст);</li> <li>– определять последовательность событий сказки;</li> <li>– находить необходимую информацию в тексте;</li> <li>– определять, на какие вопросы можно получить ответы из прочитанного текста;</li> <li>– соотносить события и поступки, описанные в сказке, с событиями собственной жизни, давать им оценку;</li> <li>– объяснять смысл пословиц, соотносить пословицы с прочитанной сказкой;</li> <li>– строить связное речевое устное или письменное высказывание в соответствии с учебной задачей;</li> <li>– определять, чему учит сказка.</li> </ul>
5.	Михаил Пляцковский.	1	<p>Содержание сказки.</p>	<ul style="list-style-type: none"> <li>– Определять лексическое значение слова;</li> </ul>

	Урок дружбы		Дружба, жадность.	<ul style="list-style-type: none"> <li>– анализировать содержание текста и составлять план;</li> <li>– определять по рисунку содержание отрывка из текста;</li> <li>– давать характеристику героям;</li> <li>– понимать, чему учит сказка;</li> <li>– составлять из частей пословицы и определять их соответствие произведению;</li> <li>– фантазировать и придумывать продолжение сказки.</li> </ul>
6	Грузинская сказка. Лев и заяц	1	Содержание сказки. Качество: смекалка, находчивость, хитрость, глупость.	<ul style="list-style-type: none"> <li>– Определять жанр произведения;</li> <li>– называть героев сказки;</li> <li>– выбирать изображение, подходящее для иллюстрации героя сказки;</li> <li>– давать характеристику персонажам сказки;</li> <li>– наблюдать над словами близкими и противоположными по смыслу;</li> <li>– соотносить иллюстрации с событиями, описанными в сказке, с опорой на текст;</li> <li>– отвечать на вопросы по содержанию сказки;</li> <li>– определять, на какие вопросы можно получить ответы из прочитанного текста, находить ответы в тексте;</li> <li>– строить связное речевое устное или письменное высказывание в соответствии с учебной задачей.</li> <li>– объяснять смысл пословиц, соотносить пословицы с прочитанной сказкой.</li> </ul>
7	Русская народная сказка. Как лиса училась летать	1	Содержание сказки. Качество: смекалка, находчивость, хитрость, глупость.	<ul style="list-style-type: none"> <li>– Давать характеристику героям;</li> <li>– определять по рисунку содержание отрывка из текста;</li> <li>– располагать в правильной последовательности предложения для составления отзыва на прочитанное произведение;</li> <li>– соединять части предложений;</li> <li>– задавать вопросы к тексту сказки;</li> <li>– объяснять главную мысль сказки;</li> <li>– дополнять отзыв на прочитанное произведение.</li> </ul>
8	Евгений Пермяк. Четыре брата	1	Содержание сказки. Семейные ценности.	<ul style="list-style-type: none"> <li>– Определять жанр произведения;</li> <li>– называть героев сказки;</li> <li>– находить в тексте образные сравнения;</li> <li>– отвечать на вопросы по содержанию сказки;</li> <li>– определять, на какие вопросы можно получить ответы из прочитанного текста, находить ответы в тексте;</li> </ul>

				<ul style="list-style-type: none"> <li>– рассказывать, что понравилось/не понравилось в сказке и почему;</li> <li>– разгадывать ребусы;</li> <li>– объяснять смысл пословиц, соотносить пословицы с прочитанной сказкой;</li> <li>– строить связное речевое устное или письменное высказывание в соответствии с учебной задачей.</li> </ul>
<b>Блок «Математическая грамотность» (8 часов)</b>				
9	Про курочку Рябу, золотые и простые яйца	1	Счёт предметов, составление и решение выражений, задачи. Многоугольники.	<ul style="list-style-type: none"> <li>– Определять количество предметов при счёте;</li> <li>– составлять и решать выражения с ответом 5;</li> <li>– решать задачу на уменьшение числа на несколько единиц;</li> <li>– соединять с помощью линейки точки и называть многоугольники;</li> <li>– решать задачу в два действия.</li> </ul>
10	Про козу, козлят и капусту	1	Счёт предметов, составление и решение выражений, задачи. Ломаная.	<ul style="list-style-type: none"> <li>– Определять количество предметов при счёте;</li> <li>– образовывать число 8;</li> <li>– составлять и решать выражения с ответом 9;</li> <li>– решать задачу в два действия;</li> <li>– находить остаток числа;</li> <li>– соединять с помощью линейки точки и называть геометрическую фигуру – ломаную.</li> </ul>
11	Про петушка и жерновцы	1	Состав числа 9, анализ данных и ответы на вопросы.	<ul style="list-style-type: none"> <li>– Раскладывать число 9 на два слагаемых;</li> <li>– отвечать на вопросы на основе условия задачи;</li> <li>– анализировать данные и отвечать на вопросы;</li> <li>– анализировать данные в таблице и отвечать на вопросы;</li> <li>– работать в группе.</li> </ul>
12	Как петушок и курочки делили бобовые зёрнышки	1	Разложение числа 10 на два и три слагаемых.	<ul style="list-style-type: none"> <li>– Раскладывать число 10 на два слагаемых, когда одно из слагаемых больше другого;</li> <li>– раскладывать число 10 на два слагаемых, когда слагаемые равны;</li> <li>– раскладывать число 10 на три слагаемых;</li> <li>– раскладывать число 10 на три чётных слагаемых.</li> </ul>
13	Про наливные яблочки	1	Увеличение числа на несколько единиц, сложение и вычитание в пределах 20.	<ul style="list-style-type: none"> <li>– Преобразовывать текстовую информацию в табличную форму;</li> <li>– находить недостающие данные при решении задач;</li> <li>– складывать одинаковые слагаемые в пределах 10;</li> <li>– овладевать практическими</li> </ul>

				<p>навыками деления числа на части на наглядно-образной основе;</p> <ul style="list-style-type: none"> <li>– выражать большие единицы измерения в более мелких и наоборот;</li> <li>– определять истинность/ложность высказываний.</li> </ul>
14.	Про Машу и трёх медведей	1	<p>Состав чисел 9, 10, 11.</p> <p>Задачи на нахождение суммы.</p>	<ul style="list-style-type: none"> <li>– Раскладывать числа 9, 10, 11 на три слагаемых;</li> <li>– решать задачи на нахождение суммы;</li> <li>– овладевать практическими навыками деления числа на части на наглядно-образной основе;</li> <li>– читать таблицы, дополнять недостающие в таблице данные;</li> <li>– устанавливать закономерности.</li> </ul>
15	Про старика, старуху, волка и лисичку	1	<p>Задачи на нахождение части.</p> <p>Состав числа 12.</p>	<ul style="list-style-type: none"> <li>– Раскладывать число 12 на несколько слагаемых;</li> <li>– решать задачи на нахождение части числа:</li> <li>– читать таблицы; заполнять недостающие данные в таблице по самостоятельно выполненным подсчётам;</li> <li>– практически работать с круговыми диаграммами, сравнивать сектора круговой диаграммы;</li> <li>– сравнивать числовые выражения, составленные по рисункам;</li> <li>– находить прямоугольники на рисунке.</li> </ul>
16	Про медведя, лису и мишкин мёд	1	<p>Задачи на нахождение суммы.</p> <p>Состав чисел второго десятка.</p>	<ul style="list-style-type: none"> <li>– Решать задачи на нахождение суммы, на увеличение числа на несколько единиц;</li> <li>– читать таблицы, заполнять недостающие данные в таблице по самостоятельно выполненным подсчётам;</li> <li>– раскладывать числа первого и второго десятка на несколько слагаемых;</li> <li>– читать простейшие чертежи.</li> </ul>
<b>Блок «Финансовая грамотность» (8 часов)</b>				
17	За покупками	1	<p>Цена, товар, спрос.</p>	<ul style="list-style-type: none"> <li>– Наблюдать над понятиями: цена, товар, спрос;</li> <li>– анализировать информацию и объяснять, как формируется стоимость товара, почему один и тот же товар может быть дешевле или дороже;</li> <li>– рассуждать об умении экономно тратить деньги.</li> </ul>
18	Находчивый Колобок	1	<p>Деньги, цена, услуги, товар.</p>	<ul style="list-style-type: none"> <li>– Наблюдать над понятиями: товар и услуга;</li> </ul>

				<ul style="list-style-type: none"> <li>– определять необходимые продукты и их цены;</li> <li>– строить речевое высказывание в соответствии с поставленной задачей;</li> <li>– работать в группе.</li> </ul>
19	День рождения Мухи-Цокотухи	1	Цена, стоимость, сдача, сбережения.	<ul style="list-style-type: none"> <li>– Наблюдать над различием цены и стоимости;</li> <li>– определять, какой товар можно купить на имеющиеся деньги;</li> <li>– определять стоимость покупки;</li> <li>– анализировать информацию и делать соответствующие выводы;</li> <li>– объяснять смысл пословиц.</li> </ul>
20	Буратино и карманные деньги	1	Карманные деньги, необходимая покупка, желаемая покупка.	<ul style="list-style-type: none"> <li>– Наблюдать над понятиями: карманные деньги, необходимая покупка, желаемая покупка;</li> <li>– выбирать подарки для друзей на основе предложенных цен;</li> <li>– анализировать информацию и делать соответствующие выводы;</li> <li>– рассуждать о правильности принятого решения;</li> <li>– проводить оценку и, в случае необходимости, коррекцию собственных действий по решению учебной задачи.</li> </ul>
21	Кот Василий продаёт молоко	1	Реклама.	<ul style="list-style-type: none"> <li>– Наблюдать над понятием «реклама»;</li> <li>– строить речевое высказывание в соответствии с поставленной задачей;</li> <li>– анализировать представленную информацию и выбирать надпись для магазина;</li> <li>– делать выбор на основе предложенной информации;</li> <li>– называть различные виды рекламы.</li> </ul>
22	Лесной банк	1	Банк, финансы, банковские услуги, работники банка.	<ul style="list-style-type: none"> <li>– Наблюдать над понятием «банк»;</li> <li>– объяснять значение понятий на доступном для первоклассника уровне;</li> <li>– анализировать информацию, представленную в текстовом виде, и на её основе делать соответствующие выводы;</li> <li>– строить речевое высказывание в соответствии с учебной задачей.</li> </ul>
23	Как мужик и медведь прибыль делили	1	Мошенник, сделка, доход, выручка, прибыль, продажа оптом.	<ul style="list-style-type: none"> <li>– Наблюдать над понятием «сделка»;</li> <li>– объяснять, что такое доход, затраты и как получают прибыль;</li> <li>– понимать, почему оптом можно купить дешевле;</li> <li>– выбирать товары для покупки на определенную сумму;</li> <li>– строить речевое высказывание в соответствии с учебной задачей.</li> </ul>
24	Как мужик	1	Услуга,	– Различать платную и бесплатную

	золото менял		равноценный обмен, бартер.	услугу; наблюдать над понятием «равноценный обмен»; – объяснять, что такое бартер; – формулировать правила обмена; – строить речевое высказывание в соответствии с учебной задачей.
<b>Блок «Естественно-научная грамотность» (9 часов)</b>				
25	Как Иванушка хотел попить водицы	1	Вода, свойства воды.	– Наблюдать над свойством воды – прозрачность; – определять с помощью вкусовых анализаторов, в каком стакане вода смешана с сахаром; – определять, как уровень воды в стакане влияет на высоту звука; – объяснять, как плотность воды влияет на способность яйца плавать; – определять, как влияет вода на движение листа бумаги по гладкой поверхности; – использовать простейший фильтр для проверки чистоты воды; – делать самостоятельные умозаключения по результатам опытов.
26	Пятачок, Винни-Пух и воздушный шарик	1	Воздушный шарик, воздух.	– Доказывать, что внутри шарика находится воздух, который легче воды; – показывать, что шарик можно наполнять водой; – объяснять, как можно надуть шарик с помощью лимонного сока и соды; – рассказывать о свойствах шарика плавать на поверхности воды; – объяснять, почему шарик не тонет в воде; – рассказывать, в каком случае шарик может летать; – делать самостоятельные умозаключения по результатам опытов.
27	Про репку и другие корнеплоды	1	Корнеплоды.	– Описывать и характеризовать овощи-корнеплоды, называть их существенные признаки, описывать особенности внешнего вида; – осуществлять поиск необходимой информации из рассказа учителя, из собственного жизненного опыта; – планировать совместно с учителем свои действия в соответствии с поставленной задачей и условиями ее реализации; – контролировать свою деятельность по ходу выполнения задания.
28	Плывёт, плывёт кораблик	1	Плаваемость предметов.	– Определять плаваемость металлических предметов;



				<ul style="list-style-type: none"> <li>– объяснять, что плавучесть предметов зависит от формы;</li> <li>– понимать, что внутри плавучих предметов находится воздух;</li> <li>– объяснять, почему случаются кораблекрушения;</li> <li>– объяснять, что такое ватерлиния;</li> <li>– определять направление ветра.</li> </ul>
29	Про Снегурочку и превращения воды	1	Три состояния воды.	<ul style="list-style-type: none"> <li>– Объяснять, что такое снег и лёд;</li> <li>– объяснять, почему в морозный день снег под ногами скрипит;</li> <li>– наблюдать за переходом воды из одного состояния в другое;</li> <li>– наблюдать над формой и строением снежинок;</li> <li>– составлять кластер;</li> <li>– проводить несложные опыты со снегом и льдом и объяснять полученные результаты опытов;</li> <li>– высказывать предположения и гипотезы о причинах наблюдаемых явлений.</li> </ul>
30	Как делили апельсин	1	Апельсин, плавучесть, эфирные масла из апельсина.	<ul style="list-style-type: none"> <li>– Объяснять, почему лопается воздушный шарик при воздействии на него сока из цедры апельсина;</li> <li>– объяснять, почему не тонет кожура апельсина;</li> <li>– объяснять, как узнать количество долек в неочищенном апельсине;</li> <li>– определять в каком из апельсинов больше сока;</li> <li>– познакомиться с правилами выращивания citrusовых из косточек;</li> <li>– проводить несложные опыты и объяснять полученные результаты опытов.</li> </ul>
31	Крошка Енот и Тот, кто сидит в пруду	1	Зеркало, отражение, калейдоскоп.	<ul style="list-style-type: none"> <li>– Объяснять, когда можно увидеть своё отражение в воде;</li> <li>– определять, в каких предметах можно увидеть свое отражение,</li> <li>– наблюдать над различием отражений в плоских, выпуклых и вогнутых металлических предметах;</li> <li>– наблюдать многократность отражений;</li> <li>– проводить несложные опыты и объяснять полученные результаты опытов;</li> <li>– строить речевое высказывание в соответствии с учебной задачей.</li> </ul>
32	Иванова соль	1	Соль, свойства соли.	<ul style="list-style-type: none"> <li>– Наблюдать свойства изучаемых объектов: сравнивать свойства соли и песка;</li> <li>– составлять связное речевое высказывание в соответствии с</li> </ul>

				<p>поставленной учебной задачей;</p> <ul style="list-style-type: none"> <li>– представлять результаты исследовательской деятельности в различных формах: устное высказывание, таблица, дополненное письменное высказывание;</li> <li>– анализировать условия проведения опыта и проводить опыт, аналогичный предложенному, с заменой одного из объектов;</li> <li>– проводить несложные опыты с солью и объяснять полученные результаты опытов;</li> <li>– строить речевое высказывание в соответствии с учебной задачей.</li> </ul>
33	Владимир Сутеев. Яблоко	1	Яблоко.	<ul style="list-style-type: none"> <li>– Доказывать, как с помощью яблочного сока можно рисовать;</li> <li>– доказывать, что существует сила притяжения;</li> <li>– пользуясь информацией из текста, дополнять предложения;</li> <li>– соединять части текста и рисунки;</li> <li>– называть героев сказки;</li> <li>– отвечать на вопрос после выполнения арифметических действий;</li> <li>– давать характеристику герою; определять стоимость части от целого;</li> <li>– придумывать рекламу-упаковку;</li> <li>– определять профессию рабочего банка;</li> <li>– объяснять, чему учит сказка.</li> </ul>
	<b>Итого</b>	<b>34 ч.</b>		

## 2 КЛАСС

№ за ня ти я	Тема	Кол- во часов	Предмет изучения	Формируемые умения
<b>Блок «Читательская грамотность» (8, 5 часов)</b>				
1.	Михаил Пришвин. Беличья память	1	Различия научно-познавательного и художественного текстов.	<ul style="list-style-type: none"> <li>– Определять жанр, тему, героев произведения;</li> <li>– объяснять значения выражений, встретившихся в тексте;</li> <li>– озаглавливать прочитанный текст;</li> <li>– находить необходимую информацию в прочитанном тексте;</li> <li>– задавать вопросы по</li> </ul>

				<p>содержанию прочитанного и отвечать на них;</p> <ul style="list-style-type: none"> <li>– давать характеристику герою произведения;</li> <li>– различать научно-познавательный текст и художественный; находить их сходство и различия.</li> </ul>
5.	И. Соколов-Микитов. В берлоге	1	<p>Содержание рассказа. Отличия художественного, научно-познавательного и газетного стилей.</p>	<p>Определять жанр, тему, героев произведения;</p> <ul style="list-style-type: none"> <li>– объяснять значения выражений, встретившихся в тексте;</li> <li>– отвечать на вопросы по содержанию текста цитатами из него;</li> <li>– составлять вопросы по содержанию текста для готовых ответов;</li> <li>– определять отрывок, к которому подобрана иллюстрация;</li> <li>– разгадывать ребусы;</li> <li>– устанавливать логические связи.</li> </ul>
9	Лев Толстой. Зайцы	1	<p>Содержание рассказа. Сравнение научно-познавательного и художественного текстов.</p>	<ul style="list-style-type: none"> <li>– Заполнять кластер на основе полученных сведений из текста;</li> <li>– определение лексического значения слова;</li> <li>– находить необходимую информацию в тексте;</li> <li>– определять объект на рисунке с помощью подсказки;</li> <li>– определять последовательность действий, описанных в рассказе;</li> <li>– различать художественный и научно-познавательный текст;</li> <li>– сравнивать авторский текст и текст из энциклопедии, находить общие сведения;</li> <li>– определять по высказываниям информацию, полученную из текста;</li> <li>– строить связное речевое устное или письменное высказывание в соответствии с учебной задачей.</li> </ul>
13	Николай Сладков. Весёлая игра	1	<p>Содержание рассказа</p>	<ul style="list-style-type: none"> <li>– Определять тип и тему текста, называть его персонажей;</li> <li>– понимать, что такое «цитата», использовать цитаты в качестве ответов на вопросы по содержанию прочитанного текста;</li> <li>– объяснять лексическое значение слов и выражений;</li> <li>– устанавливать истинность и ложность утверждений, подтверждая или опровергая их с помощью цитат;</li> </ul>

				– составлять на доступном для второклассника языке инструкции/правила, грамотно оформлять их на письме.
17	Обыкновенные кроты	1	Содержание научно-познавательного текста.	<ul style="list-style-type: none"> <li>– Определять тип текста;</li> <li>– составлять описание крота на основе прочитанного текста;</li> <li>– разгадывать ребусы и соотносить слова-ассоциации;</li> <li>– соединять линиями части предложений и определять их последовательность в тексте;</li> <li>– объяснять значение слова;</li> <li>– составлять вопросы по предложенным предложениям;</li> <li>– находить синонимы к предложенному слову;</li> <li>– писать сочинение-рассуждение по заданной теме;</li> <li>– определять название раздела, в котором может быть размещён текст.</li> </ul>
21	Эдуард Шим Тяжкий труд	1	Содержание художественного текста.	<ul style="list-style-type: none"> <li>– Определять книгу, в которой можно прочитать предложенный художественный текст;</li> <li>– определение лексического значения слова;</li> <li>– находить необходимую информацию в тексте;</li> <li>– находить в тексте предложение по заданному вопросу;</li> <li>– разгадывать ребусы и соотносить полученные ответы со словами;</li> <li>– определять главную мысль текста;</li> <li>– определять, чему учит текст;</li> <li>– строить связное речевое устное или письменное высказывание в соответствии с учебной задачей.</li> </ul>
25	Полевой хомяк	1	Содержание научно-познавательного текста.	<ul style="list-style-type: none"> <li>– Определять вид текста;</li> <li>– составлять описание хомяка на основе прочитанного текста;</li> <li>– дополнять описание хомяка на основе рисунка;</li> <li>– придумывать сравнения;</li> <li>– составлять вопросы по данным предложениям;</li> <li>– отвечать на вопросы на основе полученных сведений;</li> <li>– разгадывать ребусы и объяснять значение слова;</li> <li>– определять сведения, которые</li> </ul>

				удивили; – составлять план при подготовке к сообщению.
29	Про бобров	1	Содержание текста, текст-описание.	– Определять тип текста, его тему; – находить выделенное в тексте словосочетание и объяснять его лексическое значение; – находить среди предложенных вариантов вопросы, на которые можно/нельзя найти ответы в прочитанном тексте; – задавать вопросы по содержанию прочитанного; – сравнивать тексты; – определять сведения, которые удивили; – составлять речевое высказывание в письменной форме.
33	Позвоночные животные	0, 5	Рыбы, птицы, рептилии, амфибии, млекопитающие.	– Называть группы позвоночных животных; – называть признаки пяти групп позвоночных животных; – определять название животного по описанию; – выбирать признаки земноводного животного; – выбирать утверждения, которые описывают признаки животного; – выбирать вопросы, на которые нельзя найти ответы в тексте; – составить описание внешнего вида рыбы с указанием признаков этого животного; – рассуждать об открытии, сделанном на занятии.
<b>Блок «Математическая грамотность» (8, 5 часов)</b>				
2.	Про беличьи запасы	1	Сложение одинаковых слагаемых, решение задач.	– Работать с таблицами: интерпретировать и дополнять данные; – выполнять сложение и сравнение чисел в пределах 100; – объяснять графические модели при решении задач; – анализировать представленные данные, устанавливать закономерности; – строить ломаную линию.
6	Медвежье потомство	1	Столбчатая диаграмма, таблицы, логические задачи.	– Анализировать данные столбчатой диаграммы, представленные в явном и неявном виде; – дополнять недостающие на диаграмме данные; – отвечать на вопросы, ответы на

				<p>которые спрятаны на диаграмме;</p> <ul style="list-style-type: none"> <li>– анализировать данные таблицы, устанавливая их истинность и ложность;</li> <li>– выполнять вычисления на увеличение и уменьшение числа на несколько единиц;</li> <li>– решать логические задачи на практическое деление;</li> <li>– находить периметр треугольника;</li> <li>– строить связное речевое устное или письменное высказывание в соответствии с учебной задачей.</li> </ul>
10	Про зайчат и зайчиху	1	Единицы измерения времени: сутки, часы. Сложение в пределах 100. Логические задачи. Диаграмма.	<ul style="list-style-type: none"> <li>– Определять количество часов в сутках;</li> <li>– находить необходимую информацию в тексте и выполнять математические вычисления;</li> <li>– подбирать из предложенных чисел суммы чисел, состоящих из двух слагаемых, доказывать правильность выбранных чисел;</li> <li>– решать логические задачи по данному условию;</li> <li>– составлять элементарную диаграмму.</li> </ul>
14	Лисьи забавы	1	Решение логических задач с помощью таблицы; столбчатая диаграмма, чертёж.	<ul style="list-style-type: none"> <li>– Определять дату по календарю;</li> <li>– находить необходимую информацию в тексте и выполнять математические вычисления;</li> <li>– записывать краткую запись и решение задач;</li> <li>– решать логические задачи с помощью таблицы;</li> <li>– анализировать данные, представленные в столбчатой диаграмме, дополнять недостающие в диаграмме данные;</li> <li>– составлять вопросы, ответы на которые можно узнать по данным столбчатой диаграммы;</li> <li>– читать простейшие чертежи, выполнять построения на чертеже в соответствии с данными задачи.</li> </ul>
18	Про крота	1	Сложение в пределах 100. Логические задачи. Диаграмма.	<ul style="list-style-type: none"> <li>– Решать задачи логического характера;</li> <li>– решать задачи с использованием данных таблицы;</li> <li>– решать задачи на основе данных диаграммы;</li> <li>– решать примеры на основе предложенной цепочки примеров;</li> <li>– определять цвета геометрических фигур на основе верных высказываний.</li> </ul>

22	Про ежа	1	Решение выражений, столбчатая и круговая диаграмма, названия месяцев.	<ul style="list-style-type: none"> <li>– Находить значение выражений, соотносить полученные результаты с буквами и читать название насекомого;</li> <li>– определять время с помощью скорости и расстояния;</li> <li>– определять данные столбчатой диаграммы, находить часть от числа и записывать результаты в таблицу, результаты таблицы переносить в круговую диаграмму;</li> <li>– отвечать на вопросы на основе полученных данных;</li> <li>– определять последовательность маршрута на основе схемы;</li> <li>– записывать слова с помощью кода;</li> <li>– называть месяцы, сравнивать количество месяцев.</li> </ul>
26	Про полевого хомяка	1	Решение выражений, столбчатая и круговая диаграммы, именованные числа, четырёхугольники .	<ul style="list-style-type: none"> <li>– Находить значение выражений, соотносить полученные результаты с буквами и читать название животного;</li> <li>– строить столбчатую диаграмму на основе имеющихся данных;</li> <li>– отвечать на вопросы на основе имеющихся данных;</li> <li>– находить путь хомяка на основе заданного условия, доказывать, что путь выбран правильно;</li> <li>– записывать именованные числа в порядке возрастания;</li> <li>– строить четырёхугольники по заданному условию.</li> </ul>
30	Бобры-строители	1	Диаметр, длина окружности, решение практических задач.	<ul style="list-style-type: none"> <li>– Иметь представление о диаметре окружности;</li> <li>– анализировать данные таблицы, устанавливая закономерности её заполнения;</li> <li>– находить приблизительное значение диаметра окружности, зная длину окружности;</li> <li>– заменять умножение сложением одинаковых слагаемых;</li> <li>– выбирать нужные для проведения измерений инструменты;</li> <li>– работать с чертежом;</li> <li>– решать логические задачи.</li> </ul>
34	Встреча друзей	0, 5		<ul style="list-style-type: none"> <li>– Находить необходимую информацию в тексте задания;</li> <li>– понимать, что такое «валюта»,</li> </ul>

				<p>«курс рубля», «кредит», «банковский вклад», «процент по вкладу»;</p> <ul style="list-style-type: none"> <li>– анализировать и дополнять недостающие в таблице данные;</li> <li>– выполнять письменное и устное сложение чисел в пределах 1000.</li> </ul>
<b>Блок «Финансовая грамотность» (8, 5 часов)</b>				
3.	Беличьи деньги	1	Бумажные и металлические деньги, рубль, копейка.	<ul style="list-style-type: none"> <li>– Объяснять значение понятий «покупка», «продажа», «сделка», «деньги»;</li> <li>– понимать, откуда возникло название российских денег «рубль» и «копейка»;</li> <li>– находить у монеты аверс и реверс;</li> <li>– выполнять логические операции: анализ, синтез и сравнение;</li> <li>– готовить небольшое сообщение на заданную тему.</li> </ul>
7	Повреждённые и фальшивые деньги	1	Наличные деньги, средства защиты бумажных денег, повреждённые деньги.	<ul style="list-style-type: none"> <li>– Объяснять на доступном для второклассника уровне, что такое фальшивые и поврежденные деньги;</li> <li>– знать правила использования поврежденных денег;</li> <li>– находить и показывать средства защиты на российских банкнотах;</li> <li>– находить необходимую информацию в тексте;</li> <li>– отвечать на вопросы на основе полученной информации.</li> </ul>
11	Банковская карта	1	Банковская карта.	<ul style="list-style-type: none"> <li>– Давать характеристику наличным деньгам;</li> <li>– рассказывать о дебетовой банковской карте;</li> <li>– объяснять, что обозначают надписи на карте;</li> <li>– объяснять, как производить покупку в магазине;</li> <li>– объяснять, как можно снять деньги в банкомате с помощью карты;</li> <li>– рассказывать о кредитной банковской карте.</li> </ul>
15	Безопасность денег на банковской карте	1	Правила безопасности при использовании банковских карт.	<ul style="list-style-type: none"> <li>– Иметь представление об элементах, расположенных на лицевой и оборотных сторонах банковской карты, объяснять их назначение;</li> <li>– находить необходимую информацию в тексте задания;</li> <li>– формулировать правила безопасности при использовании банковских карт.</li> </ul>



19	Про кредиты	1	Кредит. Ипотечный кредит. Автокредит. Кредит наличными.	<ul style="list-style-type: none"> <li>– Объяснять, что такое «кредит»;</li> <li>– определять виды кредитов;</li> <li>– понимать, чем отличаются друг от друга разные виды кредитов;</li> <li>– определять сумму переплаты по кредиту;</li> <li>– определять, какой кредит наиболее выгоден банку по срокам его оплаты;</li> <li>– определять, какой кредит наиболее выгоден клиенту банка по срокам его оплаты.</li> </ul>
23	Про вклады	1	Вклад, вкладчик, срочный вклад, вклад до востребования.	<ul style="list-style-type: none"> <li>– Давать определение вклада;</li> <li>– называть виды вкладов: срочный вклад, вклад до востребования;</li> <li>– объяснять, что такое банковский процент по вкладам;</li> <li>– объяснять, как считают банковский процент по вкладам;</li> <li>– объяснять, почему банки выплачивают проценты.</li> </ul>
27	Ловушки для денег	1	Доходы, расходы, прибыль, дефицит, профицит.	<ul style="list-style-type: none"> <li>– Определять доходы, расходы и прибыль;</li> <li>– отличать желаемые покупки от необходимых;</li> <li>– рассуждать, как поступать в различных ситуациях при покупке товара;</li> <li>– объяснять, что такое дефицит и профицит;</li> <li>– рассуждать, как не тратить напрасно деньги.</li> </ul>
31	Такие разные деньги	1	Валюта, курс для обмена валюты, деньги разных стран.	<ul style="list-style-type: none"> <li>– Иметь представление о валюте как национальной денежной единице;</li> <li>– находить необходимую информацию в тексте и на иллюстрациях к заданиям;</li> <li>– устанавливать принадлежность денежной единицы стране;</li> <li>– иметь представление о банковской операции «обмен валюты».</li> </ul>
34	Встреча друзей	0, 5		<ul style="list-style-type: none"> <li>– Находить необходимую информацию в тексте задания;</li> <li>– понимать, что такое «валюта», «курс рубля», «кредит», «банковский вклад», «процент по вкладу»;</li> <li>– анализировать и дополнять недостающие в таблице данные;</li> <li>– выполнять письменное и устное сложение чисел в пределах 1000.</li> </ul>
<b>Блок «Естественно-научная грамотность» (8, 5 часов)</b>				

4	Про белочку и погоду	1	Наблюдения за погодой.	<ul style="list-style-type: none"> <li>– Объяснять, что такое «погода», «хорошая и плохая погода», «облачность»;</li> <li>– объяснять, что такое «оттепель», «наст»;</li> <li>– работать с таблицами наблюдений за погодой;</li> <li>– высказывать предположения и гипотезы о причинах наблюдаемых явлений;</li> <li>– работать в парах.</li> </ul>
8	Лесные сладкоежки	1	Медонос, настоящий и искусственный мёд	<ul style="list-style-type: none"> <li>– Проводить несложные опыты с мёдом;</li> <li>– определять последовательность действий при проведении опытов;</li> <li>– делать выводы по результатам опытов;</li> <li>– различать свойства настоящего и поддельного, искусственного мёда;</li> <li>– анализировать данные таблицы;</li> <li>– строить логические рассуждения и оформлять их в устной и письменной речи;</li> <li>– иметь представление о лечебных свойствах мёда.</li> </ul>
12	Про Зайчишку и овощи	1	Морковь, огурец, помидор, свёкла, капуста.	<ul style="list-style-type: none"> <li>– Определять по рисункам названия растений и находить среди них овощи;</li> <li>– выделять среди овощей корнеплоды;</li> <li>– проводить опыт по проращиванию моркови;</li> <li>– определять цвет сока овощей опытным путём;</li> <li>– сравнивать свойства сырой и варёной моркови.</li> </ul>
16	Лисьи норы	1	Устройство лисьей норы, свойства лесной земли, песка и глины, состав почвы.	<ul style="list-style-type: none"> <li>– Иметь представление об устройстве лисьих нор;</li> <li>– проводить простейшие опыты по определению свойств лесной земли, песка и глины, состава почвы;</li> <li>– делать выводы по результатам проведенных наблюдений и опытов;</li> <li>– понимать и объяснять, от чего зависит плодородие почвы.</li> </ul>
20	Корень – часть растения	1	Корень. Виды корневых систем. Видоизменённые корни.	<ul style="list-style-type: none"> <li>– Называть части цветочных растений;</li> <li>– объяснять, для чего растению корень;</li> <li>– доказывать, что рост растения начинается с корня;</li> </ul>

				<ul style="list-style-type: none"> <li>– называть виды корневых систем;</li> <li>– называть видоизменённые корни.</li> </ul>
24	Занимательные особенности яблока	1	Яблоко, свойства яблока.	<ul style="list-style-type: none"> <li>– Объяснять, почему яблоко в месте разреза темнеет, а при покрытии разреза соком лимона не темнеет;</li> <li>– объяснять, почему яблоко плавает;</li> <li>– объяснять, почему яблоко отталкивается от магнита;</li> <li>– объяснять, почему незрелое яблоко кислое;</li> <li>– находить на срезе яблока рисунок звезды.</li> </ul>
28	Про хомяка и его запасы	1	Горох, свойства прорастания гороха.	<ul style="list-style-type: none"> <li>– Называть растения, плоды которых составляют основу питания хомяка;</li> <li>– объяснять и доказывать, как влажность и воздух влияют на прорастание семян;</li> <li>– объяснять и доказывать, что для роста, особенно в первое время, проростки используют вещества, запасённые в самих семенах;</li> <li>– объяснять и доказывать, как влияет наличие света на прорастание семян;</li> <li>– объяснять и доказывать, как влияет температура на прорастание семян;</li> <li>– объяснять и доказывать, как влияет глубина посева на прорастание семян;</li> <li>– определять правильную последовательность прорастания семян гороха.</li> </ul>
32	Материал для плотин	1	Строение древесины дерева, определение возраста дерева.	<ul style="list-style-type: none"> <li>– Иметь представление о составе древесины</li> <li>– проводить простейшие опыты по изучению свойств древесины разных пород деревьев;</li> <li>– делать выводы по результатам проведенных наблюдений и опытов;</li> <li>– понимать и объяснять, что такое твёрдые и мягкие породы деревьев.</li> </ul>
33	Позвоночные животные	0, 5	Рыбы, птицы, рептилии, амфибии, млекопитающие.	<ul style="list-style-type: none"> <li>– Называть группы позвоночных животных;</li> <li>– называть признаки пяти групп позвоночных животных;</li> <li>– определять название животного</li> </ul>

				по описанию; – выбирать признаки земноводного животного; – выбирать утверждения, которые описывают признаки животного; – выбирать вопросы, на которые нельзя найти ответы в тексте; – составить описание внешнего вида рыбы с указанием признаков этого животного; – рассуждать об открытии, сделанном на занятии.
	<b>Итого</b>	<b>34 ч.</b>		

### 3 КЛАСС

№ занятия	Тема	Кол-во часов	Предмет изучения	Формируемые умения
<b>Блок «Читательская грамотность» (8часов)</b>				
1	Про дождевого червяка	1	Тип текста. Содержание научно-познавательного текста.	<ul style="list-style-type: none"> <li>– Определять тип текста;</li> <li>– дополнять предложение словами из текста;</li> <li>– определять периоды развития дождевого червя на основе текста;</li> <li>– объяснять, почему дождевые черви – это настоящие сокровища, живущие под землёй;</li> <li>– определять на основе текста способ питания дождевых червей;</li> <li>– находить предложение, соответствующее рисунку;</li> <li>– выбирать утверждения, соответствующие тексту;</li> <li>– составлять вопрос по содержанию текста;</li> <li>– называть дополнительные вопросы, ответов на которые нет в тексте.</li> </ul>
3	Кальций	1	Содержание научно-познавательного текста.	<ul style="list-style-type: none"> <li>– Работать с кластером;</li> <li>– Дополнять предложение словами из текста;</li> <li>– определять, что такое минерал;</li> <li>– называть стройматериалы, содержащие кальций;</li> <li>– объяснять значение слова;</li> <li>– выбирать утверждения, которые соответствуют прочитанному тексту;</li> <li>– составлять предложения по рисунку;</li> </ul>

				<ul style="list-style-type: none"> <li>– составлять вопрос по содержанию текста и записывать ответ на составленный вопрос.</li> </ul>
5	Сколько весит облако?	1	<p>Тип текста. Главная мысль текста. Содержание текста</p>	<ul style="list-style-type: none"> <li>– Определять тип текста;</li> <li>– определять, что вынесено в заглавие – тема или главная мысль;</li> <li>– находить ответ на вопрос в тексте;</li> <li>– объяснять значение слова;</li> <li>– дополнять предложения;</li> <li>– выбирать вопросы, на которые можно найти ответы в тексте;</li> <li>– дополнять план текста;</li> <li>– рассказывать о прочитанном произведении;</li> <li>– составлять вопрос по содержанию текста и записывать ответ на составленный вопрос;</li> <li>– определять название книг с достоверными сведениями.</li> </ul>
7	Хлеб – всему голова	1	<p>Тип текста. Главная мысль текста. Содержание текста</p>	<ul style="list-style-type: none"> <li>– Определять тип текста;</li> <li>– определять, что вынесено в заглавие – тема или главная мысль;</li> <li>– записывать пословицы о хлебе;</li> <li>– записывать предложение, которое соответствует рисунку;</li> <li>– находить ответ на вопрос в тексте;</li> <li>– объяснять значение слова;</li> <li>– рассказывать о прочитанном произведении;</li> <li>– составлять вопрос по содержанию текста и записывать ответ на составленный вопрос;</li> <li>– работать с толкованием слова;</li> <li>– определять порядок следования предложений;</li> <li>– называть хлебобулочные изделия.</li> </ul>
9	Про мел	1	<p>Главная мысль текста. Содержание текста.</p>	<ul style="list-style-type: none"> <li>– Заполнять кластер о происхождении мела;</li> <li>– составлять вопрос по готовому ответу;</li> <li>– давать определение слова;</li> <li>– работать с толковым словарём;</li> <li>– работать с толкованием слова;</li> <li>– соединять части предложений и определять их порядок;</li> <li>– составлять план текста в виде вопросов;</li> <li>– составлять вопрос по содержанию текста и записывать</li> </ul>

				ответ на составленный вопрос.
11	Про мыло	1	Содержание научно-познавательного текста.	<ul style="list-style-type: none"> <li>– Дополнять предложение;</li> <li>– давать определение слова;</li> <li>– работать с толковым словарём;</li> <li>– соединять части предложений и определять их порядок;</li> <li>– находить в тексте предложение, которое соответствует рисунку;</li> <li>– находить в тексте предложение по заданному условию;</li> <li>– дополнять текст по заданному условию;</li> <li>– определять даты принятия гербов.</li> </ul>
13	История свечи	1	Содержание научно-познавательного текста.	<ul style="list-style-type: none"> <li>– Давать определение слова;</li> <li>– записывать ответ на поставленный вопрос;</li> <li>– определять слово по его лексическому значению;</li> <li>– называть вещества, которые используют при изготовлении свечей;</li> <li>– выбрать вопросы, на которые можно найти ответ в тексте;</li> <li>– составлять вопросы и находить ответы в тексте;</li> <li>– соединять части предложений и определять их порядок;</li> <li>– заполнять кластер по рисункам на основе прочитанного текста;</li> <li>– называть правила безопасности при использовании свечей;</li> <li>– рассказывать о прочитанном произведении;</li> <li>– отвечать на поставленный вопрос.</li> </ul>
15	Магнит	1	Содержание научно-познавательного текста.	<ul style="list-style-type: none"> <li>– Давать определение слова;</li> <li>– дополнять предложение;</li> <li>– находить ответ на поставленный вопрос;</li> <li>– объяснять значение словосочетания;</li> <li>– с помощью текста находить отличия между предметами;</li> <li>– называть предметы, о которых говорится в тексте;</li> <li>– рассказывать о прочитанном произведении.</li> </ul>
<b>Блок «Естественно-научная грамотность» (8часов)</b>				
2	Дождевые черви	1	Дождевые черви	<ul style="list-style-type: none"> <li>– Называть части тела дождевого червя;</li> <li>– объяснять, какую роль играют щетинки в жизни животного;</li> <li>– рассказывать, чем питается дождевой червь;</li> </ul>

				<ul style="list-style-type: none"> <li>– объяснять, почему во время дождя дождевые черви выползают на поверхность земли;</li> <li>– наблюдать, как дождевые черви создают плодородную почву;</li> <li>– заполнять таблицу-характеристику на дождевого червя.</li> </ul>
4	Полезный кальций	1	Кальций	<ul style="list-style-type: none"> <li>– Заполнять таблицу;</li> <li>– дополнять предложение;</li> <li>– определять с помощью опытов, что происходит с костями и скорлупой яйца, если из них удалить кальций;</li> <li>– составлять суточное меню с молочными продуктами;</li> <li>– дописывать вывод о необходимости кальция для организма.</li> </ul>
6	Про облака	1	Облака	<ul style="list-style-type: none"> <li>– С помощью опыта показывать образование облаков;</li> <li>– объяснять, почему облака увеличиваются в размере;</li> <li>– называть явления природы;</li> <li>– называть виды облаков;</li> <li>– определять погоду по облакам.</li> </ul>
8	Про хлеб и дрожжи	1	Дрожжи. Хлеб.	<ul style="list-style-type: none"> <li>– Называть внешние признаки сходства и различия ржи и пшеницы;</li> <li>– описывать внешний вид ржаного и пшеничного хлеба;</li> <li>– определять наличие дырочек в хлебобулочных изделиях;</li> <li>– давать определение слову «дрожжи»;</li> <li>– проводить опыт, показывающий влияние температуры на процесс брожения;</li> <li>– проводить опыт, показывающий влияние сахара на процесс брожения;</li> <li>– проводить опыт, доказывающий образование углекислого газа при брожении;</li> <li>– проводить опыт, доказывающий, что вкус и качество хлеба зависят от выдержки теста.</li> </ul>
10	Интересное вещество – мел	1	Мел.	<ul style="list-style-type: none"> <li>– Определять внешние признаки мела;</li> <li>– доказывать, что мел не растворяется в воде;</li> <li>– называть, из чего состоит мел;</li> <li>– доказывать, что мел содержит карбонат кальция;</li> <li>– определять состав мела;</li> <li>– называть области применения</li> </ul>

				мела.
12	Чем интересно мыло и как оно «работает»	1	Мыло	<ul style="list-style-type: none"> <li>– Называть виды мыла;</li> <li>– исследовать мыло в сухом виде;</li> <li>– показывать, что при намокании мыла появляется пена;</li> <li>– проводить опыт, доказывающий, что мыло очищает воду от масла;</li> <li>– проводить опыт, доказывающий, что мыло уменьшает поверхностное натяжение воды;</li> <li>– исследовать с помощью лупы мыльные пузыри;</li> <li>– доказывать, что мыльные пузыри образуются из жидкого мыла.</li> </ul>
14	Про свечи	1	Свеча	<ul style="list-style-type: none"> <li>– Рассказывать о строении свечи;</li> <li>– рассказывать о зонах пламени свечи;</li> <li>– объяснять, почему гаснет свеча;</li> <li>– объяснять, почему внутри ёмкости поднимается вода;</li> <li>– объяснять, почему происходит возгорание дыма.</li> </ul>
16	Волшебный магнит	1	Магнит	<ul style="list-style-type: none"> <li>– Называть виды магнитов;</li> <li>– определять опытным путём, какие предметы притягивает магнит;</li> <li>– доказывать с помощью опыта, что магнитная сила действует через стекло и другие предметы;</li> <li>– показывать с помощью опыта, что магнит может намагничивать металлические предметы;</li> <li>– рассказывать о том, что магнит имеет два полюса;</li> <li>– показывать с помощью опыта, как можно создать компас.</li> </ul>
<b>Блок «Финансовая грамотность» (8часов)</b>				
18	Что такое «бюджет»?	1	Федеральный бюджет, уровни бюджета, дефицит, профицит.	<ul style="list-style-type: none"> <li>– Понимать и правильно использовать финансовые термины: «бюджет», «налоги»; «дефицит», «профицит»;</li> <li>– понимать, из каких уровней состоит бюджетная система России;</li> <li>– объяснять, откуда берутся деньги в госбюжете и куда они расходуются;</li> <li>– выдвигать свои предположения и уметь аргументировать свой ответ;</li> </ul>



				– уметь слушать и слышать собеседника.
20	Семейный бюджет	1	Семейный бюджет, доходы и расходы.	– Объяснять значение понятия «семейный бюджет»; – понимать, как в семье появляются доходы; – делить расходы на «обязательные», «желаемые и «непредвиденные»; – заполнять кластер; – формулировать высказывание в устной и письменной речи на заданную тему.
22	Откуда в семье берутся деньги? Зарплата	1	Понятие заработной платы, виды зарплаты.	– Понимать и правильно использовать финансовые термины: «заработная плата», «фиксированная зарплата», «аванс», «премия» и «гонорар»; – анализировать данные, представленные в виде графика; – приводить примеры различных профессий; – объяснять, отчего может зависеть размер заработной платы.
24	Откуда в семье берутся деньги? Пенсия и социальные пособия	1	Пенсия, досрочная пенсия, пособия для разных категорий граждан.	– Понимать и правильно использовать финансовые термины: «пенсия», «досрочная пенсия», «пособие»; – на доступном для третьеклассника уровне определять основание для назначения досрочной пенсии; – называть пособия, которые получают граждане нашей страны; – определять, какие пособия относятся к регулярным, а какие – к эпизодическим.
26	Откуда в семье берутся деньги? Наследство, вклад, выигрыш	1	Наследство, вклад, выигрыш.	— Понимать и правильно использовать финансовые термины: «случайный доход», «выигрыш», «клад», «наследство» и «движимое и недвижимое имущество»; – понимать, что выигрыш облагается налогом; – иметь представления о налогах, которые человек должен заплатить от доходов, полученных в виде выигрыша; – понимать, как должен поступить человек, нашедший клад; – называть предметы, которые человек может получить в наследство.
28	На что тратятся семейные деньги? Виды	1	Классификация расходов по различным	— Понимать и правильно использовать финансовые термины: «обязательные

	расходов		основаниям.	расходы», «желаемые расходы», «непредвиденные расходы», «текущие расходы», «капитальные расходы», «чрезвычайные расходы», «ежемесячные расходы», «ежегодные расходы», «сезонные расходы», «разовые расходы», – определять, к какой группе относятся те или иные расходы.
30	На что тратятся семейные деньги? Обязательные платежи	1	Виды обязательных платежей.	– Понимать и правильно использовать финансовые термины: «коммунальные платежи», «тариф», «штрафы», «налоги»; – объяснять, почему обязательные платежи нужно платить вовремя; – на примере различных ситуаций определять вид обязательного платежа.
32	Как сэкономить семейные деньги?	1	Экономия семейного бюджета.	– Понимать и правильно использовать финансовые термины: «экономия семейного бюджета», «продовольственные товары», «непродовольственные товары»; – формулировать простые правила экономии семейного бюджета; – на доступном для третьеклассника уровне объяснять, почему необходимо экономить семейный бюджет.
<b>Блок «Математическая грамотность» (8часов)</b>				
19	Расходы и доходы бюджета	1	Сравнение доходов и расходов. Дефицит и профицит.	– Определять дефицитный и профицитный бюджет; – анализировать данные, представленные на инфографике, и на основе этих данных заполнять таблицу; – выполнять вычисления по таблице; – выполнять сложение и вычитание многозначных чисел; – составлять задачу по предложенному решению; – формулировать вопрос задачи.
21	Планируем семейный бюджет	1	Доходы и расходы в семейном бюджете.	– анализировать данные, представленные в таблице, и по этим данным выполнять необходимые вычисления; – выполнять сложение и вычитание многозначных чисел, деление круглого числа на однозначное; – анализировать данные

				<p>столбчатой диаграммы;</p> <ul style="list-style-type: none"> <li>– выполнять умножение двузначного числа на однозначное путём сложения одинаковых слагаемых;</li> <li>– выполнять чертёж к задаче и записывать её решение.</li> </ul>
23	Подсчитываем семейный доход	1	Семейный доход в таблице, на диаграмме.	<ul style="list-style-type: none"> <li>– Анализировать график и по данным графика заполнять таблицу;</li> <li>– выполнять сложение круглых многозначных чисел;</li> <li>– находить с помощью калькулятора среднее арифметическое;</li> <li>– сопоставлять таблицу и круговую диаграмму;</li> <li>– анализировать данные таблицы и на основе этих данных дополнять недостающие подписи на круговой диаграмме;</li> <li>– самостоятельно составлять круговую диаграмму.</li> </ul>
25	Пенсии и пособия	1	Прожиточный минимум, минимальная пенсия, пособия.	<ul style="list-style-type: none"> <li>– Анализировать данные, представленные в таблице;</li> <li>– выполнять сложение и вычитание многозначных чисел;</li> <li>– анализировать данные, представленные в виде гистограммы;</li> <li>– вычислять, на сколько увеличилась пенсия за определённый период;</li> <li>– заполнять таблицу на основе текстового материала;</li> <li>– подсчитывать доход семьи от детских пособий.</li> </ul>
27	Подсчитываем случайные (нерегулярные) доходы	1	Налог на выигрыш, доход от выигрыша в лотерею.	<ul style="list-style-type: none"> <li>– Определять, с какой суммы и в каком размере нужно платить налог с выигрыша;</li> <li>– подсчитывать, чему равен реальный доход от выигрыша в лотерею;</li> <li>– под руководством учителя с помощью калькулятора находить процент от числа.</li> </ul>
29	Подсчитываем расходы	1	Обязательные и непредвиденные расходы.	<ul style="list-style-type: none"> <li>– Анализировать данные инфографики;</li> <li>– находить в таблице информацию, необходимую для выполнения задания;</li> <li>– подсчитывать расходы на питание и определять, какую часть от семейного дохода они составляют;</li> <li>– подсчитывать, какую часть</li> </ul>

				семья откладывает на непредвиденные расходы.
31	Расходы на обязательные платежи	1	Обязательные платежи	<ul style="list-style-type: none"> <li>– Определять, какие налоги должна платить семья;</li> <li>– анализировать данные диаграммы и на основе этих данных заполнять таблицу;</li> <li>– подсчитывать ежемесячные обязательные расходы;</li> <li>– пользоваться калькулятором;</li> <li>– объяснять причину уменьшения или увеличения обязательных платежей;</li> <li>– выполнять сложение и вычитание многозначных чисел.</li> </ul>
33	Подсчитываем сэкономленные деньги	1	Экономия семейного бюджета.	<ul style="list-style-type: none"> <li>– Под руководством учителя решать составные задания на нахождения количества сэкономленных денег;</li> <li>– объяснять, что такое «скидка в 25%»;</li> <li>– определять, на сколько стал дешевле товар со скидкой;</li> <li>– находить часть от числа.</li> </ul>
<b>Проверочная работа (2 часа)</b>				
17	Проверь себя	1	Материал, изученный в первом полугодии.	<ul style="list-style-type: none"> <li>– Ориентироваться в понятиях, изученных в первом полугодии;</li> <li>– применять полученные знания в повседневной жизни;</li> <li>– работать самостоятельно;</li> <li>– планировать и корректировать свои действия в соответствии с поставленной учебной задачей.</li> </ul>
34	Проверь себя	1	Материал, изученный во втором полугодии.	<ul style="list-style-type: none"> <li>– Ориентироваться в понятиях, изученных во втором полугодии;</li> <li>– применять полученные знания в повседневной жизни;</li> <li>– работать самостоятельно;</li> <li>– планировать и корректировать свои действия в соответствии с поставленной учебной задачей.</li> </ul>
	<b>Итого</b>	<b>34 ч.</b>		

#### 4 КЛАСС

№ за ня ти	Тема	Кол- во часов	Предмет изучения	Формируемые умения
------------------	------	---------------------	---------------------	--------------------

я				
Блок «Читательская грамотность» (8часов)				
1	Старинная женская одежда	1	Содержание научно-познавательного текста.	<ul style="list-style-type: none"> <li>– Определять лексическое значение слова;</li> <li>– озаглавливать текст;</li> <li>– определять тему;</li> <li>– определять главную мысль;</li> <li>– составлять план в виде вопросов;</li> <li>– с помощью текста определять название женской одежды;</li> <li>– с помощью рисунка вписывать в текст название старинной женской одежды;</li> <li>– объяснять значение слова;</li> <li>– приводить примеры современной женской одежды.</li> </ul>
2	Старинные женские головные уборы	1	Содержание научно-познавательного текста.	<ul style="list-style-type: none"> <li>– Определять лексическое значение слова;</li> <li>– составлять план, используя слова из текста;</li> <li>– объяснять значения слов;</li> <li>– определять по описанию названия головных уборов;</li> <li>– приводить примеры современных головных уборов.</li> </ul>
3	Старинная мужская одежда и головные уборы	1	Содержание научно-познавательного текста.	<ul style="list-style-type: none"> <li>– Определять лексическое значение слова с помощью словаря;</li> <li>– отвечать на вопросы по тексту;</li> <li>– вписывать пропущенные слова в текст;</li> <li>– находить ответ на вопрос в тексте;</li> <li>– объяснять значение слова;</li> <li>– оформлять план текста;</li> <li>– определять с помощью описания название предмета.</li> </ul>
4	Жилище крестьянской семьи на Руси	1	Содержание научно-познавательного текста.	<ul style="list-style-type: none"> <li>– Определять лексическое значение слова с помощью словаря;</li> <li>– рассуждать и записывать своё мнение о различии между предметами;</li> <li>– отвечать на вопросы по тексту;</li> <li>– рассуждать, давать определение слова;</li> <li>– называть элементы оформления избы.</li> </ul>
5-6	Внутреннее убранство и предметы обихода русской избы	2	Содержание научно-познавательного текста.	<ul style="list-style-type: none"> <li>– Определять лексическое значение слова с помощью словаря;</li> <li>– письменно отвечать на вопросы;</li> <li>– называть предметы печной утвари;</li> <li>– работать с толковым словарём;</li> <li>– работать с толкованием слова;</li> </ul>

				<ul style="list-style-type: none"> <li>– рассуждать и записывать своё мнение о предложенном выражении;</li> <li>– соотносить описание предметов с их рисунками;</li> <li>– описывать назначение предметов;</li> <li>– составлять обобщающий план.</li> </ul>
7	История посуды на Руси	1	Содержание научно-познавательного текста.	<ul style="list-style-type: none"> <li>– Определять лексическое значение слова с помощью словаря;</li> <li>– соотносить рисунок и его название;</li> <li>– работать с толковым словарём;</li> <li>– рассуждать и записывать ответ на вопрос;</li> <li>– записывать ответ на вопрос по его началу;</li> <li>– определять части предмета, называть их;</li> <li>– определять порядок предложений в тексте;</li> <li>– дополнять текст по заданному условию.</li> </ul>
8	Какие деньги были раньше в России	1	Содержание научно-познавательного текста.	<ul style="list-style-type: none"> <li>– Определять лексическое значение слова с помощью Википедии;</li> <li>– называть опорные фразы, с помощью которых можно дать ответ на вопрос;</li> <li>– определять тему текста;</li> <li>– составлять план текста;</li> <li>– находить информацию в Интернете;</li> <li>– записывать названия монет в порядке их возрастания;</li> <li>– указывать названия современных денег.</li> </ul>
<b>Блок «Естественно-научная грамотность» (9часов)</b>				
9	Томат	1	Томат.	<ul style="list-style-type: none"> <li>– Называть части растения;</li> <li>– объяснять, что значит «многогнёздная ягода»;</li> <li>– определять горизонтальный и вертикальный срез;</li> <li>– указывать количество гнёзд;</li> <li>– объяснять, почему плоды у помидора – это ягода;</li> <li>– называть части плода помидора;</li> <li>– объяснять, что такое пасынок у помидора;</li> <li>– работать с таблицей.</li> </ul>
10	Болгарский перец	1	Болгарский перец.	<ul style="list-style-type: none"> <li>– Объяснять, что такое паприка;</li> <li>– называть части растения;</li> <li>– рассказывать о строении плода перца;</li> <li>– определять форму плода перца;</li> </ul>

				<ul style="list-style-type: none"> <li>– рассказывать о строении семени перца;</li> <li>– делать выводы на основе полученной информации.</li> </ul>
11	Картофель	1	Картофель.	<ul style="list-style-type: none"> <li>– Называть части растения;</li> <li>– объяснять, чем отличаются плоды картофеля от плодов томата;</li> <li>– объяснять, какой вывод сделали и почему;</li> <li>– объяснять, почему после нарезки картофеля на разделочной доске остаются белые следы;</li> <li>– объяснять, почему нужно сажать разные сорта картофеля;</li> <li>– объяснять, что такое крахмалистость;</li> <li>– определять срок созревания картофеля;</li> <li>– объяснять, почему нельзя использовать в пищу позеленевший картофель;</li> <li>– называть способы размножения картофеля.</li> </ul>
12	Баклажан. Семейство Паслёновые	1	Баклажан.	<ul style="list-style-type: none"> <li>– Называть представителей семейства Паслёновые;</li> <li>– объяснять, что такое соланин;</li> <li>– называть благоприятные условия для прорастания семян;</li> <li>– определять условия, необходимые для прорастания семени баклажана;</li> <li>– определять глубину посева семян;</li> <li>– заполнять таблицу наблюдений за ростом растений.</li> </ul>
13	Лук	1	Лук.	<ul style="list-style-type: none"> <li>– Называть части лука;</li> <li>– называть способы выращивания лука зимой на подоконнике;</li> <li>– называть этапы выращивания лука;</li> <li>– наблюдать за ростом лука и записывать данные в таблицу.</li> </ul>
14	Капуста	1	Капуста.	<ul style="list-style-type: none"> <li>– Называть виды капусты;</li> <li>– отвечать на вопросы по содержанию текста;</li> <li>– называть части капусты;</li> <li>– исследовать капусту в разрезе;</li> <li>– рассказывать о размножении капусты;</li> <li>– проводить опыты с цветной капустой.</li> </ul>
15	Горох	1	Горох.	<ul style="list-style-type: none"> <li>– Рассказывать о строении гороха;</li> <li>– рассказывать о строении семени</li> </ul>

				<p>гороха;</p> <ul style="list-style-type: none"> <li>– объяснять, почему горох обладает взрывной силой;</li> <li>– определять, что горох является холодостойким растением;</li> <li>– проводить опыт по проращиванию гороха, сравнивать результаты двух опытов.</li> </ul>
16	Грибы	1	Грибы.	<ul style="list-style-type: none"> <li>– Называть части гриба;</li> <li>– называть виды грибов;</li> <li>– рассказывать о плесневых грибах;</li> <li>– называть грибы-невидимки;</li> <li>– проводить опыт по выращиванию плесени;</li> <li>– называть грибы-паразиты.</li> </ul>
<b>Блок «Финансовая грамотность» (8часов)</b>				
18-19	Потребительская корзина	2	Состав потребительской корзины.	<ul style="list-style-type: none"> <li>– Объяснять на доступном для четвероклассника уровне, что такое «потребительская корзина»;</li> <li>– понимать, почему подсчитывается прожиточная корзина для трёх категорий населения;</li> <li>– объяснять, почему различается стоимость потребительской корзины в разных регионах нашей страны;</li> <li>– объяснять, что входит в состав потребительской корзины россиянина.</li> </ul>
20	Прожиточный минимум	1	Назначение прожиточного минимума.	<ul style="list-style-type: none"> <li>– Понимать значение и правильно использовать термины «прожиточный минимум», «минимальный размер оплаты труда»;</li> <li>– объяснять, на что влияет прожиточный минимум;</li> <li>– объяснять, почему различается размер прожиточного минимума в разных регионах нашей страны;</li> <li>– объяснять, почему различается размер прожиточного минимума для разных категорий населения нашей страны.</li> </ul>
21	Инфляция	1	Инфляция.	<ul style="list-style-type: none"> <li>– Понимать значение и правильно использовать термины «прожиточный минимум», «инфляция»;</li> <li>– анализировать данные, представленные в виде гистограммы;</li> <li>– называть уровни инфляции;</li> <li>– понимать значение инфляции для экономики.</li> </ul>



22 - 23	Распродажи, скидки, бонусы	2	Акции, распродажа, скидки, бонусы, кешбэк.	<ul style="list-style-type: none"> <li>– Понимать значение и правильно использовать термины: «распродажа», «скидка», «бонусная программа», «программа лояльности», «бонусы», «кешбэк»;</li> <li>– понимать, что все акции, проводимые торговыми точками, предназначены для увеличения доходов магазинов и привлечения покупателя;</li> <li>– понимать, что чем больше процент скидки, тем меньше мы платим за товар;</li> <li>– формировать навыки грамотного покупателя.</li> </ul>
24	Благотворительность	1	Благотворительность.	<ul style="list-style-type: none"> <li>– Понимать значение и правильно использовать термины «благотворительность», «благотворительный фонд»;</li> <li>– называть группы населения, которые могут нуждаться в благотворительной помощи;</li> <li>– объяснять необходимость оказания благотворительной помощи тем, кто в ней нуждается.</li> </ul>
25	Страхование	1	Виды страхования.	<ul style="list-style-type: none"> <li>– Понимать значение и правильно использовать термины «страхование», «страховка», «полис»;</li> <li>– называть виды страхования;</li> <li>– называть различные страховые риски.</li> </ul>
<b>Блок «Математическая грамотность» (9часов)</b>				
26	В бассейне	1	Расписание занятий, выгодная покупка.	<ul style="list-style-type: none"> <li>– Анализировать расписание занятий с целью определения свой занятости;</li> <li>– решать задачи на определение стоимости покупки;</li> <li>– определять, какая из двух покупок является более выгодной;</li> <li>– решать задачи на определение скорости плавания;</li> <li>– решать логические задачи.</li> </ul>
27- 28	Делаем ремонт	2	Смета ремонта, расчёт стоимости строительных материалов.	<ul style="list-style-type: none"> <li>– Понимать, что такое «смета»;</li> <li>– решать задачи на расчёт количества необходимого материала для ремонта кухни;</li> <li>– решать задачи на расчёт стоимости необходимого материала для ремонта кухни;</li> <li>– читать простые чертежи и наносить на них известные размеры.</li> </ul>
29	Праздничный торт	1	Рецепт торта,	<ul style="list-style-type: none"> <li>– Работать с таблицами;</li> <li>– подсчитывать стоимость</li> </ul>

			задачи на тройку величин «цена, количество, стоимость».	<ul style="list-style-type: none"> <li>продуктов для торта;</li> <li>– определять, какие продукты выгоднее купить для того, чтобы уменьшить стоимость затрат на приготовление торта;</li> <li>– сравнивать цену различных товаров, выполняя необходимые преобразования;</li> <li>– использовать полученные умения и навыки в практической жизни.</li> </ul>
30	Обустроиваем участок	1	Расходы на обустройство участка, площадь и периметр	<ul style="list-style-type: none"> <li>– Читать простой чертеж и определять его масштаб;</li> <li>– находить площадь и периметр участка и построек на нём;</li> <li>– решать задачи с тройкой величин «цена, количество, стоимость»;</li> <li>– использовать полученные умения и навыки в практической жизни.</li> </ul>
31-32	Поход в кино	2	Расходы на поход в кино.	<ul style="list-style-type: none"> <li>– Находить заданные временные промежутки с помощью календаря;</li> <li>– решать задачи с тройкой величин «цена, количество, стоимость»;</li> <li>– использовать полученные умения и навыки в практической жизни.</li> </ul>
33	Отправляемся в путешествие	1	Расходы на путешествие.	<ul style="list-style-type: none"> <li>– Находить заданные временные промежутки с помощью календаря;</li> <li>– решать задачи с тройкой величин «цена, количество, стоимость»;</li> <li>– использовать полученные умения и навыки в практической жизни.</li> </ul>
<b>Творческая работа (2 часа)</b>				
17	Творческая работа		По выбору.	<ul style="list-style-type: none"> <li>– Выбрать тему для творческой работы;</li> <li>– выполнять творческую работу;</li> <li>– представлять классу творческую работу.</li> </ul>
34	Составляем словарик по финансовой грамотности		Понятия по финансовой грамотности, изученные в 1-4 классах.	<ul style="list-style-type: none"> <li>– Понимать значение и правильно использовать финансовые термины;</li> <li>– иллюстрировать изученные понятия;</li> <li>– составлять математические задачи с изученными финансовыми терминами;</li> <li>– работать самостоятельно и в парах;</li> </ul>

				– планировать и корректировать свои действия в соответствии с поставленной учебной задачей.
	<b>Итого</b>	<b>34 ч.</b>		

## 2.1.14 Курс внеурочной деятельности «Моё Оренбуржье»

### 1. ПЛАНИРУЕМЫЕ РЕЗУЛЬТАТЫ ИЗУЧЕНИЯ КУРСА «МОЁ ОРЕНБУРЖЬЕ»

**Личностными результатами** изучения курса внеурочной деятельности «Моё Оренбуржье» являются следующие умения и качества:

- формировать основы российской гражданской идентичности; воспитывать чувство гордости за достижения своих земляков;
- прививать уважительное отношение к своему городу, краю, их истории, любви к родному городу, краю, своей семье;
- формировать гуманное отношение, толерантность к людям, независимо от возраста, национальности, вероисповедания;
- понимать роль человека в обществе, принимать нормы нравственного поведения в природе, обществе, правильного взаимодействия с взрослыми и сверстниками;
- формировать основы экологической культуры, понимать ценность любой жизни, осваивать правила индивидуальной безопасной жизни с учетом изменения среды обитания;
  - умение объяснять, что связывает с семьей, друзьями, одноклассниками; оказывать им эмоциональную поддержку и помощь в случаях затруднения;
  - положительно относиться к школе, проявлять внимание, удивление, желание больше узнать; освоить роль «хорошего ученика»;
  - проявлять интерес к способам решения новой частной задачи;
  - иметь представление о себе и своих возможностях; объяснять самому себе, что делает с удовольствием, с интересом, что получается хорошо, а что – нет.

**Метапредметными результатами** изучения курса внеурочной деятельности «Моё Оренбуржье» является формирование универсальных учебных действий (УУД).

#### Регулятивные УУД:

- определять и формулировать цель деятельности на занятии внеурочной деятельностью в диалоге с учителем и одноклассниками;
- обнаруживать и формулировать проблему в диалоге с учителем и одноклассниками;
- выделять, фиксировать и проговаривать последовательность операций предметного способа действия в диалоге с учителем и одноклассниками;
- высказывать свое предположение, предлагать способ его проверки;
- работать по инструкции, по плану, сначала предложенному учителем, позже составленному в сотрудничестве и под руководством учителя, а затем и самостоятельно;
- определять совпадение, сходство и различие своих действий с образцом, учиться отличать верно выполненное задание от неверного, учиться корректировать результаты своей деятельности;
- оценивать свою работу и работу одноклассников по критериям, вначале заданным учителем, затем устанавливаемым в сотрудничестве с одноклассниками;
- проводить пошаговый, пооперационный взаимоконтроль и самоконтроль действий, состоящих из нескольких операций;
- совместно с учителем и другими учениками давать эмоциональную оценку деятельности класса на уроке.

#### Познавательные УУД:

- ориентироваться в своей системе знаний: отличать неизвестное от уже известного в способе действия с помощью учителя и одноклассников;
- добывать новые знания: задавать вопросы, находить на них ответы, используя справочный материал, свой жизненный опыт и информацию, полученную на занятии, ИКТ-ресурсы;

– формировать основы смыслового чтения художественных и познавательных текстов, выделять существенную информацию из текстов разных видов перерабатывать полученную информацию: делать выводы в результате совместной работы группы, всего класса, сравнивать и группировать предметы и их образы;

– преобразовывать информацию из одной формы в другую: составлять рассказ по результатам исследований, читать таблицы, диаграммы, подробно пересказывать небольшие тексты, называть их тему.

#### Коммуникативные УУД:

– формулировать собственное мнение и позицию; оформлять свою мысль в устной и письменной речи;

- адекватно использовать речевые средства для решения различных коммуникативных задач, строить монологическое высказывание, владеть диалогической формой речи; строить понятные для партнера высказывания, учитывающие, что партнер знает и видит, а что нет;
- слушать и понимать речь других;
- задавать вопросы;
- допускать возможность существования у людей различных точек зрения, в том числе не совпадающих с его собственной, и ориентироваться на позицию партнера в общении и взаимодействии;
- договариваться и приходить к общему решению в совместной деятельности, в том числе в ситуации столкновения интересов;
- договариваться с одноклассниками и отвечать на их обращения в ходе общеклассной дискуссии или групповой работы;
- работать в паре/группе по операциям, чередуя роли исполнителя и контролера, выполнять различные роли в группе.

**Предметными результатами** изучения курса внеурочной деятельности «Моя малая Родина» является формирование следующих знаний и умений:

#### ***должны знать:***

- родословную своей семьи, происхождение своего имени и фамилии, семейных традиций;
- историю своей школы, своего города, области, различных культурных учреждений города, края;
- историю народов, проживающих в области и их традиции;
- основные краеведческие термины и понятия;
- значения официальных символов города и края;
- основные этапы и ключевые события из истории города и области;
- специфику географического положения и административно-территориального устройства города и области;
- особенности климатических условий, природных ресурсов, растительный и животный мир, охраняемые виды;
- изменения природной среды в результате деятельности человека; природные и антропогенные причины возникновения экологических проблем;
- важнейшие достижения культуры и системы ценностей города;

#### ***должны уметь:***

- рассказывать об истории своей семьи, происхождении своего имени и фамилии, семейных традиций;
- рассказывать о важнейших событиях истории города;
- выделять, описывать и объяснять существенные признаки местных достопримечательностей, памятников природы;
- работать с литературой и различными источниками, находить и анализировать информацию;
- правильно вести себя в школе, в коллективе учащихся;
- описывать традиции народов своего края;
- показывать на карте границы города и области;
- приводить примеры использования и охраны природных ресурсов города;

- составлять краткую характеристику родного города и края, описывать флору и фауну, водные объекты;
- понимать свою личную сопричастность к жизни школы, города, края;
- экологически грамотно вести себя в природе;
- выполнять творческие и исследовательские проекты.

**способны решать следующие жизненно-практические задачи:** ориентироваться в окружающем мире (окружающих предметах), общаться со сверстниками и взрослыми, вести себя в различных ситуациях; сравнивать, классифицировать изучаемые объекты; устанавливать и выявлять причинно-следственные связи при изучении исторических событий, природных явлений, при выявлении экологических проблем.

## 2. СОДЕРЖАНИЕ КУРСА «МОЁ ОРЕНБУРЖЬЕ»

### 1 класс

**Тематический цикл: «Моя страна – моя Россия»** *Тематика занятий:* Моя Родина. Столица нашей родины – Москва. *Цель изучения цикла:* понятие Родина, столица нашей родины.

**Тематический цикл: «Моя семья»** *Тематика занятий:* Что такое семья? Моя фамилия. Моё отчество. Мои родители. Моя бабушка. Мой дедушка. Моя родословная. Конкурс рисунков (или фотоколлажей) «Загляните в семейный альбом». Профессии моих родителей. Экскурсия на предприятия, где работают родители. Увлечения моей семьи. *Цель изучения цикла:* изучение истории своей семьи, осознание родственных связей и отношений в семье, знакомство с основами генеалогии.

**Тематический цикл: «Мой дом. Мой двор. Мой город»** *Тематика занятий:* Дом (двор), в котором я живу. Составление плана (рисунка) моего дома (двора). История и традиции моего дома (двора). Улица, на которой находится мой дом (двор). Мой домашний адрес. Путешествие по плану-схеме «Где эта улица? Где этот дом?». Мои соседи. Мой поселок. Экскурсии по поселку. Памятники в поселке. *Цель изучения цикла:* наполнение понятия «дом» («двор») гуманитарным содержанием, формирование личного отношения к дому (двору) как ценности и части культурного наследия.

**Тематический цикл: «Моя любимая школа»** *Тематика занятий:* История и традиции моей школы. Показ видеофильма о школе. Мой класс. Я – ученик. Мой класс. Конкурс рисунков «Моя школа». Проект «Моя школа - школа будущего». Выполнение коллективной работы (макета, коллажа, презентации и т.п.). *Цель изучения цикла:* изучение традиций родной школы, привитие любви к родной школе, воспитание дружеского отношения к одноклассникам, создание условий для позиционирования учащихся себя членами большой школьной семьи.

**Обобщение и систематизация знаний:** итоговое занятие -викторина.

### 2 класс

**Тематический цикл: «Мой город и Оренбургская область».** *Тематика занятий:* Мой родной поселок . Символы Новоорска. Улицы Новоорска . Урок-экскурсия по улицам поселка. Фотовыставка «Мой Новоорск». История моего поселка. Традиции моего поселка. Экскурсия в музей. «Путешествие во времени». Профессии людей в поселке. Образовательные и культурные учреждения поселка . Посещение детской библиотеки. Памятные места моего поселка. Экскурсия. Подготовка презентаций по итогам экскурсий. Защита работ. Оренбургская область и её главный город. Города Оренбургской области. *Цель изучения цикла:* обогащение понятия «город» историко-культурным и экологическим содержанием; создание условий для практической ориентации в окружающем пространстве – городе, микрорайоне.

**Тематический цикл: «Мой оренбургский край»** *Тематика занятий:* Мой край на карте России. Наши территориальные соседи. Города Оренбуржья. История края. Жители моего края: народы и их традиции. Все работы хороши – выбирай на вкус! Подготовка презентаций по теме «Занятия людей, живущих в Новоорске». Защита работ. Знаменитые личности, живущие (жившие) в крае. Творческие встречи с интересными

людьми нашего поселка. Викторина: «Знай и люби свою малую Родину». *Цель изучения цикла:* пробуждение эмоционально-ценностного отношения к культурному наследию родного края, гордость за своих соотечественников, создавших и оберегающих это наследие.

**Обобщение и систематизация знаний:** итоговое занятие - викторина.

### 3 класс

**Тематический цикл:** «Природные богатства моего края» *Тематика занятий:* Природные богатства моего края. Вводное занятие. Географическое положение и рельеф. Практическая работа с картой. Климатические условия края. Водоёмы (естественные и искусственные). Фотовыставка «Пейзажи моего края». Полезные ископаемые, добываемые в крае. Природные ресурсы края, их использование и значение для промышленности края и страны. Заочная экскурсия. Знакомство с промышленностью, сельским хозяйством края, его предприятиями, их историей. Экскурсия на предприятие поселка. Подготовка презентаций по теме «Природные богатства моего края». Защита работ. *Цель изучения цикла:* знакомство с географическим положением нашего региона и климатическими условиями области и района, изучение современного состояния природных богатств, их запасов, рационального пользования и рассмотрение проблем, связанные с прогрессивным освоением природных ресурсов.

**Тематический цикл:** «Растительный мир моего края». *Тематика занятий:* Видовой состав растительного покрова края. Вводное занятие. Растительность лесов и водоёмов. Растения степей и лесостепей. Растения, произрастающие в городских условиях. Лекарственные растения. Ядовитые растения. Редкие и исчезающие виды растений и животных. Проекты учащихся о растительном мире моего края. Дикие и комнатные растения. Уход за комнатными растениями: практическое занятие. Подготовка гербария. Выставка работ. Природные памятники Новоорска. Экскурсия. Викторина «В мире растений».

**Тематический цикл:** Моя семья в годы Великой Отечественной войны. Рассказы, презентации и проекты о семейных героях. Экскурсии к памятнику Вечно живым. *Цель изучения цикла:* формирование представлений о растительном мире родного края, о неповторимой красоте нашей малой Родины; знакомство с представителями флоры региона, с охраняемыми видами; воспитание ответственности за сохранение природных ресурсов родного края.

**Обобщение и систематизация знаний:** итоговое занятие- викторина.

### 4 класс

**Тематический цикл:** «Животный мир моего края». *Тематика занятий:* Видовой состав животного мира. Вводное занятие. Экскурсия в музей. Фотовыставка «Братья наши меньшие». Животные. Животный мир водоёмов края. Животные Оренбургских степей и лесостепей. Домашние животные. Правила содержания. Животноводство в Оренбургской области. Викторина «В мире животных». Редкие и исчезающие виды животных. Красная книга Оренбургской области. Мой вклад в сохранение популяций животных (изготовление кормушек, скворечников и т.д.). Подготовка презентаций по теме «Фауна Оренбуржья». *Цель изучения цикла:* формирование представлений о животном мире родного края, знакомство с представителями фауны региона, с охраняемыми видами.

**Тематический цикл:** «Царство грибов моего края». *Тематика занятий:* Грибы. Съедобные грибы. Советы грибника. Ядовитые грибы. Викторина «Собери лукошко». *Цель изучения цикла:* знакомство с многообразием мира грибов, с представителями, произрастающими на территории края; знакомство с правилами сбора и пищевого потребления грибов.

**Тематический цикл:** «Охрана природы на территории моего края». *Тематика занятий:* Законы об охране природы. Красная книга Оренбургской области. Виртуальная экскурсия. Экологическая обстановка в области. Экологический десант (с выходом на природу). Проект «Природа моего края в опасности!». Коллективная работа (плакат, коллаж и т.п.). Подготовка презентаций по теме «Фауна Оренбуржья». Защита работ. *Цель изучения цикла:* знакомство с природоохранными законами РФ и региона, знакомство с особо охраняемыми природными объектами Оренбургской земли;

воспитание бережного отношения к природе своего края, формирование ответственного отношения обучающихся к соблюдению правил поведения на природе.

**Обобщение и систематизация знаний:** итоговое занятие-викторина.

### III. ТЕМАТИЧЕСКОЕ ПЛАНИРОВАНИЕ ПО КУРСУ «МОЁ ОРЕНБУРЖЬЕ»

№	И класс	Названия темы	Личностные УУД	Познавательные УУД	Коммуникативные УУД	Регулятивные УУД	Дата по плану	Дата по факту		
1		Вводное занятие.	1	Формировать мотивационную основу учебной деятельности.	Умение анализировать, сравнивать и обобщать. Работать с энциклопедической литературой.	Умение осознанно и произвольно строить речевые высказывания. Умения аргументировать свои предложения.	Осуществлять взаимный контроль и оказывать в сотрудничестве необходимую взаимопомощь			
2		Моя Родина. Понятие Родина.	1	Формировать способность к самооценке на основе критерия успешности в деятельности	Умение анализировать, сравнивать и обобщать.	Умение осознанно и произвольно строить речевые высказывания и предложения.	Осуществлять взаимный контроль и оказывать взаимопомощь			
3		Столица нашей родины – Москва	1							
		Моя малая родина.								
		Мой поселок, где я родился. Как возник мой поселок.								
4-		1								
5-		1								



6		1						
7	Моя улица, где я живу.	1	Работать по инструкции, с документацией, таблицами	Умение говорить, анализировать, сравнивать и обобщать.	Формулировать собственное мнение и позицию; оформлять свою мысль в устной и письменной речи	Осуществлять взаимный контроль и оказывать взаимопомощь		
8-	Экскурсия.	1						
9	История моей улицы	1						
10	Что такое семья?	1	Формировать учебно-познавательный интерес к новому материалу	Работать по инструкции, с документацией, таблицами	Договариваться и приходить к общему решению в совместной деятельности (работе в парах)	Осуществлять пошаговый Контроль		
11	Моя семья (устный рассказ, выставка фотографий, рисунков)	1						
-	Мое имя и фамилия.							
12	Что обозначает моё имя?							

13		1						
		1						
14	Моя родословная.	1	Работать по инструкции, с документацией, таблицами, использовать кисти и краски.	Работать по инструкции с фотоматериалами	Осознанно и произвольно строить речевые высказывания и выражения	Учиться отвечать и рассказывать у доски.		
15	Моя родословная.	1						
16	Конкурс рисунков о семье (или фотоколлажей) «Загляните в семейный альбом».	1	Работать по инструкции, с документацией, таблицами, использовать кисти и краски.	Работать по инструкции с фотоматериалами	Формулировать собственное мнение и позицию; оформлять свою мысль в устной и письменной речи	Учиться работать в группах и в парах		
17	Профессии моих родителей.	1	Работать по инструкции, с документацией	Умение слушать речь учителя и учащихся, говорить,	Строить речевые высказывания и выражения	Учиться отвечать и рассказывать у доски.		

18	Профессии моих родителей.	1		анализировать, сравнивать и обобщать				
19	Экскурсия на предприятия, где работают родители	1	Формировать учебно-познавательный интерес к новому материалу	Умение слушать речь учителя, соблюдать правила общения.	Осознанно и произвольно строить речевые высказывания и выражения	Учиться общаться в коллективе		
20	Увлечения моей семьи.	1	Формировать учебно-познавательный интерес к новому материалу	Умение слушать речь учителя, соблюдать правила общения.	Осознанно и произвольно строить речевые высказывания и выражения	Учиться общаться в коллективе		
21	Генеалогическое древо семьи.	1	Формировать учебно-познавательный интерес к новому материалу	Умение слушать речь учителя, соблюдать правила общения.	Формулировать собственное мнение и позицию; оформлять свою мысль в устной и письменной речи	Учиться общаться в коллективе		
	Генеалогическое древо семьи.							
22	Генеалогическое древо семьи.	1						

23		1						
24	Наша школа.	1	Формировать учебно-познавательный интерес к новому материалу	Умение слушать речь учителя, соблюдать правила общения.	Осознанно и произвольно строить речевые высказывания и выражения	Учиться общаться в коллективе		
25	Традиции школы и правила школьной жизни	1						
26	Адрес школы. Дорога в школу (рисунки, схемы).	1	Способность к самооценке на основе критерия успешности в деятельности	Работать с материалами и таблицами.	Осознанно и произвольно строить речевые высказывания и выражения	Учиться общаться в коллективе		
27	Школьная библиотека. (Урок – экскурсия)	1	Формировать учебно-познавательный интерес к новому материалу	Умение слушать речь учителя, соблюдать правила общения.	Осознанно и произвольно строить речевые высказывания и выражения	Учиться общаться в коллективе		
28	Поэты нашего поселка. Библиотечный урок.	1	Формировать мотивационную основу учебной	Умение слушать речь учителя, соблюдать правила общения.	Умения аргументировать свои предложения.	Оценивать правильность выполнения задания		

	(рассматривание книг, газет, иллюстраций)		деятельности					
29 - 30	Посещение историко-краеведческого музея п. Новоорск	1	Формировать учебно-познавательный интерес к новому материалу	Работать с материалами музея, с таблицами.	Использовать речевые средства для решения различных коммуникативных задач, строить монологическое высказывание	Учиться общаться в коллективе		
	Видео экскурсия по поселку	1						
31 - 32	Памятные места моего поселка.	1	Формировать учебно-познавательный интерес к новому материалу	Умение слушать речь учителя, соблюдать правила общения.	Формулировать собственное мнение и позицию; оформлять свою мысль в устной и письменной речи	Учиться общаться в коллективе		
	Экскурсии к памятникам	1						
33	Итоговое занятие - викторина	1	Формировать мотивационную основу учебной деятельности	Умение анализировать, сравнивать и обобщать	Умения аргументировать свои предложения.	Оценивать правильность выполнения задания		
	<b>2класс</b>							
№	Названия темы		Личностные УУД	Познавательные УУД	Коммуникативные УУД	Регулятивные УУД		
1	Вводное	1	Формировать мотивационную	Умение анализировать,	Умение осознанно и произвольно строить	Работать в сотрудничестве,		

	занятие. Моя Родина.		основу учебной деятельности.	сравнивать и обобщать.	речевые высказывания.	оказывать необходимую взаимопомощь		
2  3	Столица нашей родины – Москва. Главный город в Оренбургской области.	1  1	Формировать способность к самооценке на основе критерия успешности в деятельности	Умение анализировать, сравнивать и обобщать.	Умение осознанно и произвольно строить речевые высказывания и предложения.	Осуществлять взаимный контроль и оказывать взаимопомощь		
4	Города Оренбургской области. Работа с картой.	1	Работать по инструкции, с документацией, таблицами, картой	Работать по инструкции с фотоматериалами	Осознанно и произвольно строить речевые высказывания и выражения	Учиться отвечать и рассказывать у доски.		
5-	Символы моего поселка	1	Работать по инструкции.	Работать по инструкции документами	Формулировать собственное мнение и позицию; оформлять свою мысль в устной и письменной речи	Учиться отвечать и рассказывать у доски.		
	Символы моего поселка	1						

6								
7	Улицы моего поселка. Экскурсия.  Главные улицы в Оренбурге	1  1	Работать по инструкции, с документацией, таблицами	Умение говорить, анализировать, сравнивать и обобщать.	Использовать речевые средства для решения различных коммуникативных задач, строить монологическое высказывание	Осуществлять взаимный контроль и оказывать взаимопомощь		
8								
9	Экскурсия в музей «Путешествие во времени»	1	Формировать учебно-познавательный интерес к новому материалу	Умение анализировать, сравнивать и обобщать.	Договариваться и приходить к общему решению в совместной деятельности (работе в парах)	Осуществлять пошаговый Контроль		
10	История края.	1	Работать по инструкции, с документацией, таблицами	Умение говорить, анализировать, сравнивать и обобщать.	Умение осознанно и произвольно строить речевые высказывания.	Осуществлять взаимный контроль и оказывать взаимопомощь		
11	Жители моего края: народы и их традиции	1	Формировать учебно-познавательный интерес к новому материалу	Умение анализировать, сравнивать и обобщать.	Формулировать собственное мнение и позицию; оформлять свою мысль в устной	Осуществлять взаимный контроль и оказывать взаимопомощь		

					и письменной речи			
12	Все работы хороши – выбирай на вкус!	1	Формировать учебно-познавательный интерес к новому материалу	Умение анализировать, сравнивать и обобщать.	Договариваться и приходить к общему решению в совместной деятельности	Осуществлять взаимный контроль и оказывать взаимопомощь		
13	Экскурсии на предприятия родителей	1						
14	Подготовка презентаций по теме «Занятия людей, живущих в Новоорске».	1	Формировать учебно-познавательный интерес к новому материалу	Умение анализировать, сравнивать и обобщать.	Использовать речевые средства для решения различных коммуникативных задач, строить монологическое высказывание	Осуществлять взаимный контроль и оказывать взаимопомощь		
15	Подготовка презентаций по теме «Занятия людей, живущих в Новоорске».							
-	Защита работ.	1						



16		1						
17	Знаменитые личности, живущие (жившие) в крае.	1	Формировать учебно-познавательный интерес к новому материалу	Умение анализировать, сравнивать и обобщать.	Умение осознанно и произвольно строить речевые высказывания.	Осуществлять взаимный контроль и оказывать взаимопомощь		
	Знаменитые личности, живущие (жившие) в крае.							
18	Знаменитые личности, живущие (жившие) в крае.	1						
19		1						
20	Творческие встречи с интересными людьми нашего поселка.	1	Формировать учебно-познавательный интерес к новому материалу	Умение анализировать, сравнивать и обобщать.	Умение осознанно и произвольно строить речевые высказывания.	Осуществлять взаимный контроль и оказывать взаимопомощь		
21	Творческие встречи с интересными людьми нашего поселка.							

-	Творческие встречи с интересными людьми нашего поселка.	1						
22	Творческие встречи с интересными людьми нашего поселка.	1						
-		1						
23		1						
24	Кабинеты -музеи нашей школы.	1	Формировать учебно-познавательный интерес к новому материалу	Умение слушать речь учителя, соблюдать правила общения.	Договариваться и приходить к общему решению в совместной деятельности (работе в парах)	Учиться общаться в коллективе		
25	Кабинеты -музеи нашей школы.	1						

26	Поэты нашего поселка и области.	1	Формировать учебно-познавательный интерес к новому материалу	Умение слушать речь учителя, соблюдать правила общения.	Осознанно и произвольно строить речевые высказывания и выражения	Учиться общаться в коллективе		
27	Библиотечный урок. (рассматривание книг, газет, иллюстраций)	1						
28	Мой край. Красота Урала	1	Формировать учебно-познавательный интерес к новому материалу	Умение слушать речь учителя, соблюдать правила общения.	Использовать речевые средства для решения различных коммуникативных задач, строить монологическое высказывание	Учиться общаться в коллективе		
29	Мой край. Красота Уральских гор.	1						
30	Памятные места моего поселка.	1	Способность к самооценке на основе критерия успешности в деятельности	Умение слушать речь учителя	Осознанно и произвольно строить речевые высказывания и выражения	Учиться общаться в коллективе		
31	Экскурсии к памятникам	1						

32	Встречи с интересными людьми нашего поселка.	1	Формировать учебно-познавательный интерес к новому материалу	Умение слушать речь учителя, соблюдать правила общения.	Осознанно и произвольно строить речевые высказывания и выражения	Учиться общаться в коллективе		
33	Встречи с интересными людьми нашего поселка.	1						
34	Итоговое занятие-викторина «Мой край».	1	Формировать мотивационную основу учебной деятельности	Умение анализировать, сравнивать и обобщать	Умения аргументировать свои предложения.	Оценивать правильность выполнения задания		
<b>3 класс</b>								
№	Названия темы		Личностные УУД	Познавательные УУД	Коммуникативные УУД	Регулятивные УУД		
1	Вводное занятие. Природные богатства моего края.	1	Развитие морально – эстетического сознания – норм и правил взаимоотношений человека с другими людьми.	Умение анализировать, сравнивать и обобщать Работать с энциклопедической литературой.	Договариваться и приходить к общему решению в совместной деятельности (работе в парах).	Осуществлять взаимный контроль и оказывать в сотрудничестве необходимую взаимопомощь.		
2-	Промышленность моего края.	1	Формировать учебно-	Умение слушать речь учителя, соблюдать	Умения аргументировать свои	Оценивать правильность		

3	Сельское хозяйство моего края	1	познавательный интерес к новому материалу	правила общения.	предложения.	выполнения задания		
4-5	Полезные ископаемые края.	1	Формировать учебно-познавательный интерес к новому материалу	Умение слушать речь учителя, соблюдать правила общения.	Умения аргументировать свои предложения.	Оценивать правильность выполнения задания		
	Экскурсия.	1						
6-7	Хлеб – всему голова	1	Формировать учебно-познавательный интерес к новому материалу	Умение слушать речь учителя, соблюдать правила общения.	Умения аргументировать свои предложения.	Оценивать правильность выполнения задания		
	Хлеб – всему голова	1						
8-	Из истории выращивания пшеницы.	1	Формировать учебно-познавательный интерес.	Умение анализировать, сравнивать и обобщать	Договариваться и приходить к общему решению в совместной	Осуществлять взаимный контроль и оказывать в		

9	Экскурсия в библиотеку. Проекты и презентации.	1		Работать с энциклопедической и справочной литературой.	деятельности (работе в парах).	сотрудничестве необходимую взаимопомощь.		
10	Оренбургский пуховый платок	1	Формировать учебно-познавательный интерес к новому материалу	Умение слушать речь учителя, соблюдать правила общения.	Умения аргументировать свои предложения.	Оценивать правильность выполнения задания		
11	Оренбургский пуховый платок	1						
12	Занятие – викторина «Природные богатства моего края.»	1	Способность к самооценке на основе критерия успешности в деятельности	Умение слушать речь учителя	Осознанно и произвольно строить речевые высказывания и выражения	Учиться общаться в коллективе		
13	Растительный мир Оренбургской	1	Формировать учебно-познавательный	Умение слушать речь учителя, соблюдать	Умения аргументировать свои	Оценивать правильность		

14	области.	1	интерес к новому материалу	правила общения.	предложения.	выполнения задания		
	Животный мир Оренбургской области.							
15	Растительный и животный мир моего края.	1	Формировать учебно-познавательный интерес к новому материалу	Умение слушать речь учителя, соблюдать правила общения.	Умения аргументировать свои предложения.	Оценивать правильность выполнения задания		
	16 - Уральские горы.							
17	Уральские горы.	1						
18	«Зелёная аптека» моего края.	1	Формировать учебно-познавательный интерес к новому материалу	Умение слушать речь учителя, соблюдать правила общения.	Умения аргументировать свои предложения.	Оценивать правильность выполнения задания		
	19 - Экскурсии в библиотеку.							
20	Экскурсия в музей.	1						

21	- Экология моего края.	1  1						
22	Коллекция трав моего края. Экскурсия в кабинет биологии.	1	Развитие морально – эстетического сознания детей	Умение анализировать, сравнивать и обобщать Работать с коллекциями.	Договариваться и приходить к общему решению в совместной деятельности (работе в парах).	Оказывать в сотрудничестве необходимую взаимопомощь.		
23	Дикие и комнатные растения. Уход за комнатными растениями.	1	Формировать учебно- познавательный интерес к новому материалу	Умение слушать речь учителя, соблюдать правила общения.	Умения аргументировать свои предложения.	Оценивать правильность выполнения задания		
24	- Животные моего края.	1	Развитие морально – эстетического сознания детей	Умение анализировать, сравнивать и обобщать Работать с коллекциями.	Договариваться и приходить к общему решению в совместной деятельности (работе в парах).	Оказывать в сотрудничестве необходимую взаимопомощь.		
25	- Экскурсии в музей.	1						
26	Экскурсия в библиотеку.							



-		1						
27	Водоемы моего края.	1	Работать по инструкции с картой, таблицами	Умение говорить, анализировать, сравнивать и обобщать.	Умение осознанно и произвольно строить речевые высказывания.	Осуществлять взаимный контроль и оказывать взаимопомощь		
28	Река Урал.	1						
29	Природные памятники моего края. Экскурсия.	1	Способность к самооценке на основе критерия успешности в деятельности	Умение слушать речь учителя	Осознанно и произвольно строить речевые высказывания и выражения	Учиться общаться в коллективе		
20	Моя семья в годы Великой Отечественной войны.	1	Формировать учебно-познавательный интерес к новому материалу	Умение слушать речь учителя, соблюдать правила общения.	Умения аргументировать свои предложения.	Оценивать правильность выполнения задания		
	Рассказы, презентации и проекты о семейных героях.							
	Рассказы, презентации и проекты о							

31	семейных героях.							
	Экскурсии к памятнику Вечно живым.							
32								
33								
34	Итоговое занятие- викторина «Моё Оренбуржье»	1	Способность к самооценке на основе критерия успешности в деятельности	Умение слушать речь учителя	Осознанно и произвольно строить речевые высказывания и выражения	Учиться общаться в коллективе		
	<b>4 класс</b>							
№	Названия темы		Личностны е УУД	Познавательны е УУД	Коммуникативн ые УУД	Регулятивные УУД		
1-	Вводное занятие.	1	Формировать мотивационную основу учебной деятельности.	Умение анализировать, сравнивать и обобщать. Работать с энциклопедической литературой.	Умение осознанно и произвольно строить речевые высказывания. Умения аргументировать свои	Осуществлять взаимный контроль и оказывать в сотрудниченеоб ходимую взаимопомощь		
	Животный мир моего края.							

2-	Экскурсия в музей.	1			предложения.			
3		1						
4	Фотовыставка «Братья наши меньшие».	1	Формировать способность к самооценке на основе критерия успешности в деятельности	Умение анализировать, сравнивать и обобщать.	Умение осознанно и произвольно строить речевые высказывания и предложения.	Осуществлять взаимный контроль и оказывать взаимопомощь		
5-	Животный мир водоёмов края.	1	Работать по инструкции, с документацией, таблицами	Умение говорить, анализировать, сравнивать и обобщать.	Умение осознанно и произвольно строить речевые высказывания.	Осуществлять взаимный контроль и оказывать взаимопомощь		
6	Животный мир водоёмов края.	1						
7-	Животные Оренбургских степей и лесостепей.	1	Формировать учебно-познавательный интерес к	Работать по инструкции, с документацией, таблицами	Договариваться и приходить к общему решению в совместной	Осуществлять пошаговый Контроль		

8	Животные Оренбургских степей и лесостепей.	1	новому материалу		деятельности (работе в парах)			
9-10	Домашние животные.	1	Формировать мотивационную основу учебной деятельности.	Умение анализировать, сравнивать и обобщать. Работать с энциклопедической литературой.	Умение осознанно и произвольно строить речевые высказывания. Умения аргументировать свои предложения.	Осуществлять взаимный контроль и оказывать в сотрудничестве необходимую взаимопомощь		
	Правила содержания домашних животных	1						
11	Животноводство в Оренбургской области.	1	Формировать способность к самооценке на основе критерия успешности в деятельности	Умение анализировать, сравнивать и обобщать.	Умение осознанно и произвольно строить речевые высказывания и предложения.	Осуществлять взаимный контроль и оказывать взаимопомощь		
	Животноводство в Оренбургской							

12	области.							
- 13	Викторина «В мире животных».	1						
		1						
14	Редкие и исчезающие виды животных.	1	Работать по инструкции, с документацией, таблицами	Умение говорить, анализировать, сравнивать и обобщать.	Умение осознанно и произвольно строить речевые высказывания.	Осуществлять взаимный контроль и оказывать взаимопомощь		
15	Красная книга Оренбургской области.							
- 16	Экскурсия в музей	1						
		1						
17	Мой вклад в сохранение популяций животных (изготовление кормушек,	1	Формировать мотивационную основу учебной деятельности.	Умение анализировать, сравнивать и обобщать. Работать с энциклопедической литературой.	Умение осознанно и произвольно строить речевые высказывания. Умения аргументировать свои	Осуществлять взаимный контроль и оказывать в сотрудничестве необходимую взаимопомощь		

18	скворечников и т.д	1			предложения.			
	Мой вклад в сохранение популяций животных (изготовление кормушек, скворечников и т.д							
19	Мой вклад в сохранение популяций животных (изготовление кормушек, скворечников и т.д	1						
	Мой вклад в сохранение популяций животных (изготовление кормушек, скворечников и т.д							

20		1						
21	Грибы. Съедобные грибы.	1	Формировать способность к самооценке на основе критерия успешности в деятельности	Умение анализировать, сравнивать и обобщать.	Умение осознанно и произвольно строить речевые высказывания и предложения.	Осуществлять взаимный контроль и оказывать взаимопомощь		
22	Советы грибника.	1						
23	Ядовитые грибы.	1						
24	Викторина «Собери лукошко».	1						
25	Красная книга Оренбургской области.	2	Работать по инструкции, с документацией, таблицами	Умение говорить, анализировать, сравнивать и обобщать.	Умение осознанно и произвольно строить речевые высказывания.	Осуществлять взаимный контроль и оказывать взаимопомощь		
26	Виртуальная экскурсия.							
27	Экология края.	1	Формировать учебно-	Работать по инструкции, с	Договариваться и приходить к общему	Осуществлять пошаговый		

-	Экологический десант (с выходом на природу).	1	познавательный интерес	документацией, таблицами	решению в совместной деятельности (работе в парах)	контроль		
28	Экологический десант (с выходом на природу).							
29		1						
30	Экскурсия к памятнику «Вечно живым»	1	Формировать учебно-познавательный интерес	Работать по инструкции, с документацией, таблицами	Договариваться и приходить к общему решению в совместной деятельности (работе в парах)	Осуществлять пошаговый контроль		
31	Проекты и презентации «Природа моего края в опасности!»	1	Способность к самооценке на основе критерия успешности в деятельности	Умение слушать речь учителя	Осознанно и произвольно строить речевые высказывания и выражения	Учиться общаться в коллективе		
	Проекты и презентации «Флора							



32 - 33	Оренбуржья»	1						
	Проекты и презентации «Фауна Оренбуржья».							
34	Итоговое занятие-викторина «Моё Оренбуржье»	1	Способность к самооценке на основе критерия успешности в деятельности	Умение слушать речь учителя	Осознанно и произвольно строить речевые высказывания и выражения	Учиться общаться в коллективе		

#### **IV. Система мониторинга достижения детьми планируемых результатов освоения программы по формированию основ краеведения «Моё Оренбуржье».**

Реализация Федеральных государственных требований определяет необходимость разработки мониторинга, направленного на выявление качества школьного образования, а принцип интеграции дает новое видение организационных форм и содержания мониторинга.

В данном разделе представлена модель мониторинга качества освоения программы по формированию основ краеведения «Моё Оренбуржье».

##### **Организация и содержание мониторинга**

**Цель мониторинга** – изучить процесс достижения детьми планируемых итоговых результатов освоения программы по формированию основ краеведения «Моё Оренбуржье» на основе выявления динамики формирования у воспитанников интегративных качеств, которые они должны приобрести в результате ее освоения к 11 годам.

**Содержание мониторинга определяют мониторинговые индикаторы**, в качестве которых выступают планируемые результаты формирования интегративного качества «Социализация» (расширенное содержание раздела «Формирование гендерной, семейной, гражданской принадлежности, патриотических чувств, чувства принадлежности к мировому сообществу») в каждой возрастной группе и имеют преемственный с возрастной точки зрения характер. Их распределение по уровням достижения планируемых результатов позволяет дифференцировать и индивидуализировать образовательный процесс.

Мониторинговые индикаторы по освоению содержания образовательной области «Социализация»: расширенного содержания раздела «Формирование гендерной, семейной, гражданской принадлежности, патриотических чувств, чувства принадлежности к мировому сообществу»), демонстрирующие планируемые результаты формирования интегративного качества «Имеющий первичные представления о себе, семье, обществе, государстве, мире и природе», отражают перспективные линии развития ребенка-дошкольника, показывают, как происходит оформление тех показателей развития, которые рассматриваются как итоговые интегративные качества, складывающиеся к 11 годам.

**Периодичность мониторинга** – два раза в год (сентябрь, май).

**В начале учебного года** по результатам мониторинга определяется зона образовательных потребностей каждого воспитанника: высокому уровню соответствует зона повышенных образовательных потребностей, среднему уровню – зона базовых образовательных потребностей, низкому и низшему – зона риска. Соответственно осуществляется планирование образовательного процесса на основе интегрирования образовательных областей с учетом его индивидуализации.

**В конце учебного года** делаются выводы о степени удовлетворения образовательных потребностей детей и о достижении положительной динамики самих образовательных потребностей.

Показатели оценки, критерии, характеристика уровней освоения программным материалом, карта мониторинга планируемых и итоговых результатов освоения программы по формированию основ краеведения «Моё Оренбуржье» представлена в *приложении*.

**Бальная система оценки** и характеристика уровней интегративного качества «Формирование гендерной, семейной, гражданской принадлежности, патриотических чувств, чувства принадлежности к мировому сообществу»:

**3 балла (Высокий).** Имеет четкие, информативные, осознанные представления; аргументирует свое мнение, рассуждает, в представлениях отражает собственный опыт.

**2 балла (Средний).** Имеет четкие, но недостаточно обобщенные и информативные представления, кратко аргументирует свое мнение, собственный опыт представлен недостаточно подробно.

**1 балл (Низкий).** Представления недостаточно дифференцированные и информативные, свое мнение затрудняется аргументировать, собственный опыт отражен в конкретных эпизодах. Представления искаженные или малоинформативные, неаргументированные, отрывочно отражает свой опыт или не отражает.

Занятия будут проводиться в форме уроков, сочетающихся с другими формами: рассказы, беседы, сообщения, выставки рисунков, плакатов, макетов, схем, коллекций, иллюстраций, экскурсии, занятия-встречи с информантами, практические работы, посещение музеев, встречи с интересными людьми.

### Приложение 1.

#### Карта наблюдения за эффективностью реализации программы (1-2кл)

№	Целевые ориентиры	Критерии оценки	Качество проявляется		
			часто	редко	не проявляется
1	Сформировано представление о своей семье и своем доме.	В – Хорошо сформировано представление о своей семье и своем доме. С - частично сформировано представление о своей семье и своем доме. Н - не сформировано представление о своей семье и своем доме.			
2	Может составить небольшой рассказ об Оренбурге и своем поселке	В – Самостоятельно может составить небольшой рассказ об Оренбурге и своем поселке С - По алгоритму может составить небольшой рассказ об Оренбурге и своем поселке Н – С помощью взрослого может составить небольшой рассказ об Оренбурге и своем поселке			
3	Может назвать некоторые растения и животных Южного Урала.	В - Может назвать некоторые растения и животных Южного Урала. С – Частично может назвать некоторые растения и животных Южного Урала. Н – Не может назвать некоторые растения и животных Южного Урала.			
4	Может назвать достопримечательности Оренбурга, городов Оренбуржья, своего поселка, места отдыха.	В – Способен назвать достопримечательности Оренбурга, городов Оренбуржья, своего поселка, места отдыха. С – Не всегда способен назвать достопримечательности Оренбурга, городов Оренбуржья, своего поселка, места отдыха. Н – Не может назвать достопримечательности Оренбурга, городов Оренбуржья, своего поселка, места отдыха.			

5	Имеет небольшие сведения о нашей стране, знает столицу, может показать на карте.	<p>В – Имеет разнообразные сведения о нашей стране, знает столицу, может показать на карте.</p> <p>С – Имеет небольшие сведения о нашей стране, знает столицу, может показать на карте, с помощью взрослого</p> <p>Н – Не имеет сведений о нашей стране, не может назвать столицу, не может показать на карте.</p>			
6	Имеет представление об общественных нормах и правилах	<p>В – У ребенка развито чувство терпимости к другим людям</p> <p>С – Имеет представление об общественных нормах и правилах, и старается выполнять их.</p> <p>Н – Имеет представление об общественных нормах и правилах, но не всегда выполняет их.</p>			

**Карта наблюдения за эффективностью реализации программы  
(3, 4 класс)**

№	Целевые ориентиры	Критерии оценки	Качество проявляется		
			часто	редко	не проявляется
1	Сформировано представление о своей семье и своем доме. Понимает значение слов «род», «родня», «родословная»	<p>В – Хорошо сформировано представление о своей семье и своем доме. Понимает значение слов «род», «родня», «родословная»</p> <p>С - Частично сформировано представление о своей семье и своем доме. Частично понимает значение слов «род», «родня», «родословная»</p> <p>Н - Не сформировано представление о своей семье и своем доме. Не понимает значение слов «род», «родня», «родословная»</p>			
2	Имеет сведения об области, городе, районе, поселке и может показать их на карте	<p>В – Имеет разнообразные сведения об области, районе, городе, поселке и может показать их на карте</p> <p>С - Имеет некоторые сведения и может показать их на карте с помощью взрослого</p> <p>Н – не имеет сведений и не может показать их на карте</p>			

3	Может назвать достопримечательности Оренбурга, своего поселка, места отдыха.	В – Способен назвать достопримечательности Оренбурга, своего поселка, места отдыха. С – Не всегда способен назвать достопримечательности Оренбурга, своего поселка, места отдыха. Н – Не может назвать достопримечательности Оренбурга, своего поселка, места отдыха.			
4	Имеет представление и может показать на карте свою страну и столицу	В - Имеет представление и может самостоятельно показать на карте свою страну и столицу. Может рассказать о географических особенностях своей страны, ориентируясь по карте С – Имеет представление и может с помощью взрослого показать на карте свою страну и столицу Н – Не имеет представление о своей стране и столице.			
5	Владеет знаниями о жилищах – русских, татар, башкир планировкой, предметами народного быта	В – Владеет знаниями о жилищах – русских, татар, башкир: планировкой, предметами народного быта. Проявляет интерес к некоторым русским традициям и праздникам С – Владеет знаниями о жилищах – русских, татар, башкир: планировкой, предметами народного быта Н – Не владеет знаниями о жилищах – русских, татар, башкир: планировкой, предметами народного быта			
6	Имеет представление об общественных нормах и правилах	В – Хорошо развито чувство ответственности (за другого человека, за живое существо, за начатое дело, за данное слово). С – Развито чувство собственного достоинства по отношению к себе и другим. Готов прийти на помощь. Н – Имеет представление об общественных нормах и правилах, но не всегда выполняет их.			

## Приложение 2

Материал для промежуточной аттестации

### **1 класс. Викторина «Край, в котором ты живёшь»**

#### **Викторина .**

Вопрос 1. Какой город в нашей области является главным?

Вопрос 2. С какими областями, республиками, государствами

граничит наша область?

Вопрос 3. Напишите 5 городов Оренбургской области

Вопрос 4. Каждая команда должна назвать 3 реки в нашей области.

Вопрос 5. А теперь отправляемся на рыбалку. По классу спрятаны карточки с названиями рыб. Каждая команда должна найти 6 карточек своего цвета, на 5-ти из них будут названия рыб, которые водятся в наших реках, а одна рыбка будет лишней. Какая?

Вопрос 6. Прочитайте предложения. В каждом вычеркните лишнее.

### **Заключение .**

*Рефлексия.*

*Подсчёт жетонов. Подведение итогов викторины, награждение.*

## **2 класс.**

### **Викторина «Наш любимый край»**

#### Вопросы:

1. Как называется наш край?
2. В какой части России расположена Оренбургская область?
3. В какой природной зоне мы живём?
3. С какими областями, республиками, государствами граничит наша область? тур.
4. Какие реки Оренбургской области вы знаете?
5. Назовите известные вам города нашей области, сёла нашего района.
6. Назовите реки и озёра на территории нашего района.
7. Назовите деревья которые растут в наших местах?
8. Какие лекарственные растения области и района вы знаете?

#### **9. ЗАГАДКИ**

1. Под соснами, под елками  
Лежит мешок с иголками
2. Кто, позабыв тревоги  
Спит в своей берлоге
3. Трав копытами касаясь  
Ходит по лесу красавец  
Ходит смело и легко  
Рога раскинув широко
4. В лесу живет, желуди жует
5. Это что за зверь лесной  
Встал как столбик под сосной  
И стоит среди травы  
Уши больше головы
6. Он спокоен и мудр, живет высоко в горах  
Жует траву, и зовут его
7. В дупле живет, орешки грызет
8. Хвост пушистый, мех золотистый  
В лесу живет, в деревне кур крадет
9. Маленький шарик, под лавкой шарит
10. Кто на своей голове рога носит
11. Рыбу ловит и ныряет, жить на берегу желает
12. Кто зимой холодной, ходит злой голодный

10. Назовите птиц, живущих в Оренбургской области.

- 11 . А какие птицы живут у воды?  
 14 Какие рыбы водятся в реках, которые вы называли?  
 15.. О каких богатствах нашего края мы говорили?  
 16 . Люди каких национальностей стали первыми поселенцами нашего района?

Максимальный балл- 15 баллов- за вопросы и загадки-12баллов. Итого 27 баллов

**3 – 4 класс.**

**Викторина «Я - Оренбуржец и этим горжусь»**

1. Назовите символы Оренбуржья

\_\_\_\_\_

2. Как Оренбург получил своё имя? \_\_\_\_\_

\_\_\_\_\_

3. Перечислите театры города \_\_\_\_\_

\_\_\_\_\_

4. Самая длинная улица города. \_\_\_\_\_

5. Какие улицы в Степном поселке носят имена героев? \_\_\_\_\_


\_\_\_\_\_


\_\_\_\_\_

6. Найдите «лишнее» слово.

- А) новажоокр, форда, слусик, еорл  
 Б) чпитак, ёазрбе, ьлпюнат, вьокыл  
 В) шпуинк, ьлад, оечшвекн, лсойтот.

7. Решите кроссворд «Золотые страницы Оренбуржья»





1. Автор гимна г. Оренбурга.
2. Город на границе Европы и Азии, бывшая столица Казахстана.
3. Одна из центральных улиц г. Оренбурга.
4. Одно из названий ул. Советской в прежние времена.
5. Губернатор Оренбурга в 1744-1758 г.г.
6. Поэт, сосланный на каторгу в г. Оренбург.
7. Глава г.Оренбурга.
8. Автор повести «Капитанская дочка».
9. Писатель, в честь которого назван Драматический театр г. Оренбурга.
10. Предводитель восстания 1773 г.

### Ключ к викторине «Я - Оренбуржец и этим горжусь»

1. Назовите символы Оренбуржья. (Пуховый платок, газ, хлеб) – по 0,5 балла за слово.
2. Как Оренбург получил своё имя? (Из указа императрицы Анны Иоанновны: «...Сему городу, с Богом, вновь строиться назначенному, именоваться Оренбург..»). Это город на реке Орь (от нем. «бург» - город, Орь – река)- 2 балла
3. Перечислите театры города (Драматический театр им. М.Горького, областной театр кукол, театр музыкальной комедии, татарский драматический театр им. М. Файзи, театр кукол «Пьеро», театр музыки и танца «Щелкунчик») - по 0,5 балла за верный ответ.
4. Самая длинная улица города. (Улица Терешковой)- 1 балл
5. Какие улицы в нашем поселке носят имена героев - по 1 баллу за верный ответ.  
*Джангильдина улица (1982) — ДжангильдинАлибийТокжанович (1884—1953). Активный участник борьбы за установление Советской власти в Оренбургской губернии и Казахстане, член Коммунистической партии с 1915 года, советский партийный и государственный деятель.*  
*Дзержинского проспект (1977) Дзержинский Феликс Эдмундович (1877—1926). Активный участник польского и русского революционного движения, один из*



выдающихся деятелей Коммунистической партии и Советского государства.

**Лазо Сергея улица** (1960) — Лазо Сергей Георгиевич (1894—1920). Герой гражданской войны. Командовал войсками Забайкальского фронта на Дальнем Востоке. Под руководством Лазо были разгромлены белогвардейские банды Семенова. Сожжен интервентами и белогвардейцами в паровозной топке.

**Родимцева улица** (1981) — Родимцев Александр Ильич (1905—1977). Советский военный деятель, генерал-полковник, дважды Герой Советского Союза. Уроженец Оренбургской области.

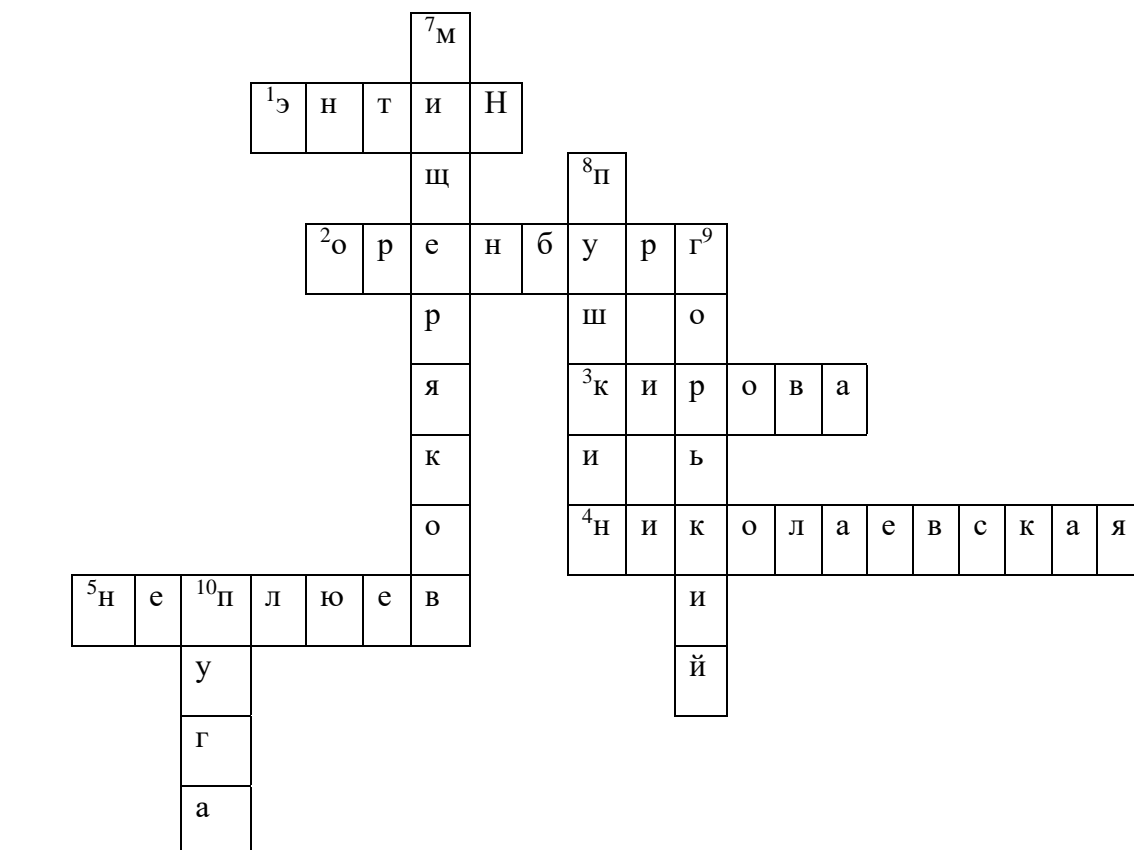
**Салмышская улица** (1976) Название дано в память о Салмышском бое, имевшем важное стратегическое значение в разгроме белогвардейских войск под Оренбургом.)

**Улица Есимова (2006)** -Начальник отдела по борьбе с бандитизмом и иными тяжкими преступлениями УБОП УВД области СламгалейЕсимов в мае 2003 года участвовал в задержании опасного преступника. На 21-ом километре автодороги Оренбург - Акбулак майор был смертельно ранен убегающим бандитом. Преступника тогда удалось обезвредить. А милиционера посмертно наградили орденом Мужества и навечно занесли его имя в списки личного состава УВД.

6. Найдите «лишнее» слово. – 3 балла

- А) новажоокр, форда, слусик, еорл  
жаворонок, дрофа, суслик, орел
- Б) чпитак, ёазрбе, ьлпюнат, вьокыл  
типчак, берёза, тюльпан, ковыль
- В) шпуинк, ьлад, оечшвекн, лсойтот.  
Пушкин, Даль, Шевченко, Толстой

7. Решите кроссворд «Золотые страницы Оренбуржья» - по 1 баллу за верный ответ.



Ш	е	в	ч	е	н	к	о
			е				
			в				

## 2.1.15 Курс внеурочной деятельности «Умники и умницы»

### 1. ЛИЧНОСТНЫЕ, МЕТАПРЕДМЕТНЫЕ И ПРЕДМЕТНЫЕ РЕЗУЛЬТАТЫ ОСВОЕНИЯ КУРСА

Личностными результатами изучения курса является формирование следующих умений:  
*Определять и высказывать* под руководством педагога самые простые общие для всех людей правила поведения при сотрудничестве (этические нормы).

В предложенных педагогом ситуациях общения и сотрудничества, опираясь на общие для всех простые правила поведения, *делать выбор*, при поддержке других участников группы и педагога, как поступить.

Метапредметными результатами изучения курса являются формирование следующих универсальных учебных действий (УУД).

*Регулятивные УУД:*

*Определять и формулировать* цель деятельности с помощью учителя.

*Проговаривать* последовательность действий .

Учиться *высказывать* своё предположение (версию) на основе работы с иллюстрацией рабочей тетради.

Учиться *работать* по предложенному учителем плану.

Учиться *отличать* верно выполненное задание от неверного.

Учиться *совместно с учителем и другими учениками давать* эмоциональную оценку деятельности товарищей.

*Познавательные УУД:*

Ориентироваться в своей системе знаний: *отличать* новое от уже известного с помощью учителя.

Делать предварительный отбор источников информации: *ориентироваться* в учебнике (на развороте, в оглавлении, в словаре).

Добыть новые знания: *находить ответы* на вопросы, используя учебник, свой жизненный опыт и информацию, полученную от учителя.

Перерабатывать полученную информацию: *делать выводы* в результате совместной работы всего класса.

Перерабатывать полученную информацию: *сравнивать и группировать* такие математические объекты, как числа, числовые выражения, равенства, неравенства, плоские геометрические фигуры.

Преобразовывать информацию из одной формы в другую: составлять математические рассказы и задачи на основе простейших математических моделей (предметных, рисунков, схематических рисунков, схем); находить и формулировать решение задачи с помощью простейших моделей (предметных, рисунков, схематических рисунков, схем).

*Коммуникативные УУД:*

Донести свою позицию до других: *оформлять* свою мысль в устной и письменной речи (на уровне одного предложения или небольшого текста).

*Слушать и понимать* речь других.

*Читать и пересказывать* текст.

Совместно договариваться о правилах общения и поведения в школе и следовать им.

Учиться выполнять различные роли в группе (лидера, исполнителя, критика).

**Предметными результатами** изучения курса в 1-м классе являются формирование следующих умений.

- описывать признаки предметов и узнавать предметы по их признакам;

-выделять существенные признаки предметов;

-сравнивать между собой предметы, явления;

-обобщать, делать несложные выводы;

-классифицировать явления, предметы;

-определять последовательность событий;

-судить о противоположных явлениях;

-давать определения тем или иным понятиям;

-определять отношения между предметами типа «род» - «вид»;

-выявлять функциональные отношения между понятиями;

-выявлять закономерности и проводить аналогии.

### **Требования к уровню подготовки учащихся**

**В результате изучения обучающиеся получают возможность формирования**

#### **Личностных результатов:**

- *Определять* и *высказывать* под руководством педагога самые простые общие для всех людей правила поведения при сотрудничестве (этические нормы).
- В предложенных педагогом ситуациях общения и сотрудничества, опираясь на общие для всех простые правила поведения, *делать выбор*, при поддержке других участников группы и педагога, как поступить.

#### **Метапредметных результатов :**

##### **Регулятивные УУД:**

- *Определять* и *формулировать* цель деятельности с помощью учителя.
- **Проговаривать последовательность действий** .
- Учиться *высказывать* своё предположение (версию) на основе работы с иллюстрацией рабочей тетради.
- Учиться *работать* по предложенному учителем плану.
- Учиться *отличать* верно выполненное задание от неверного.
- Учиться совместно с учителем и другими учениками *давать* эмоциональную *оценку* деятельности товарищей.

##### **Познавательные УУД:**

- Ориентироваться в своей системе знаний: *отличать* новое от уже известного с помощью учителя.
- Делать предварительный отбор источников информации: *ориентироваться* в учебнике (на развороте, в оглавлении, в словаре).
- Добывать новые знания: *находить ответы* на вопросы, используя учебник, свой жизненный опыт и информацию, полученную от учителя.
- Перерабатывать полученную информацию: *делать выводы* в результате совместной работы всего класса.
- Перерабатывать полученную информацию: *сравнивать* и *группировать* такие математические объекты, как числа, числовые выражения, равенства, неравенства, плоские геометрические фигуры.
- Преобразовывать информацию из одной формы в другую: составлять математические рассказы и задачи на основе простейших математических моделей (предметных, рисунков, схематических рисунков, схем); находить и формулировать решение задачи с помощью простейших моделей (предметных, рисунков, схематических рисунков, схем).

##### **Коммуникативные УУД:**

- Донести свою позицию до других: *оформлять* свою мысль в устной и письменной речи (на уровне одного предложения или небольшого текста).
- *Слушать* и *понимать* речь других.
- *Читать* и *пересказывать* текст.
- Совместно договариваться о правилах общения и поведения в школе и следовать им.
- Учиться выполнять различные роли в группе (лидера, исполнителя, критика).

#### **Предметных результатов:**

- описывать признаки предметов и узнавать предметы по их признакам;
- выделять существенные признаки предметов;
- сравнивать между собой предметы, явления;
- обобщать, делать несложные выводы;
- классифицировать явления, предметы;
- определять последовательность событий;
- судить о противоположных явлениях;
- давать определения тем или иным понятиям;

- определять отношения между предметами типа «род» - «вид»;
- выявлять функциональные отношения между понятиями;
- выявлять закономерности и проводить аналогии

## 2. СОДЕРЖАНИЕ ПРОГРАММЫ

В основе построения лежит принцип разнообразия творческо-поисковых задач. При этом основными выступают два следующих аспекта разнообразия: по содержанию и по сложности задач.

**Развитие восприятия.** Развитие слуховых, осязательных ощущений. Формирование и развитие пространственных представлений. Развитие умение ориентироваться в пространстве листа. Развитие фонематического слуха. Развитие восприятия времени, речи, формы, цвета, движения. Формирование навыков правильного и точного восприятия предметов и явлений. Тренировочные упражнения и дидактические игры по развитию восприятия и наблюдательности.

**Развитие памяти.** Диагностика памяти. Развитие зрительной, слуховой, образной, смысловой памяти. Тренировочные упражнения по развитию точности и быстроты запоминания, увеличению объёма памяти, качества воспроизведения материала.

**Развитие внимания.** Диагностика произвольного внимания. Тренировочные упражнения на развитие способности переключать, распределять внимание, увеличение объёма устойчивости, концентрации внимания.

**Развитие мышления.** Формирование умения находить и выделять признаки разных предметов, явлений, узнавать предмет по его признакам, давать описание предметов, явлений в соответствии с их признаками. Формирование умения выделять главное и существенное, умение сравнивать предметы, выделять черты сходства и различия, выявлять закономерности. Формирование основных мыслительных операций: анализа, синтеза, сравнения, классификации, обобщения, умения выделять главное и существенное на основе развивающих заданий и упражнений, путем решения логических задач и проведения дидактических игр.

**Развитие речи.** Развитие устойчивой речи, умение описывать то, что было обнаружено с помощью органов чувств. Обогащение и активизация словаря учащихся. Развитие умения составлять загадки, небольшие рассказы- описания, сочинять сказки. Формирование умения давать несложные определения понятиям.

### Содержание занятий

Название темы (раздела)	Содержание темы (раздела)	Кол-во часов
“Вводное занятие”	Знакомство детей с работой детей на учебный год. Проведение инструктажа по технике безопасности. Первичная диагностика.	1
“Развитие коммуникативных способностей”	Каждое занятие смонтировано по принципу сценария. Оно должно носить занимательный, игровой характер. Игровой принцип обучения соответствует возрастным психологическим особенностям ребенка, для которого игра — типичная форма жизнедеятельности. В игре моделируются ситуации общения, распределяются роли, осуществляется выбор тех или иных форм речевого поведения, а также нравственных установок. На занятии дети должны чувствовать себя достаточно раскованно: свободно говорить, смеяться двигаться. Прилагаемые к урокам песни будут оживлять атмосферу занятий, создавать эмоциональный тонус, содействовать усвоению коммуникативных установок в конкретной ситуации общения. Эффективное восприятие материал;	12

	обеспечат картинки, работа с которыми может органически включаться занятие.	
“Развитие познавательных способностей”	Каждое занятие состоит не менее чем из 4 частей, каждая из которых представляет собой диагностические, развивающие тренинговые упражнения и игры.	20
“Итоговое занятие”	Викторина (промежуточная аттестация)	1

### Учебно-тематический план

№	Тема			
		1 год	2 год	3 год
1.	Вводное занятие	1	1	1
2.	Развитие коммуникативных способностей	8	12	12
3.	Развитие познавательных способностей	23	20	20
4.	Заключительное занятие	1	1	1
Итого		33	34	34

### 3. ТЕМАТИЧЕСКОЕ ПЛАНИРОВАНИЕ ЗАНЯТИЙ

#### в 1 классе

№	Дата по плану	Дата по факту	Тема урока	Количество часов
1			Выявление уровня развития внимания, восприятия, воображения, памяти и мышления. Графический диктант (вводный урок)	1
2			Развитие концентрации внимания. Графический диктант.	1
3			Тренировка внимания. Развитие мышления. Графический диктант.	1
4			Тренировка слуховой памяти. Развитие мышления. Графический диктант.	1
5			Тренировка зрительной памяти. Развитие мышления. Графический диктант.	1
6			Развитие аналитических способностей. Совершенствование мыслительных операций. Графический диктант.	1
7			Совершенствование воображения. Задание по переключиванию спичек. Рисуем по образцу	1
8			Развитие логического мышления. Совершенствование мыслительных операций. Графический диктант.	1
9			Развитие концентрации внимания. Развитие мышления. Графический диктант.	1
10			Тренировка внимания. Развитие мышления. Графический диктант.	1
11			Развитие слуховой памяти. Развитие мышления. Графический диктант.	1
12			Тренировка зрительной памяти. Развитие мышления.	1

		Графический диктант.	
13		Развитие аналитических способностей. Совершенствование мыслительных операций. Графический диктант.	1
14		Совершенствование воображения. Задания по перекладыванию спичек. Рисуем по образцу	1
15		Развитие логического мышления. Совершенствование мыслительных операций. Графический диктант.	1
16		Развитие концентрации внимания. Развитие мышления. Графические диктанты	1
17		Тренировка внимания. Развитие мышления. Графический диктант.	1
18		Тренировка слуховой памяти. Развитие мышления. Графический диктант	1
19		Тренировка зрительной памяти. Развитие мышления. Графический диктант.	1
20		Развитие аналитических способностей. Совершенствование мыслительных операций. Графический диктант.	1
21		Совершенствование воображения. Задания по перекладыванию спичек. Рисуем по образцу	1
22		Развитие логического мышления. Совершенствование мыслительных операций. Графический диктант	1
23		Развитие концентрации внимания. Развитие мышления. Графический диктант	1
24		Тренировка внимания. Развитие мышления. Графический диктант	1
25		Тренировка слуховой памяти Развитие мышления Графический диктант	1
26		Тренировка зрительной памяти Развитие мышления Графический диктант	1
27		Развитие аналитических способностей Совершенствование мыслительных операций Графический диктант	1
28		Совершенствование воображения Задания по перекладыванию спичек Рисуем по образцу	1
29		Развитие логического мышления Совершенствование мыслительных операций Графический диктант	1
30		Развитие концентрации внимания Развитие мышления Графический диктант	1
31		Тренировка внимания Развитие мышления Графические диктанты	1
32		Выявление уровня развития внимания, восприятия, воображения, памяти и мышления на конец учебного года	1
33		Викторина (промежуточная аттестация)	1

**Тематическое планирование занятий "Умники и умницы"  
во 2 классе**

№	Дата	Тема урока	Кол-во часов
1		Выявление уровня развития внимания, восприятия, воображения, памяти и мышления.	1
2		Развитие концентрации внимания. Совершенствование мыслительных операций. Развитие аналитических способностей и способности рассуждать	1
3		Тренировка внимания. Совершенствование мыслительных операций. Развитие аналитических способностей и способности рассуждать	1
4		Тренировка слуховой памяти. Совершенствование мыслительных операций. Развитие аналитических способностей и способности рассуждать	1
5		Тренировка зрительной памяти. Совершенствование мыслительных операций. Развитие аналитических способностей и способности рассуждать	1
6		Развитие логического мышления. Обучение поиску закономерностей. Развитие аналитических способностей и способности рассуждать	1
7		Совершенствование воображения. Развитие наглядно-образного мышления. Ребусы. Задание по перекладыванию спичек.	1
8		Развитие быстроты реакции. Совершенствование мыслительных операций. Развитие аналитических способностей и способности рассуждать	1
9		Развитие концентрации внимания. Совершенствование мыслительных операций. Развитие аналитических способностей и способности рассуждать	1
10		Тренировка внимания. Совершенствование мыслительных операций. Развитие аналитических способностей и способности рассуждать	1
11		Тренировка слуховой памяти. Совершенствование мыслительных операций. Развитие аналитических способностей и способности рассуждать	1
12		Тренировка зрительной памяти. Совершенствование мыслительных операций. Развитие аналитических способностей и способности рассуждать	1
13		Развитие логического мышления. Обучение поиску закономерностей. Развитие аналитических способностей и способности рассуждать	1
14		Совершенствование воображения. Развитие наглядно-образного мышления. Ребусы. Задание по перекладыванию спичек.	1
15		Развитие быстроты реакции. Совершенствование мыслительных операций. Развитие аналитических способностей и способности рассуждать	1
16		Развитие концентрации внимания. Совершенствование мыслительных операций. Развитие аналитических способностей и способности рассуждать	1
17		Тренировка внимания. Совершенствование мыслительных операций. Развитие аналитических способностей и способности рассуждать	1
18		Тренировка слуховой памяти. Совершенствование мыслительных операций. Развитие аналитических способностей и способности рассуждать	1
19		Тренировка зрительной памяти. Совершенствование мыслительных	1



		операций. Развитие аналитических способностей и способности рассуждать	
20		Развитие логического мышления. Обучение поиску закономерностей. Развитие аналитических способностей и способности рассуждать	1
21		Совершенствование воображения. Развитие наглядно-образного мышления. Ребусы. Задание по перекладыванию спичек.	1
22		Развитие быстроты реакции. Совершенствование мыслительных операций. Развитие аналитических способностей и способности рассуждать	1
23		Развитие концентрации внимания. Совершенствование мыслительных операций. Развитие аналитических способностей и способности рассуждать	1
24		Тренировка внимания. Совершенствование мыслительных операций. Развитие способности рассуждать	1
25		Тренировка слуховой памяти Совершенствование мыслительных операций Развитие аналитических способностей	1
26		Тренировка зрительной памяти Совершенствование мыслительных операций Развитие способности рассуждать	1
27		Развитие логического мышления Обучение поиску закономерностей Развитие аналитических способностей	1
28		Совершенствование воображения Развитие наглядно-образного мышления. Ребусы. Задания по перекладыванию спичек	1
29		Развитие быстроты реакции Совершенствование мыслительных операций Развитие способности рассуждать	1
30		Развитие концентрации внимания Совершенствование мыслительных операций Развитие аналитических способностей	1
31		Тренировка внимания Совершенствование мыслительных операций Развитие способности рассуждать	1
32		Тренировка слуховой памяти Совершенствование мыслительных операций Развитие аналитических способностей	1
33		Тренировка зрительной памяти Совершенствование мыслительных операций Развитие способности рассуждать	1
34		Викторина (промежуточная аттестация)	1

**Тематическое планирование занятий "Умники и умницы"  
в 3 классе**

№	Дата	Тема урока	Кол-во часов
1		Выявление уровня развития внимания, восприятия, воображения, памяти и мышления.	1
2		Развитие концентрации внимания. Совершенствование мыслительных операций. Развитие умения решать нестандартные задачи	1



		Развитие умения решать нестандартные задачи	
27		Развитие логического мышления Обучение поиску закономерностей Развитие умения решать нестандартные задачи	1
28		Совершенствование воображения Развитие наглядно-образного мышления. Ребусы. Задания по перекладыванию спичек	1
29		Развитие быстроты реакции, мышления Совершенствование мыслительных операций Развитие умения решать нестандартные задачи	1
30		Тренировка концентрации внимания Совершенствование мыслительных операций Развитие умения решать нестандартные задачи	1
31		Тренировка внимания Совершенствование мыслительных операций Развитие умения решать нестандартные задачи	1
32		Тренировка слуховой памяти Совершенствование мыслительных операций Развитие умения решать нестандартные задачи	1
33		Тренировка зрительной памяти Совершенствование мыслительных операций Развитие умения решать нестандартные задачи	1
34		Викторина (промежуточная аттестация)	1

#### IV. КОНТРОЛЬ И ОЦЕНКА ПЛАНИРУЕМЫХ РЕЗУЛЬТАТОВ

В основу изучения курса положены ценностные ориентиры, достижение которых определяются воспитательными результатами. Воспитательные результаты внеурочной деятельности оцениваются по трём уровням.

**Первый уровень результатов** — приобретение школьником социальных знаний (об общественных нормах, устройстве общества, о социально одобряемых и неодобряемых формах поведения в обществе и т. п.), первичного понимания социальной реальности и повседневной жизни.

Для достижения данного уровня результатов особое значение имеет взаимодействие ученика со своими учителями как значимыми для него носителями положительного социального знания и повседневного опыта.

**Второй уровень результатов** — получение школьником опыта переживания и позитивного отношения к базовым ценностям общества (человек, семья, Отечество, природа, мир, знания, труд, культура), ценностного отношения к социальной реальности в целом.

Для достижения данного уровня результатов особое значение имеет взаимодействие школьников между собой на уровне класса, школы, то есть в защищенной, дружественной среде. Именно в такой близкой социальной среде ребёнок получает (или не получает) первое практическое подтверждение приобретённых социальных знаний, начинает их ценить (или отвергает).

**Третий уровень результатов** — получение школьником опыта самостоятельного общественного действия. Только в самостоятельном общественном действии, действии в открытом социуме, за пределами дружественной среды школы, для других, зачастую незнакомых людей, которые вовсе не обязательно положительно к нему настроены, юный человек действительно становится (а не просто узнаёт о том, как стать) социальным деятелем, гражданином, свободным человеком. Именно в опыте самостоятельного общественного действия приобретается то мужество, та готовность к поступку, без которых невозможно существование гражданина и гражданского общества.

Для отслеживания результатов предусматриваются в следующие **формы контроля:**  
**Стартовый**, позволяющий определить исходный уровень развития учащихся по методикам Холодовой О., Криволаповой Н.А. (результаты фиксируются в зачетном листе учителя);

**Текущий:**

- прогностический, то есть проигрывание всех операций учебного действия до начала его реального выполнения;
- пооперационный, то есть контроль над правильностью, полнотой и последовательностью выполнения операций, входящих в состав действия;
- рефлексивный, контроль, обращенный на ориентировочную основу, «план» действия и опирающийся на понимание принципов его построения;
- контроль по результату, который проводится после осуществления учебного действия методом сравнения фактических результатов или выполненных операций с образцом.

**Итоговый контроль** в формах

- тестирование;
- викторина;
- практические работы;
- творческие работы учащихся;
- контрольные задания.

Самооценка и самоконтроль определение учеником границ своего «знания - незнания», своих потенциальных возможностей, а также осознание тех проблем, которые ещё предстоит решить в ходе осуществления деятельности.

Содержательный контроль и оценка результатов учащихся предусматривает выявление индивидуальной динамики качества усвоения предмета ребёнком и не допускает сравнения его с другими детьми.

**Результаты проверки** фиксируются в зачётном листе учителя.

Для оценки эффективности занятий можно использовать следующие показатели:

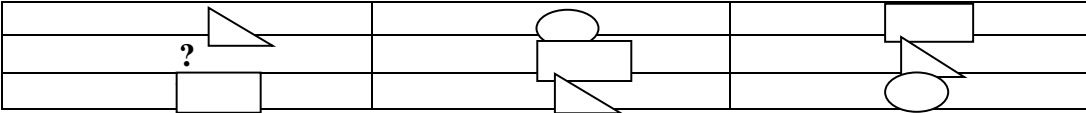
- степень помощи, которую оказывает учитель учащимся при выполнении заданий: чем помощь учителя меньше, тем выше самостоятельность учеников и, следовательно, выше развивающий эффект занятий;
- поведение учащихся на занятиях: живость, активность, заинтересованность школьников обеспечивают положительные результаты занятий;
- результаты выполнения тестовых заданий и заданий из конкурса эрудитов, при выполнении которых выявляется, справляются ли ученики с этими заданиями самостоятельно;
- косвенным показателем эффективности данных занятий может быть повышение успеваемости по разным школьным дисциплинам, а также наблюдения учителей за работой учащихся на других уроках (повышение активности, работоспособности, внимательности, улучшение мыслительной деятельности).

Также показателем эффективности занятий по курсу РПС являются данные, которые учитель на протяжении года занятий заносил в таблицы в начале и конце года, прослеживая динамику развития познавательных способностей детей.

**Приложение**

**Тестовые материалы для оценки планируемых результатов освоения программы**

<b>Тестовая работа по курсу внеурочной деятельности «Умники и умницы»</b>	<b>Балл</b>
<b>1 класс</b>	

<p><b>1. Буквы обведи в кружок, цифры – зачеркивай.</b></p> <p>Н Т 1 Ф 2 Б Г Д 5 Ю Т Я Ю К 6 Л М 9  Р Ш 6 Э Н Т 3 В О 7 Е Ж 8 Я Т 1 С Ъ  И 4 П Т Д 5 Х 6 Н М У С К Е 7 Н Б Т  3 Л 8</p> <p><b>2. Допиши слова, подходящие по смыслу.</b>  Холод – зима, тепло - ....  Помидор – красный, огурец - ....  Человек – ребенок, собака - ....  Морковь – огород, яблоня - ....</p> <p><b>3. Назови обобщающим словом.</b></p> <ul style="list-style-type: none"> <li>• Пчела, бабочка - ....</li> <li>• Пила, отвертка - ....</li> <li>• Франция, Россия - ....</li> <li>• Дождь, снег - ....</li> </ul>	
<p><b>4. Нарисуй недостающую фигуру.</b></p> 	
<p><b>5. Реши задачу.</b>  Маша поет лучше Кати, Катя поет лучше Нади. Кто из девочек поет лучше всех?</p>	
<p><b>6. Учись рассуждать.</b>  На прилавке лежат арбузы. Если каждый из троих покупателей купит 2 арбуза, то арбузов на прилавке не останется. Сколько было арбузов?</p> <p>_____</p>	
<p><b>7. Объясни своими словами крылатые выражения.</b></p> <ul style="list-style-type: none"> <li>• Юмор – это жизненная рессора, которая помогает облегчить удары судьбы.</li> <li>• Глаза – зеркало души.</li> </ul>	

**2 класс Промежуточный тест**

- Допиши слова, подходящие по смыслу.

Холод – зима, тепло - ....

Помидор – красный, огурец - ....

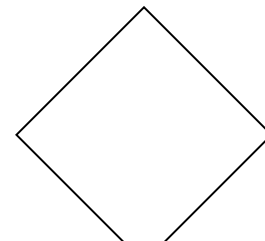
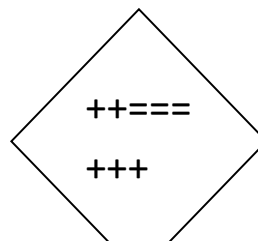
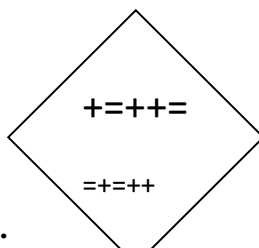
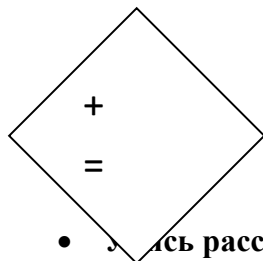
Человек – ребенок, собака - ....

Морковь – огород, яблоня - ... .

- **Реши задачу.**

Ящерица короче ужа. Уж короче удава. Кто длиннее всех?

- 
- **Зачеркни «лишнее» слово:**
    - Окунь, щука, кит, карась;
    - Ель, липа, сирень, береза;
    - Сын, друг, бабушка, папа.
  - **Разгадай закономерность и дорисуй.**



- **Учись рассуждать.**

На прилавке лежат арбузы. Если каждый из троих покупателей купит 2 арбуза, то арбузов на прилавке не останется. Сколько было арбузов?

- 
- **Назови обобщающим словом.**
    - Пчела, бабочка - ... .
    - Пила, отвертка - ... .
    - Франция, Россия - ... .
    - Дождь, снег - ... .

- **Реши задачи.**

В квартире было 4 комнаты. Из одной комнаты сделали две. Сколько комнат стало в квартире? \_\_\_\_\_

Четыре яйца сварились в кастрюле за четыре минуты. За сколько минут сварилось одно яйцо? \_\_\_\_\_

Максим родился на два года раньше Кости. Сейчас Максиму 5 лет. Сколько лет Косте?

- 
- **Зачеркни «лишнее» слово:**
    - Окно, волк, коза, бежать, берег;
    - Гора, холм, река, лес, трамвай, поле.
  - **Составь по три слова из букв каждой строки.**
    - Б, У, Ы, С, Р \_\_\_\_\_, \_\_\_\_\_, \_\_\_\_\_
    - О, С, А, К \_\_\_\_\_, \_\_\_\_\_, \_\_\_\_\_
  - **Напиши по аналогии.**
    - Птица – крылья, рыба - ... .
    - Трактор – гусеницы, автомобиль - ... .
    - Завод – цех, школа - ... .
    - Альпинист – горы, пловец - ... .

### 3 класс Промежуточный тест

1. **Впишите слово, которое является понятием данного определения.**

- Мера длины, равная 100 см, - ... .
- Явление природы, вследствие которого река выходит из берегов, - ... .
- Твердое состояние воды непрозрачного цвета - ... .
- Математическое действие, при котором происходит увеличение числа в несколько раз, - ... .
- Четырехугольник, у которого все углы прямые, - ... .

- Небесное тело, которое самостоятельно излучает свет, - ... .
- Полезное ископаемое: жидкое, с резким запахом, горит - ... .
- Положение губ, характерное для выражения хорошего настроения, - ... .

**2. Дополни определение.**

- Час – это единица времени.
- Гроза – это явление природы.
- Корень – это часть растения.

**3. Самостоятельно составь определение.**

- Дневник – это ... .
- Делитель – это ... .
- Береза – это ... .
- Справедливость – это ... .

**4. Вычеркни определения с ошибками.**

- Враг – это человек, который желает тебе зла.
- Утюг – предмет бытовой техники для одежды.
- Чай – это кипяченая вода чайнике.
- Шуба – зимняя верхняя одежда из меха.
- Лимон – это цитрусовый фрукт желтого цвета, кислый на вкус.
- Корова – животное, которое дает молоко.
- Ствол – это древесный стебель.

**5. Объясни своими словами крылатые выражения.**

- Юмор – это жизненная рессора, которая помогает облегчить удары судьбы.
- Глаза – зеркало души.

6. **Логика – это наука о том, как нужно** \_\_\_\_\_, \_\_\_\_\_, \_\_\_\_\_.

**7. Вспомните логические операции.**

а) *Обобщение.*

Назови одним словом, исключив лишнее:

- мальчик, девочка, бабушка - ... .
- сметана, кефир, майонез - ... .
- Земля, Луна, Венера, юпитер - ... .
- дуб, баобаб, береза, осина - ... .
- предательство, доброта, честность - ... .

б) *Сравнение.*

Солнце – Луна: сходство, различие.

в) *Классификация.*

Раздели слова на три группы: футбол, хоккей, мяч, баскетбол, штанга, кубок, медаль, лыжи, грамота.

1 группа	2 группа	3 группа

г) *Аналогия.*

1. Вверх – вниз
2. Говорил - ...
3. Думать – размышлять
4. Ломать - ...
5. Брюки – штанина
6. Рубашка - ...
7. 1 2 3 – 2 3 4
8. 3 4 5 - ...

**8. Анаграммы (расшифруй слова).**

Ю Г Т У

Я М Л О Н И

У А К Т Р К

## **2.1.16 Курс внеурочной деятельности «Орлята России»**

### **ПОЯСНИТЕЛЬНАЯ ЗАПИСКА**

Рабочая программа курса внеурочной деятельности «Орлята России» разработана в соответствии:

- Федеральным законом от 29.12.2012 № 273 «Об образовании в Российской Федерации»;
- Приказа Минпросвещения от 31.05.2021 № 286 «Об утверждении федерального государственного образовательного стандарта начального общего образования»;
- Методических рекомендаций по использованию и включению в содержание процесса обучения и воспитания государственных символов Российской Федерации, направленных письмом Минпросвещения от 15.04.2022 № СК-295/06;
- Методических рекомендаций по уточнению понятия и содержания внеурочной деятельности в рамках реализации основных общеобразовательных программ, в том числе в части проектной деятельности, направленных письмом Минобрнауки от 18.08.2017 № 09-1672;
- Стратегии развития воспитания в Российской Федерации на период до 2025 года, утвержденной распоряжением Правительства от 29.05.2015 № 996-р; СП 2.4.3648-20;
- основной образовательной программы.

### **МЕСТО КУРСА В УЧЕБНОМ ПЛАНЕ**

Общее число часов, отведённых на изучение курса внеурочной деятельности «Орлята России» во 2 классе составляет 34 часа.

### **СОДЕРЖАНИЕ КУРСА ВНЕУРОЧНОЙ ДЕЯТЕЛЬНОСТИ**

В основу курса внеурочной деятельности положен системно-деятельностный подход, позволяющий за период освоения ребёнком образовательных треков (траекторий социально – коммуникационного развития) осуществить качественный переход от «социальной активности» к «социальной позиции» и «гражданской идентичности». Важно, что в названии программы заключён сущностный нравственный идеал «Орлёнок России».

Структура построения курса предлагает богатые возможности для проявления творческой энергии каждого ребёнка, для развития его инициативы, для формирования активной позиции юных граждан страны. В структуре заложено понимание особенностей психологического развития младшего школьника и условия для формирования самостоятельной личности будущего подростка. Учтено соотношение построения учебных четвертей и распределение нагрузки в них. Цикличность курса, где даётся возможность вернуться к ранее пройденным трекам, позволяет ребёнку, опираясь на полученный опыт, проанализировать свои действия, сделать вывод и попробовать применить этот опыт в своей жизни.

Курс внеурочной деятельности представляет комплекс из 9-и занятий по 7-ми трекам.

#### **1. Трек «Орлёнок – Лидер»**

Ценности, значимые качества трека: дружба, команда.

В процессе реализации данного трека дети приобретают опыт совместной деятельности, что является необходимым в начале учебного года. Педагог может увидеть уровень



сплочённости классного коллектива, сформировать детские микрогруппы для приобретения и осуществления опыта совместной деятельности и чередования творческих поручений.

## 2. Трек «Орлёнок – Эрудит»

Ценности, значимые качества трека: познание.

Трек «Орлёнок – Эрудит» занимает первый месяц второй четверти, которая отличается наличием различных олимпиад, интеллектуальных конкурсов, конференций и т.п.

– в этот период дети знакомятся с разными способами получения информации, что необходимо для их успешной деятельности, в том числе познавательной. Именно в этот период учебного года у детей отмечается высокая мотивация и интерес к учёбе.

## 3. Трек «Орлёнок – Мастер»

Ценности, значимые качества трека: познание

В рамках данного трека дети знакомятся с пониманием того, что можно быть мастерами в разных сферах деятельности, в разных профессиях. Сроки реализации трека

«Орлёнок-Мастер» поделены на два временных промежутка: во время первой части трека дети готовят новогодний спектакль, концерт или представление, вторая часть трека определена для знакомства с лучшими мастерами своего дела.

## 4. Трек «Орлёнок – Доброволец»

Ценности, значимые качества трека: милосердие, доброта, забота.

Тематика данного трека актуальна круглый год. Проведение трека в данный временной период можно рассматривать, как эмоциональный пик всей Программы. Это создаст и поддержит общее настроение добра, взаимопонимания, удовлетворённости не только в рамках трека, но и в обычной жизнедеятельности детей. Учитель может обращаться к имеющемуся социальному опыту детей в любое время учебного года.

## 5. Трек «Орлёнок – Спортсмен»

Ценности, значимые качества трека: здоровый образ жизни.

Время для реализации этого трека обусловлено необходимостью усилить двигательную активность детей, так как к середине учебного года накапливается определённая физическая и эмоциональная усталость от учебной нагрузки. Дополнительные физкультурно-оздоровительные мероприятия в том числе позволят снизить заболеваемость детей, что актуально в зимний период.

## 6. Трек «Орлёнок – Эколог»

Ценности, значимые качества трека: природа, Родина.

Погодные условия в момент реализации трека «Орлёнок – Эколог» позволяют проводить мероприятия за пределами здания школы с выходом на природу. Есть возможность использования природных материалов при изготовлении поделок, проведения акций с

посадками деревьев, уборке мусора в рамках экологического субботника.

## 7. Трек «Орлёнок – Хранитель исторической памяти»

Ценности, значимые качества трека: семья, Родина.

Данный трек является логическим завершением годового цикла Программы. В рамках трека происходит ценностно-ориентированная деятельность по осмыслению личностного отношения к семье, Родине, к своему окружению и к себе лично. Ребёнок должен открыть

для себя и принять значимость сохранения традиций, истории и культуры своего родного края.

Основная смысловая нагрузка трека:

Я – хранитель традиций своей семьи.

Мы (класс) – хранители своих достижений.

Я/Мы – хранители исторической памяти своей страны.

## **ПЛАНИРУЕМЫЕ РЕЗУЛЬТАТЫ ОСВОЕНИЯ КУРСА ВНЕУРОЧНОЙ ДЕЯТЕЛЬНОСТИ**

Целевые ориентиры результатов участия и освоения младшими школьниками содержания учебно-методического комплекса программы «Орлята России» определены в соответствии с ФГОС, основными направлениями воспитания, зафиксированными в Примерной рабочей программе воспитания и основываются на российских базовых национальных ценностях:

### **Личностные результаты:**

- формирование основы российской гражданской идентичности, чувство гордости за свою Родину, российский народ и историю России;
- формировать гуманистические и демократические ценностные ориентации,
- овладевать начальными навыками адаптации в динамично изменяющемся и развивающемся мире;
- развитие самостоятельности, личной ответственности за свои поступки на основе представлений о нравственных нормах;
- формировать навыки сотрудничества со взрослыми и сверстниками в разных социальных ситуациях;
- формировать безопасный, здоровый образ жизни ;
- мотивации к творческому труду, работе на результат, бережному отношению к материальным и духовным ценностям;
- формировать эстетические потребности, ценности и чувства.

### **Метапредметные результаты.**

#### **Коммуникативные:**

- владение методами поиска, переработки, хранения и передачи информации; умению слушать собеседника и вести диалог;
- умение излагать свое мнение и аргументировать свою точку зрения и оценку событий;
- умение договариваться о распределении функций и ролей в совместной деятельности;
- осуществлять взаимный контроль в совместной деятельности; умение использовать речевые средства и средства информационных и коммуникационных технологий (далее – ИКТ) для решения коммуникативных и познавательных задач ;
- умению определять общую цель и пути ее достижения.

#### **Познавательные:**

- сравнивать, анализировать, синтезировать, обобщать и классифицировать объекты, явления по родо-видовым признакам;
- устанавливать аналогии и причинно-следственные связи;
- работать с таблицами, картами, схемами;
- умению кодировать и декодировать информацию .

#### **Регулятивные:**

- планировать свою деятельность;
- осуществлять самонаблюдение и самооценку в процессе деятельности;
- анализировать причины своего успеха/неуспеха

### **Предметные результаты.**

- использовать действия с языковыми единицами для решения познавательных, практических и коммуникативных задач;

- самостоятельно выбирать интересующую литературу;
- пользоваться справочными источниками для понимания и получения дополнительной информации;
- применять математические знания для решения учебно-познавательных и учебно-практических задач;
- выполнять элементарные правила экологической грамотности, нравственного поведения в мире природы и людей,
- владеть элементарным способом изучения природы и общества (наблюдению, записи, измерению, опыту, сравнению, классификации и др., с получением информации из семейных архивов, от окружающих людей, в открытом информационном пространстве);
- устанавливать и выявлять причинно-следственные связи в окружающем мире;
- практическим умениям и навыкам в различных видах художественной деятельности, а также в специфических формах художественной деятельности, базирующихся на ИКТ (цифровая фотография, видеозапись, элементы мультипликации и пр.);
- использовать приобретенные знания и умения для творческого решения несложных творческих, технологических и организационных задач.

**Формы организации и виды деятельности:**

- игровая, фронтальная, групповая, индивидуальная;
- лекции, беседы, КВНы, экскурсии, походы, театрализованные представления;
- анализ и просмотр презентаций, видеофильмов, мультиуроков.

**ТЕМАТИЧЕСКОЕ ПЛАНИРОВАНИЕ**

№ п\п	Тема раздела	Кол-во часов	Электронные (цифровые) образовательные ресурсы
1.	Старт программы	4 ч	<a href="https://orlyatarussia.ru/library/29">https://orlyatarussia.ru/library/29</a>
2.	Орлёнок – Лидер	4 ч	<a href="https://orlyatarussia.ru/library/29">https://orlyatarussia.ru/library/29</a>
3.	Орлёнок – Эрудит	4 ч	<a href="https://orlyatarussia.ru/library/29">https://orlyatarussia.ru/library/29</a>
4.	Орлёнок – Мастер	4 ч	<a href="https://orlyatarussia.ru/library/29">https://orlyatarussia.ru/library/29</a>
5.	Орлёнок – Доброволец	4 ч	<a href="https://orlyatarussia.ru/library/29">https://orlyatarussia.ru/library/29</a>
6.	Орлёнок – Спортсмен	4 ч	<a href="https://orlyatarussia.ru/library/29">https://orlyatarussia.ru/library/29</a>
7.	Орлёнок – Эколог	4 ч	<a href="https://orlyatarussia.ru/library/29">https://orlyatarussia.ru/library/29</a>
8.	Орлёнок – Хранитель исторической памяти	4 ч	<a href="https://orlyatarussia.ru/library/29">https://orlyatarussia.ru/library/29</a>

9.	Подведение итогов	2 ч	<a href="https://orlyatarussia.ru/library/29">https://orlyatarussia.ru/library/29</a>
----	-------------------	-----	---

### КАЛЕНДАРНО-ТЕМАТИЧЕСКОЕ ПЛАНИРОВАНИЕ

№	Тема	Кол-во часов	Дата план.	Дата факт.
<b>Старт программы – 4 ч</b>				
1.	Встреча с игрой	1	7.09	
2.	Интеллектуально-познавательные игры	1	14.09	
3.	Подвижные игры	1	21.09	
4.	Вводный «Орляцкий урок»	1	28.09	
<b>Орленок-лидер 4 ч</b>				
5.	Лидер – это...	1	05.10	
6.	Я могу быть лидером	1	12.10	
7.	Как стать лидером?	1	19.10	
8.	Итоги трека «Мы дружный класс!»	1	26.10	
<b>Орлёнок – Эрудит – 4 ч</b>				
9.	Кто такой эрудит?	1	9.11	
10.	Развиваемся, играя!	1	16.11	
11.	Я – эрудит, а это значит...	1	23.11	
12.	Могу быть изобретателем. Итоги трека «На старте новых открытий»	1	30.11	
<b>Орлёнок – Мастер 4 ч</b>				
13.	Мастер – это...	1	7.12	
14.	Мастерами славится Россия	1	14.12	
15.	В гости к мастерам	1	21.12	
16.	КТД «Классный театр. Подводим итоги.	1	28.12	
<b>Орлёнок – Доброволец – 4 ч.</b>				
17.	От слова к делу. Спешить на помощь безвозмездно!	1	11.01	
18.	С заботой о старших	1	18.01	
19.	Добровольцем будь всегда	1	25.01	
20.	«Портрет добровольца» - итоги трека	1	1.02	
<b>Орлёнок – Спортсмен – 4 ч.</b>				
21.	Утро начинай с зарядки – будешь ты всегда в порядке!	1	8.02	
22.	Должен быть режим у дня	1	15.02	
23.	О спорт, ты – мир!	1	29.02	
24.	Спортивная игра «У рекордов наши имена»	1	7.03	

<b>Орлёнок – Эколог – 4 ч</b>				
25.	ЭКОЛОГИЯ. Мой след на планете	1	14.03	
26.	Каким должен быть настоящий эколог? Что должен знать и уметь эколог? Встреча с человеком, которого можно назвать настоящим экологом	1	21.03	
27.	Восхищаемся красивым миром	1	04.04	
28.	Экология на практике	1	11.04	
<b>Орлёнок – Хранитель исторической памяти – 4 ч</b>				
29.	Орлёнок – Хранитель исторической памяти	1	18.04	
30.	Я храню традиции семьи, а значит и традиции страны.	1	25.04	
31.	Кодекс «Орлёнка – Хранителя»	1	02.05	
32.	Расскажи мне о России. Итоги трека.	1	16.05	
<b>Подведение итогов – 2 ч</b>				
33.	Подведение итогов участия в программе в текущем учебном году	1	23.05	
34.	Интеллектуально-познавательные игры	1	30.05	

## 2.1.17 Курс внеурочной деятельности «Юный шахматист»

### Планируемые результаты

#### ЛИЧНОСТНЫЕ РЕЗУЛЬТАТЫ

Личностные результаты достигаются в единстве учебной и воспитательной деятельности в соответствии с традиционными российскими социокультурными и духовно-нравственными ценностями, принятыми в обществе правилами и нормами поведения. Способствуют процессам самопознания, самовоспитания и саморазвития, формирования внутренней позиции личности и проявляются в индивидуальных социально значимых качествах, которые выражаются прежде всего в готовности обучающихся к саморазвитию, самостоятельности, инициативе и личностному самоопределению; осмысленному ведению здорового и безопасного образа жизни и соблюдению правил экологического поведения; к целенаправленной социально значимой деятельности; принятию внутренней позиции личности как особого ценностного отношения к себе, к окружающим людям и к жизни в целом.

Личностные результаты, формируемые в ходе изучения учебного предмета ОБЖ, должны отражать готовность обучающихся руководствоваться системой позитивных ценностных ориентаций и расширение опыта деятельности на её основе.

#### 1. Патриотическое воспитание:

осознание российской гражданской идентичности в поликультурном и многоконфессиональном обществе, проявление интереса к познанию родного языка, истории, культуры Российской Федерации, своего края, народов России; ценностное отношение к достижениям своей Родины — России, к науке, искусству, спорту, технологиям, боевым подвигам и трудовым достижениям народа; уважение к символам России, государственным праздникам, историческому и природному наследию и памятникам, традициям разных народов, проживающих в родной стране;

формирование чувства гордости за свою Родину, ответственного отношения к выполнению конституционного долга — защите Отечества.

#### 2. Гражданское воспитание:

готовность к выполнению обязанностей гражданина и реализации его прав, уважение прав, свобод и законных интересов других людей; активное участие в жизни семьи, организации, местного сообщества, родного края, страны; неприятие любых форм

экстремизма, дискриминации; понимание роли различных социальных институтов в жизни человека; представление об основных правах, свободах и обязанностях гражданина, социальных нормах и правилах межличностных отношений в поликультурном и многоконфессиональном обществе; представление о способах противодействия коррупции; готовность к разнообразной совместной деятельности, стремление к взаимопониманию и взаимопомощи, активное участие в школьном самоуправлении; готовность к участию в гуманитарной деятельности (волонтерство, помощь людям, нуждающимся в ней);

сформированность активной жизненной позиции, умений и навыков личного участия в обеспечении мер безопасности личности, общества и государства;

понимание и признание особой роли России в обеспечении государственной и международной безопасности, обороны страны, осмысление роли государства и общества в решении задачи защиты населения от опасных и чрезвычайных ситуаций природного, техногенного и социального характера;

знание и понимание роли государства в противодействии основным вызовам современности: терроризму, экстремизму, незаконному распространению наркотических средств, неприятие любых форм экстремизма, дискриминации, формирование веротерпимости, уважительного и доброжелательного отношения к другому человеку, его мнению, развитие способности к конструктивному диалогу с другими людьми.

### 3. Духовно-нравственное воспитание:

ориентация на моральные ценности и нормы в ситуациях нравственного выбора; готовность оценивать своё поведение и поступки, а также поведение и поступки других людей с позиции нравственных и правовых норм с учётом осознания последствий поступков; активное неприятие асоциальных поступков, свобода и ответственность личности в условиях индивидуального и общественного пространства;

развитие ответственного отношения к ведению здорового образа жизни, исключая употребление наркотиков, алкоголя, курения и нанесение иного вреда собственному здоровью и здоровью окружающих;

формирование личности безопасного типа, осознанного и ответственного отношения к личной безопасности и безопасности других людей.

### 4. Эстетическое воспитание:

формирование гармоничной личности, развитие способности воспринимать, ценить и создавать прекрасное в повседневной жизни;

понимание взаимозависимости счастливого юношества и безопасного личного поведения в повседневной жизни.

### 5. Ценности научного познания:

ориентация в деятельности на современную систему научных представлений об основных закономерностях развития человека, природы и общества, взаимосвязях человека с природной и социальной средой; овладение основными навыками исследовательской деятельности, установка на осмысление опыта, наблюдений, поступков и стремление совершенствовать пути достижения индивидуального и коллективного благополучия;

формирование современной научной картины мира, понимание причин, механизмов возникновения и последствий распространённых видов опасных и чрезвычайных ситуаций, которые могут произойти во время пребывания в различных средах (бытовые условия, дорожное движение, общественные места и социум, природа, коммуникационные связи и каналы);

установка на осмысление опыта, наблюдений и поступков, овладение способностью оценивать и прогнозировать неблагоприятные факторы обстановки и принимать обоснованные решения в опасной (чрезвычайной) ситуации с учётом реальных условий и возможностей.

6. Физическое воспитание, формирование культуры здоровья и эмоционального благополучия:

понимание личностного смысла изучения учебного предмета ОБЖ, его значения для безопасной и продуктивной жизнедеятельности человека, общества и государства;

осознание ценности жизни; ответственное отношение к своему здоровью и установка на здоровый образ жизни (здоровое питание, соблюдение гигиенических правил, сбалансированный режим занятий и отдыха, регулярная физическая активность); осознание последствий и неприятие вредных привычек (употребление алкоголя, наркотиков, курение) и иных форм вреда для физического и психического здоровья; соблюдение правил безопасности, в том числе навыков безопасного поведения в интернет-среде; способность адаптироваться к стрессовым ситуациям и меняющимся социальным, информационным и природным условиям, в том числе осмысливая собственный опыт и выстраивая дальнейшие цели;

умение принимать себя и других, не осуждая;

умение осознавать эмоциональное состояние себя и других, уметь управлять собственным эмоциональным состоянием;

сформированность навыка рефлексии, признание своего права на ошибку и такого же права другого человека.

#### 7. Трудовое воспитание:

установка на активное участие в решении практических задач (в рамках семьи, организации, города, края) технологической и социальной направленности, способность инициировать, планировать и самостоятельно выполнять такого рода деятельность; интерес к практическому изучению профессий и труда различного рода, в том числе на основе применения изучаемого предметного знания; осознание важности обучения на протяжении всей жизни для успешной профессиональной деятельности и развитие необходимых умений для этого; готовность адаптироваться в профессиональной среде; уважение к труду и результатам трудовой деятельности; осознанный выбор и построение индивидуальной траектории образования и жизненных планов с учётом личных и общественных интересов и потребностей;

укрепление ответственного отношения к учёбе, способности применять меры и средства индивидуальной защиты, приёмы рационального и безопасного поведения в опасных и чрезвычайных ситуациях;

овладение умениями оказывать первую помощь пострадавшим при потере сознания, остановке дыхания, наружных кровотечениях, попадании инородных тел в верхние дыхательные пути, травмах различных областей тела, ожогах, отморожениях, отравлениях;

установка на овладение знаниями и умениями предупреждения опасных и чрезвычайных ситуаций, во время пребывания в различных средах (в помещении, на улице, на природе, в общественных местах и на массовых мероприятиях, при коммуникации, при воздействии рисков культурной среды).

#### 8. Экологическое воспитание:

ориентация на применение знаний из социальных и естественных наук для решения задач в области окружающей среды, планирования поступков и оценки их возможных последствий для окружающей среды; повышение уровня экологической культуры, осознание глобального характера экологических проблем и путей их решения; активное неприятие действий, приносящих вред окружающей среде; осознание своей роли как гражданина и потребителя в условиях взаимосвязи природной, технологической и социальной сред; готовность к участию в практической деятельности экологической направленности;

освоение основ экологической культуры, методов проектирования собственной безопасной жизнедеятельности с учётом природных, техногенных и социальных рисков на территории проживания.

### МЕТАПРЕДМЕТНЫЕ РЕЗУЛЬТАТЫ

Метапредметные результаты характеризуют сформированность у обучающихся межпредметных понятий (используются в нескольких предметных областях и позволяют связывать знания из различных дисциплин в целостную научную картину мира) и универсальных учебных действий (познавательные, коммуникативные, регулятивные); способность их использовать в учебной, познавательной и социальной практике. Вы-

ражаются в готовности к самостоятельному планированию и осуществлению учебной деятельности и организации учебного сотрудничества с педагогами и сверстниками, к участию в построении индивидуальной образовательной траектории; овладению навыками работы с информацией: восприятие и создание информационных текстов в различных форматах, в том числе в цифровой среде.

Метапредметные результаты, формируемые в ходе изучения учебного предмета ОБЖ, должны отражать:

1. Овладение универсальными познавательными действиями.

Базовые логические действия:

выявлять и характеризовать существенные признаки объектов (явлений);

устанавливать существенный признак классификации, основания для обобщения и сравнения, критерии проводимого анализа;

с учётом предложенной задачи выявлять закономерности и противоречия в рассматриваемых фактах, данных и наблюдениях; предлагать критерии для выявления закономерностей и противоречий;

выявлять дефициты информации, данных, необходимых для решения поставленной задачи;

выявлять причинно-следственные связи при изучении явлений и процессов; делать выводы с использованием дедуктивных и индуктивных умозаключений, умозаключений по аналогии, формулировать гипотезы о взаимосвязях;

самостоятельно выбирать способ решения учебной задачи (сравнивать несколько вариантов решения, выбирать наиболее подходящий с учётом самостоятельно выделенных критериев).

Базовые исследовательские действия:

формулировать проблемные вопросы, отражающие несоответствие между рассматриваемым и наиболее благоприятным состоянием объекта (явления) повседневной жизни;

обобщать, анализировать и оценивать получаемую информацию, выдвигать гипотезы, аргументировать свою точку зрения, делать обоснованные выводы по результатам исследования;

проводить (принимать участие) небольшое самостоятельное исследование заданного объекта (явления), устанавливать причинно-следственные связи;

прогнозировать возможное дальнейшее развитие процессов, событий и их последствия в аналогичных или сходных ситуациях, а также выдвигать предположения об их развитии в новых условиях и контекстах.

Работа с информацией:

применять различные методы, инструменты и запросы при поиске и отборе информации или данных из источников с учётом предложенной учебной задачи и заданных критериев;

выбирать, анализировать, систематизировать и интерпретировать информацию различных видов и форм представления;

находить сходные аргументы (подтверждающие или опровергающие одну и ту же идею, версию) в различных информационных источниках;

самостоятельно выбирать оптимальную форму представления информации и иллюстрировать решаемые задачи несложными схемами, диаграммами, иной графикой и их комбинациями;

оценивать надёжность информации по критериям, предложенным педагогическим работником или сформулированным самостоятельно;

эффективно запоминать и систематизировать информацию.

Овладение системой универсальных познавательных действий обеспечивает сформированность когнитивных навыков обучающихся.

Овладение универсальными коммуникативными действиями.

Общение:



уверенно высказывать свою точку зрения в устной и письменной речи, выражать эмоции в соответствии с форматом и целями общения, определять предпосылки возникновения конфликтных ситуаций и выстраивать грамотное общение для их смягчения;

распознавать невербальные средства общения, понимать значение социальных знаков и намерения других, уважительно, в корректной форме формулировать свои взгляды;

сопоставлять свои суждения с суждениями других участников диалога, обнаруживать различие и сходство позиций;

в ходе общения задавать вопросы и выдавать ответы по существу решаемой учебной задачи, обнаруживать различие и сходство позиций других участников диалога;

публично представлять результаты решения учебной задачи, самостоятельно выбирать наиболее целесообразный формат выступления и готовить различные презентационные материалы.

Совместная деятельность (сотрудничество):

понимать и использовать преимущества командной и индивидуальной работы при решении конкретной учебной задачи;

планировать организацию совместной деятельности (распределять роли и понимать свою роль, принимать правила учебного взаимодействия, обсуждать процесс и результат совместной работы, подчиняться, выделять общую точку зрения, договариваться о результатах);

определять свои действия и действия партнёра, которые помогали или затрудняли нахождение общего решения, оценивать качество своего вклада в общий продукт по заданным участниками группы критериям, разделять сферу ответственности и проявлять готовность к предоставлению отчёта перед группой.

Овладение системой универсальных коммуникативных действий обеспечивает сформированность социальных навыков и эмоционального интеллекта обучающихся.

Овладение универсальными учебными регулятивными действиями.

Самоорганизация:

выявлять проблемные вопросы, требующие решения в жизненных и учебных ситуациях;

аргументированно определять оптимальный вариант принятия решений, самостоятельно составлять алгоритм (часть алгоритма) и способ решения учебной задачи с учётом собственных возможностей и имеющихся ресурсов;

составлять план действий, находить необходимые ресурсы для его выполнения, при необходимости корректировать предложенный алгоритм, брать ответственность за принятое решение.

Самоконтроль (рефлексия):

давать адекватную оценку ситуации, предвидеть трудности, которые могут возникнуть при решении учебной задачи, и вносить коррективы в деятельность на основе новых обстоятельств;

объяснять причины достижения (недостижения) результатов деятельности, давать оценку приобретённому опыту, уметь находить позитивное в произошедшей ситуации;

оценивать соответствие результата цели и условиям.

Эмоциональный интеллект:

управлять собственными эмоциями и не поддаваться эмоциям других, выявлять и анализировать их причины;

ставить себя на место другого человека, понимать мотивы и намерения другого, регулировать способ выражения эмоций.

Принятие себя и других:

осознанно относиться к другому человеку, его мнению, признавать право на ошибку свою и чужую;

быть открытым себе и другим, осознавать невозможность контроля всего вокруг.

Овладение системой универсальных учебных регулятивных действий обеспечивает формирование смысловых установок личности (внутренняя позиция личности) и жизненных навыков личности (управления собой, самодисциплины, устойчивого поведения).

## **Предметные результаты**

знать шахматные термины:

знать термины горизонталь, вертикаль, диагональ, центр.

использовать знания о белых и чёрных полях

определять отличие диагонали от горизонтали и вертикали, количество полей в диагонали

соблюдать правила поведения за шахматной доской

правильно определять и называть белые, чёрные шахматные фигуры;

правильно расставлять фигуры перед игрой;

сравнивать, находить общее и различие.

уметь ориентироваться на шахматной доске.

понимать информацию, представленную в виде текста, рисунков, схем.

знать названия шахматных фигур: ладья, определять место фигуры в начальном положении

знать названия шахматных фигур: слон, определять место фигуры в начальном положении

знать названия шахматных фигур: ферзь, определять место фигуры в начальном положении

знать названия шахматных фигур: конь, определять место фигуры в начальном положении

знать названия шахматных фигур: пешка, определять место фигуры в начальном положении

знать названия шахматных фигур: король, определять место фигуры в начальном положении

уметь классифицировать понятия шах, мат, пат, ничья, мат в один ход, длинная и короткая рокировка и её правила.

правила хода и взятия каждой из фигур, «игра на уничтожение», лёгкие и тяжёлые фигуры, ладейные, коневые, слоновые, ферзевые, королевские пешки

взятие на проходе, превращение пешки. принципы игры в дебюте;

грамотно располагать шахматные фигуры в дебюте; находить несложные тактические удары и проводить комбинации; точно разыгрывать простейшие окончания

грамотно выявлять ценность шахматных фигур, сравнительную силу фигур

### ***Тематика курса «Юный шахматист»***

#### **I. Краткая история шахмат.**

Рождение шахмат. От чатуранги к шатранджу. Шахматы проникают в Европу. Чемпионы мира по шахматам. Выдающиеся шахматисты нашего времени. Шахматные правила FIDE. Этика шахматной борьбы.

#### **II. Шахматная нотация.**

Обозначение горизонталей и вертикалей, наименование полей, шахматных фигур.

Краткая и полная шахматная нотация. Запись начального положения. Запись шахматной партии.

### ***Дидактические игры и игровые задания.***

**«Назови вертикаль».** Педагог показывает одну из вертикалей, ученики должны назвать ее. Так школьники называют все вертикали. Затем задаются вопросы: «На какой вертикали в начальной позиции стоят короли (ферзи, королевские слоны, ферзевые кони, ферзевые ладьи и т.п.)»

**«Назови горизонталь».** Задание подобно предыдущему, но дети называют горизонтали.

**«Назови диагональ».** А здесь называется диагональ (например, диагональ e1 – a5).

**«Какого цвета поле?».** Учитель называет какое-либо поле и просит определить его цвет (можно попробовать это сделать «вслепую», не глядя на доску).

**«Кто быстрее».** К доске вызываются два ученика, и педагог просит их найти на демонстрационной доске определенное поле. Выигрывает тот, кто сделает это быстрее.

**«Вижу цель».** Учитель задумывает одно из полей и предлагает ребятам угадать его. Ученики отвечают по очереди, причем после каждого ответа учитель уточняет – ближе или дальше.

**«Диагональ».** Дети должны назвать поля, составляющие диагональ (например, e1-h4).

### **III. Цель шахматной партии**

Шах, мат, пат, ничья, мат в один ход, длинная и короткая рокировка и ее правила.

#### ***Дидактические игры и задания***

"Шах или не шах". Приводится ряд положений, в которых ученики должны определить: стоит ли король под шахом или нет.

"Дай шах". Требуется объявить шах неприятельскому королю.

"Пять шахов". Каждой из пяти белых фигур нужно объявить шах черному королю.

"Защита от шаха". Белый король должен защититься от шаха.

"Мат или не мат". Приводится ряд положений, в которых ученики должны определить: дан ли мат черному королю.

"Первый шах". Игра проводится всеми фигурами из начального положения. Выигрывает тот, кто объявит первый шах.

"Рокировка". Ученики должны определить, можно ли рокировать в тех или иных случаях.

### **IV. Обобщение**

#### ***Дидактические игры и игровые задания.***

**«Кто сильнее?».** Педагог показывает детям две фигуры и спрашивает: «Какая фигура сильнее? На сколько очков?».

**«Обе армии равны».** Педагог ставит на столе от одной до пяти фигур и просит ребят расположить на своих досках другие наборы фигур так, чтобы суммы очков в армиях учителя и ученика были равны.

**«Выигрыш материала».** Учитель на демонстрационной доске расставляет положения, в которых

белые должны достичь материального перевеса.

**«Защита».** В учебных положениях требуется найти ход, позволяющий сохранить материальное равенство.

### Тематическое планирование

№ п/п	Наименование разделов и тем	Количество часов		
		Теория	Практика	Всего часов
I.	Краткая история шахмат.	5 ч	10 – 15 минут на каждом занятии	5 ч
II.	Шахматные фигуры	15 ч.		15 ч.
III.	Цель шахматной партии.	9 ч.		9 ч.
IV.	Обобщение.	-	5 ч.	5 ч.

## Календарно-тематическое планирование программного материала.

№ п/п	Дата		Кол-во часов	Тема занятия	Краткое содержание занятия
	П	Ф			
1.			1	Знакомство с шахматным королевством.	<p><i>Чтение-инсценировка дидактической сказки «Удивительные приключения шахматной доски».</i></p> <p>Знакомство с шахматной доской. Белые и черные поля. Чередование белых и черных полей на шахматной доске. Шахматная доска и шахматные поля имеют квадратную форму.</p> <p><i>Чтение-инсценировка дидактической сказки «Котята-хвастунишки».</i></p>
2.			1	Горизонтالي и вертикали.	<p>Расположение доски между партнерами. Горизонтальная линия. Количество полей в горизонтали. Количество горизонталей на доске. Вертикальная линия. Количество полей в вертикали. Количество вертикалей на доске. Чередование черных и белых полей в горизонтали и вертикали.</p> <p><i>Дидактические задания и игры «Горизонталь», «Вертикаль».</i></p>

3.			1	Линии на шахматной доске.	<p>Диагональ. Отличие диагонали от горизонтали и вертикали. Количество полей в диагонали. Большая белая и большая черная диагонали. Короткие диагонали.</p> <p><i>Дидактические задания и игры «Диагональ».</i></p>
4.			1	Центр шахматной доски.	<p>Центр. Форма центра. Количество полей в центре. Расположение черных и белых полей в центре доски.</p>
5.			1	Шахматные правила	<p>Шахматные правила FIDE. Этика шахматной борьбы. Правила поведения за шахматной доской.</p>
6			1	Шахматные фигуры.	<p>Белые и черные. Ладья, слон, ферзь, конь, пешка, король. Просмотр диафильма "Приключения в Шахматной стране. Первый шаг в мир шахмат". Дидактические задания и игры "Волшебный мешочек", "Угадайка", "Секретная фигура", "Угадай", "Что общего?", "Большая и маленькая"</p>
7			1	Начальное положение.	<p>Расстановка фигур перед шахматной партией. Правило: "Ферзь любит свой цвет". Связь между горизонталями, вертикалями, диагоналями и начальным положением фигур. Просмотр диафильма "Книга шахматной мудрости. Второй шаг в мир шахмат". Дидактические задания и игры "Мешочек", "Да и нет", "Мяч".</p>
8			1	Пешка. Начальное положение	<p>Место пешки в начальном положении. Ладейная, коневая, слоновая, ферзевая, королевская пешка. Ход пешки, взятие. Взятие на проходе. Превращение пешки. Дидактические задания "Лабиринт", "Один в поле воин".</p>
9			1	Пешка.	<p>Дидактические игры "Игра на уничтожение" (пешка против пешки, две пешки против одной, одна пешка против двух, две пешки против двух, многопешечные положения), "Ограничение подвижности".</p>

10			1	Ладья. Начальное положение	Место ладьи в начальном положении. Ход. Ход ладьи. Взятие. Дидактические задания и игры "Лабиринт", "Перехитри часовых", "Один в поле воин", "Кратчайший путь".
11			1	Ладья.	Дидактические игры "Захват контрольного поля", "Защита контрольного поля", "Игра на уничтожение" (ладья против ладьи, две ладьи против одной, две ладьи против двух), "Ограничение подвижности".
12			1	Слон. Начальное положение	Место слона в начальном положении. Ход слона, взятие. Слон – легкая фигура. Дидактические задания "Лабиринт", "Перехитри часовых", "Один в поле воин", "Кратчайший путь"
13			1	Слон.	Дидактические игры "Захват контрольного поля", "Защита контрольного поля", "Игра на уничтожение" (слон против слона, два слона против одного, два слона против двух), "Ограничение подвижности".
14			1	Конь. Начальное положение	Место коня в начальном положении. Ход коня, взятие. Конь – легкая фигура. Дидактические задания "Лабиринт", "Перехитри часовых", "Один в поле воин", "Кратчайший путь".
15			1	Конь.	Дидактические игры "Захват контрольного поля", "Игра на уничтожение" (конь против коня, два коня против одного, один конь против двух, два коня против двух), "Ограничение подвижности".
16			1	Ферзь. Начальное положение	Место ферзя в начальном положении. Ход ферзя, взятие. Ферзь – тяжелая фигура. Дидактические задания "Лабиринт", "Перехитри часовых", "Один в поле воин", "Кратчайший путь". Просмотр диафильма "Волшебные шахматные фигуры. Третий шаг в мир шахмат".
17			1	Ферзь.	Дидактические игры "Захват контрольного поля", "Защита контрольного поля", "Игра на уничтожение" (ферзь против ферзя), "Ограничение подвижности".

18			1	Король. Начальное положение	Место короля в начальном положении. Ход короля, взятие. Короля не бьют, но и под бой его ставить нельзя. Дидактические задания "Лабиринт", "Перехитри часовых", "Один в поле воин", "Кратчайший путь". Дидактическая игра "Игра на уничтожение" (король против короля).
19			1	Король.	Место короля в начальном положении. Ход короля, взятие. Короля не бьют, но и под бой его ставить нельзя. Дидактические задания "Лабиринт", "Перехитри часовых", "Один в поле воин", "Кратчайший путь". Дидактическая игра "Игра на уничтожение" (король против короля).
20			1	Сравнительная сила фигур.	Ценность шахматных фигур. Сравнительная сила фигур.  Дидактические задания «Кто сильнее?», «Обе армии равны».  Достижение материального перевеса.  Дидактическое задание «Выигрыш материала» (выигрыш ферзя).  Игровая практика.
21			1	Шах.	Шах ферзем, ладьей, слоном, конем, пешкой. Защита от шаха. Дидактические задания "Шах или не шах", "Дай шах", "Пять шахов", "Защита от шаха".
22			1	Шах.	Открытый шах. Двойной шах. Дидактические задания "Дай открытый шах", "Дай двойной шах". Дидактическая игра "Первый шах".
23			1	Мат.	Цель игры. Мат ферзем, ладьей, слоном, конем, пешкой. Дидактическое задание "Мат или не мат".
24			1	Мат.	Мат в один ход. Мат в один ход ферзем, ладьей, слоном, конем, пешкой (простые примеры). Дидактическое задание "Мат в один ход".



25			1	Ничья, пат	Отличие пата от мата. Варианты ничьей. Примеры на пат. Дидактическое задание «Пат или не пат».
26			1	Рокировка.	Отличие пата от мата. Варианты ничьей. Примеры на пат. Дидактическое задание "Пат или не пат".
27			1	Размен.	Равноценный и неравноценный размен. Игра всеми фигурами из начального положения (без пояснений о том, как лучше начинать шахматную партию). Дидактическая игра "Два хода".
28			1	Ходы и взятия фигур	Чтение дидактической сказки "Удивительные приключения шахматной доски". Знакомство с шахматной доской. Белые и черные поля. Чередование белых и черных полей на шахматной доске. Шахматная доска и шахматные поля квадратные.
29			1	Уничтожение атакующей фигуры	Белые и черные. Ладья, слон, ферзь, конь, пешка, король. Просмотр диафильма "Приключения в Шахматной стране. Первый шаг в мир шахмат". Дидактические задания и игры "Волшебный мешочек", "Угадайка", "Секретная фигура", "Угадай", "Что общего?", "Большая и маленькая"
30			1	Повторение материала.	Повторение основных вопросов курса. Практическая игра.
31			1	Повторение материала	Игра в турнире
32			1	Повторение материала.	Турнирные партии.
33			1	Повторение материала.	Повторение основных вопросов курса. Практическая игра.

34			1	Шахматный турнир	Шахматный турнир
----	--	--	---	------------------	------------------

## Правила шахматного турнира

Принцип таких турниров прост: каждый играет с каждым. Например, если в турнире играют 5 человек, то каждый должен будет сыграть 4 партии — по одной со всеми участниками турнира. Т.е. всего в этом турнире будет сыграно 10 партий. За каждую победу начисляется 1 очко, за ничью — 0,5 очка, за проигрыш 0 очков.

В круговых турнирах может играть любое количество человек. При проведении турнира по классическим шахматам распределение цветов между участниками (жеребьёвка) производится автоматически случайным образом. При проведении турнира по боевым шахматам цвет фигур игрока, и, соответственно, право первого хода определяются непосредственно перед началом игры компьютером.

Любой игрок может записаться в один или несколько турниров (игроки, использующие компьютерные шахматные программы, не могут принимать участия в турнирах).

### **2.2 ПРОГРАММА ФОРМИРОВАНИЯ УНИВЕРСАЛЬНЫХ УЧЕБНЫХ ДЕЙСТВИЙ.**

---

2.2.1. В соответствии с ФГОС НОО программа формирования универсальных (обобщённых) учебных действий (далее – УУД) имеет следующую структуру:

описание взаимосвязи универсальных учебных действий с содержанием учебных предметов;

характеристика познавательных, коммуникативных и регулятивных универсальных учебных действий.

2.2.2. Цель развития обучающихся на уровне начального общего образования реализуется через установление связи и взаимодействия между освоением предметного содержания обучения и достижениями обучающегося в области метапредметных результатов. Это взаимодействие проявляется в следующем:

предметные знания, умения и способы деятельности являются содержательной основой становления УУД;

развивающиеся УУД обеспечивают протекание учебного процесса как активной инициативной поисково-исследовательской деятельности на основе применения различных интеллектуальных процессов, прежде всего теоретического мышления, связной речи и воображения, в том числе в условиях дистанционного обучения (в условиях неконтактного информационного взаимодействия с субъектами образовательного процесса);

под влиянием УУД складывается новый стиль познавательной деятельности: универсальность как качественная характеристика любого учебного действия и составляющих

его операций, что позволяет обучающемуся использовать освоенные способы действий на любом предметном содержании, в том числе представленного в виде экранных (виртуальных) моделей изучаемых объектов, сюжетов, процессов, что положительно отражается на качестве изучения учебных предметов;

построение учебного процесса с учётом реализации цели формирования УУД способствует снижению доли репродуктивного обучения, создающего риски, которые нарушают успешность развития обучающегося и формирует способности к вариативному восприятию предметного содержания в условиях реального и виртуального представления экранных (виртуальных) моделей изучаемых объектов, сюжетов, процессов.

2.2.3. Познавательные УУД отражают совокупность операций, участвующих в учебно-познавательной деятельности обучающихся и включают:

методы познания окружающего мира, в том числе представленного (на экране) в виде виртуального отображения реальной действительности (наблюдение, элементарные опыты и эксперименты; измерения и другие);

базовые логические и базовые исследовательские операции (сравнение, анализ, обобщение, классификация, сериация, выдвижение предположений, проведение опыта, мини-исследования и другие);

работа с информацией, представленной в разном виде и формах, в том числе графических (таблицы, диаграммы, инфограммы, схемы), аудио- и видеоматериалах (возможно на экране).

2.2.4. Познавательные УУД становятся предпосылкой формирования способности обучающегося к самообразованию и саморазвитию.

2.2.5. Коммуникативные УУД являются основанием для формирования готовности обучающегося к информационному взаимодействию с окружающим миром: средой обитания, членами многонационального поликультурного общества разного возраста, представителями разных социальных групп, в том числе представленного (на экране) в виде виртуального отображения реальной действительности, и даже с самим собой.

2.2.6. Коммуникативные УУД целесообразно формировать, используя цифровую образовательную среду класса, образовательной организации.

2.2.7. Коммуникативные УУД характеризуются четырьмя группами учебных операций, обеспечивающих:

смысловое чтение текстов разных жанров, типов, назначений; аналитическую текстовую деятельность с ними;

успешное участие обучающегося в диалогическом взаимодействии с субъектами образовательных отношений (знание и соблюдение правил учебного диалога), в том числе в условиях использования технологий неконтактного информационного взаимодействия;

успешную продуктивно-творческую деятельность (самостоятельное создание текстов разного типа – описания, рассуждения, повествования), создание и видоизменение экранных (виртуальных) объектов учебного, художественного, бытового назначения (самостоятельный поиск, реконструкция, динамическое представление);

результативное взаимодействие с участниками совместной деятельности (высказывание собственного мнения, учёт суждений других собеседников, умение договариваться, уступать, вырабатывать общую точку зрения), в том числе в условиях использования технологий неконтактного информационного взаимодействия.

2.2.8. Регулятивные УУД отражают совокупность учебных операций, обеспечивающих становление рефлексивных качеств обучающегося (на уровне начального общего образования их формирование осуществляется на пропедевтическом уровне).

2.2.9. Выделяются шесть групп операций:

принимать и удерживать учебную задачу;

планировать её решение;

контролировать полученный результат деятельности;

контролировать процесс деятельности, его соответствие выбранному способу;

предвидеть (прогнозировать) трудности и ошибки при решении данной учебной задачи;

корректировать при необходимости процесс деятельности.

2.2.10. Важной составляющей регулятивных УУД являются операции, определяющие способность обучающегося к волевым усилиям в процессе коллективной и (или) совместной деятельности, к мирному самостоятельному предупреждению и преодолению конфликтов, в том числе в условиях использования технологий неконтактного информационного взаимодействия.

2.2.11. В федеральных рабочих программах учебных предметов требования и планируемые результаты совместной деятельности выделены в специальный раздел, что позволяет учителю осознать, что способность к результативной совместной деятельности строится на двух феноменах, участие которых обеспечивает её успешность:

знание и применение коммуникативных форм взаимодействия (договариваться, рассуждать, находить компромиссные решения), в том числе в условиях использования технологий неконтактного информационного взаимодействия;

волевые регулятивные умения (подчиняться, уступать, объективно оценивать вклад свой и других в результат общего труда и другие).

2.2.12. Механизмом конструирования образовательного процесса являются следующие методические позиции.

2.2.12.1. Педагогический работник проводит анализ содержания учебного предмета с точки зрения УУД и устанавливает те содержательные линии, которые в особой мере

способствуют формированию разных метапредметных результатов. На уроке по каждому учебному предмету предусматривается включение заданий, выполнение которых требует применения определённого познавательного, коммуникативного или регулятивного универсального действия. Соответствующий вклад в формирование УУД можно выделить в содержании каждого учебного предмета.

Таким образом, на первом этапе формирования УУД определяются приоритеты учебных предметов для формирования качества универсальности на данном предметном содержании.

На втором этапе подключаются другие учебные предметы, педагогический работник предлагает задания, требующие применения учебного действия или операций на разном предметном содержании.

Третий этап характеризуется устойчивостью УУД, то есть использования его независимо от предметного содержания. У обучающегося начинает формироваться обобщённое видение учебного действия, он может охарактеризовать его, не ссылаясь на конкретное содержание. Например, «наблюдать – значит...», «сравнение – это...», «контролировать – значит...» и другие.

Педагогический работник делает вывод о том, что универсальность (независимость от конкретного содержания) как свойство учебного действия сформировалась.

2.2.12.2. Педагогический работник использует виды деятельности, которые в особой мере провоцируют применение универсальных действий: поисковая, в том числе с использованием электронных образовательных и информационных ресурсов Интернета, исследовательская, творческая деятельность, в том числе с использованием экранных моделей изучаемых объектов или процессов, что позволяет отказаться от репродуктивного типа организации обучения, при котором главным методом обучения является образец, предъявляемый обучающимся в готовом виде. В этом случае задача обучающегося – запомнить образец и каждый раз вспоминать его при решении учебной задачи. В таких условиях изучения учебных предметов универсальные действия, требующие мыслительных операций, актуальных коммуникативных умений, планирования и контроля своей деятельности, не являются востребованными, так как использование готового образца опирается только на восприятие и память.

Поисковая и исследовательская деятельность развивают способность обучающегося к диалогу, обсуждению проблем, разрешению возникших противоречий в точках зрения. Поисковая и исследовательская деятельность может осуществляться с использованием информационных банков, содержащих различные экранные (виртуальные) объекты (учебного или игрового, бытового назначения), в том числе в условиях использования технологий неконтактного информационного взаимодействия.

Для формирования наблюдения как метода познания разных объектов действительности на уроках окружающего мира организуются наблюдения в естественных природных условиях. Наблюдения можно организовать в условиях экранного (виртуального) представления разных объектов, сюжетов, процессов, отображающих реальную действительность, которую невозможно предоставить обучающемуся в условиях образовательной организации (объекты природы, художественные визуализации, технологические процессы и другие).

Уроки литературного чтения позволяют проводить наблюдения текста, на которых строится аналитическая текстовая деятельность. Учебные диалоги, в том числе с представленным на экране виртуальным собеседником, дают возможность высказывать гипотезы, строить рассуждения, сравнивать доказательства, формулировать обобщения практически на любом предметном содержании.

Если эта работа проводится учителем систематически и на уроках по всем учебным предметам, то универсальность учебного действия формируется успешно и быстро.

30.12.3. Педагогический работник применяет систему заданий, формирующих операциональный состав учебного действия. Цель таких заданий – создание алгоритма решения учебной задачи, выбор соответствующего способа действия.

На первых этапах указанная работа организуется коллективно, выстраиваются пошаговые операции, постепенно обучающиеся учатся выполнять их самостоятельно. При этом очень важно соблюдать последовательность этапов формирования алгоритма: построение последовательности шагов на конкретном предметном содержании; проговаривание их во внешней речи; постепенный переход на новый уровень – построение способа действий на любом предметном содержании и с подключением внутренней речи.

При этом изменяется и процесс контроля:

от совместных действий с учителем обучающиеся переходят к самостоятельным аналитическим оценкам;

выполняющий задание осваивает два вида контроля – результата и процесса деятельности;

развивается способность корректировать процесс выполнения задания, а также предвидеть возможные трудности и ошибки. При этом возможно реализовать автоматизацию контроля с диагностикой ошибок обучающегося и с соответствующей методической поддержкой исправления самим обучающимся своих ошибок.

Описанная технология обучения в рамках совместно-распределительной деятельности развивает способность обучающихся работать не только в типовых учебных ситуациях, но и в новых нестандартных ситуациях.

30.13. Сравнение как УУД состоит из следующих операций: нахождение различий сравниваемых предметов (объектов, явлений); определение их сходства, тождества, похожести;

определение индивидуальности, специфических черт объекта. Для повышения мотивации обучения обучающемуся предлагается новый вид деятельности (возможный только в условиях экранного представления объектов, явлений) – выбирать (из информационного банка) экранные (виртуальные) модели изучаемых предметов (объектов, явлений) и видоизменять их таким образом, чтобы привести их к сходству или похожести с другими.

30.14. Классификация как УУД включает: анализ свойств объектов, которые подлежат классификации; сравнение выделенных свойств с целью их дифференциации на внешние (несущественные) и главные (существенные) свойства; выделение общих главных (существенных) признаков всех имеющихся объектов; разбиение объектов на группы (типы) по общему главному (существенному) признаку. Обучающемуся предлагается (в условиях экранного представления моделей объектов) большее их количество в отличие от реальных условий, для анализа свойств объектов, которые подлежат классификации (типизации), для сравнения выделенных свойств экранных (виртуальных) моделей изучаемых объектов с целью их дифференциации. При этом возможна фиксация деятельности обучающегося в электронном формате для рассмотрения учителем итогов работы.

30.15. Обобщение как УУД включает следующие операции: сравнение предметов (объектов, явлений, понятий) и выделение их общих признаков; анализ выделенных признаков и определение наиболее устойчивых (инвариантных) существенных признаков (свойств); игнорирование индивидуальных и (или) особенных свойств каждого предмета; сокращённая сжатая формулировка общего главного существенного признака всех анализируемых предметов. Обучающемуся предлагается (в условиях экранного представления моделей объектов) большее их количество в отличие от реальных условий, для сравнения предметов (объектов, явлений) и выделения их общих признаков. При этом возможна фиксация деятельности обучающегося в электронном формате для рассмотрения учителем итогов работы.

30.16. Систематическая работа обучающегося с заданиями, требующими применения одинаковых способов действий на различном предметном содержании, формирует у обучающихся чёткое представление об их универсальных свойствах, то есть возможность обобщённой характеристики сущности универсального действия.

30.17. Сформированность УУД у обучающихся определяется на этапе завершения ими освоения программы начального общего образования. Полученные результаты не подлежат балльной оценке, так как в соответствии с закономерностями контрольно-оценочной деятельности балльной оценкой (отметкой) оценивается результат, а не процесс деятельности. В задачу педагогического работника входит проанализировать вместе с обучающимся его достижения, ошибки и встретившиеся трудности.

30.18. В рабочих программах учебных предметов содержание метапредметных достижений обучения представлено в разделе «Содержание обучения», которое строится по



классам. В каждом классе каждого учебного предмета представлен возможный вариант содержания всех групп УУД по каждому году обучения на уровне начального общего образования. В 1 и 2 классах определён пропедевтический уровень овладения УУД, и только к концу второго года обучения появляются признаки универсальности.

30.19. В рабочих программах учебных предметов содержание УУД представлено также в разделе «Планируемые результаты обучения». Познавательные УУД включают перечень базовых логических действий; базовых исследовательских действий; работу с информацией. Коммуникативные УУД включают перечень действий участника учебного диалога, действия, связанные со смысловым чтением и текстовой деятельностью, а также УУД, обеспечивающие монологические формы речи (описание, рассуждение, повествование). Регулятивные УУД включают перечень действий саморегуляции, самоконтроля и самооценки. Отдельный раздел «Совместная деятельность» интегрирует коммуникативные и регулятивные действия, необходимые для успешной совместной деятельности.

## **2.3 РАБОЧАЯ ПРОГРАММА ВОСПИТАНИЯ.**

---

### Пояснительная записка

Рабочая программа воспитания МАОУ Первый Новоорский лицей разработана:

- на основе Федерального закона от 29.12.2012 № 273-ФЗ «Об образовании в Российской Федерации», с учётом Стратегии развития воспитания в Российской Федерации на период до 2025 года и Плана мероприятий по ее реализации в 2021-2025 гг., № 996-р и Плана мероприятий по её реализации в 2021-2025 годах (Распоряжение Правительства Российской Федерации от 12.11.2020 № 2945-р);

- на основе Федерального закона от 04.09.2022г №371-ФЗ "О внесении изменений в Федеральный закон "Об образовании в Российской Федерации";

- стратегии комплексной безопасности детей в Российской Федерации на период до 2030 года (Указ Президента Российской Федерации от 17.05.2023 № 358);

- Приказа Министерства просвещения Российской Федерации от 18.05.2023 № 372 "Об утверждении федеральной образовательной программы начального общего образования" (Зарегистрирован 13.07.2023 № 74229);
- Приказа Министерства просвещения Российской Федерации от 18.05.2023 № 370 "Об утверждении федеральной образовательной программы основного общего образования" (Зарегистрирован 12.07.2023 № 74223);
- Приказа Министерства просвещения Российской Федерации от 18.05.2023 № 371 "Об утверждении федеральной образовательной программы среднего общего образования" (Зарегистрирован 12.07.2023 № 74228);

- Приказ Министерства просвещения Российской Федерации от 11.12.2020 № 712 «О внесении изменений в некоторые федеральные государственные образовательные стандарты общего образования по вопросам воспитания обучающихся»;
- Письма Министерства просвещения Российской Федерации от 18 июля 2022 года № АБ-1951/06 «Об актуализации примерной рабочей программы воспитания», в соответствии с примерной программой воспитания, одобренной решением федерального учебно-методического объединения по общему образованию (протокол от 23.06.2022г. № 3/22);

Программа воспитания основывается на единстве и преемственности образовательного процесса всех уровней общего образования.

Программа предназначена для планирования и организации системной воспитательной деятельности с целью достижения обучающимися личностных результатов образования, определённых ФГОС;

Разрабатывается и утверждается с участием коллегиальных органов управления школой (в том числе советов обучающихся), советов родителей.

Реализуется в единстве урочной и внеурочной деятельности, осуществляемой совместно с семьей и другими участниками образовательных отношений, социальными институтами воспитания.

Предусматривает приобщение обучающихся к российским традиционным духовным ценностям, включая ценности своей этнической группы, правилам и нормам поведения, принятым в российском обществе на основе российских базовых конституционных норм и ценностей;

Предусматривает историческое просвещение, формирование российской культурной и гражданской идентичности обучающихся.

Программа включает три раздела: целевой, содержательный, организационный.

При разработке или обновлении рабочей программы воспитания её содержание, за исключением целевого раздела, может изменяться в соответствии с особенностями образовательной организации: организационно-правовой формой, контингентом обучающихся и их родителей (законных представителей), направленностью образовательной программы, в том числе предусматривающей углублённое изучение отдельных учебных предметов, учитывающей этнокультурные интересы, особые образовательные потребности обучающихся.

### **Раздел 2.3.1. Целевой**

Содержание воспитания обучающихся в образовательной организации определяется содержанием российских базовых (гражданских, национальных) норм и ценностей, которые закреплены в Конституции Российской Федерации. Эти ценности и нормы определяют инвариантное содержание воспитания обучающихся. Вариативный компонент содержания воспитания обучающихся включает духовно-нравственные ценности культуры, традиционных религий народов России.

Воспитательная деятельность в общеобразовательной организации планируется и осуществляется в соответствии с приоритетами государственной политики в сфере воспитания. Приоритетной задачей Российской Федерации в сфере воспитания детей является развитие

высоконравственной личности, разделяющей российские традиционные духовные ценности, обладающей актуальными знаниями и умениями, способной реализовать свой потенциал в условиях современного общества, готовой к мирному созиданию и защите Родины.

Участниками образовательных отношений в части воспитания являются педагогические и другие работники лицея, обучающиеся, их родители (законные представители), представители иных организаций в соответствии с законодательством Российской Федерации, локальными актами лицея. Родители (законные представители) несовершеннолетних обучающихся имеют преимущественное право на воспитание своих детей перед всеми другими лицами.

Нормативные ценностно-целевые основы воспитания обучающихся в лицее определяются содержанием российских гражданских (базовых, общенациональных) норм и ценностей, основные из которых закреплены в Конституции Российской Федерации.

С учетом мировоззренческого, этнического, религиозного многообразия российского общества ценностно-целевые основы воспитания обучающихся включают духовно-нравственные ценности культуры народов России, традиционных религий народов России в качестве вариативного компонента содержания воспитания, реализуемого на добровольной основе, в соответствии с мировоззренческими и культурными особенностями и потребностями родителей (законных представителей) несовершеннолетних обучающихся.

Воспитательная деятельность в лицее реализуется в соответствии с приоритетами государственной политики в сфере воспитания, зафиксированными в Стратегии развития воспитания в Российской Федерации на период до 2025 года. Приоритетной задачей Российской Федерации в сфере воспитания детей является развитие высоконравственной личности, разделяющей российские традиционные духовные ценности, обладающей актуальными знаниями и умениями, способной реализовать свой потенциал в условиях современного общества, готовой к мирному созиданию и защите Родины.

### 2.3.1.1. Цели и задачи

Современный российский общенациональный воспитательный идеал – высоконравственный, творческий, компетентный гражданин России, принимающий судьбу Отечества как свою личную, осознающий ответственность за настоящее и будущее страны, укорененный в духовных и культурных традициях многонационального народа Российской Федерации. В соответствии с этим идеалом и нормативными правовыми актами Российской Федерации в сфере образования, **целью воспитания** обучающихся в школе:

- развитие личности, создание условий для самоопределения и социализации на основе социокультурных, духовно-нравственных ценностей и принятых в российском обществе правил и норм поведения в интересах человека, семьи, общества и государства;
- формирование у обучающихся чувства патриотизма, гражданственности, уважения к памяти защитников Отечества и подвигам Героев Отечества, закону и правопорядку, человеку труда и старшему поколению, взаимного уважения, бережного отношения к культурному наследию и традициям многонационального народа Российской Федерации, природе и окружающей среде.

**Задачами воспитания** обучающихся в школе являются:

- усвоение ими знаний, норм, духовно-нравственных ценностей, традиций, которые выработало российское общество (социально значимых знаний);
- формирование и развитие позитивных личностных отношений к этим нормам, ценностям, традициям (их освоение, принятие);

- приобретение соответствующего этим нормам, ценностям, традициям социокультурного опыта поведения, общения, межличностных и социальных отношений, применения полученных знаний и сформированных отношений на практике (опыта нравственных поступков, социально значимых дел).
- достижение личностных результатов освоения общеобразовательных программ в соответствии с ФГОС НОО.

**Личностные результаты освоения обучающимися образовательных программ включают:**

- осознание российской гражданской идентичности;
- сформированность ценностей самостоятельности и инициативы;
- готовность обучающихся к саморазвитию, самостоятельности и личностному самоопределению;
- наличие мотивации к целенаправленной социально значимой деятельности;
- сформированность внутренней позиции личности как особого ценностного отношения к себе, окружающим людям и жизни в целом.

Воспитательная деятельность в образовательной организации планируется и осуществляется на основе аксиологического, антропологического, культурноисторического, системно-деятельностного, личностно-ориентированного подходов и с учетом принципов воспитания: гуманистической направленности воспитания, совместной деятельности детей и взрослых, следования нравственному примеру, безопасной жизнедеятельности, инклюзивности, возрастосообразности.

### **2.3.1.2. Направления воспитания**

Программа воспитания реализуется в единстве учебной и воспитательной деятельности образовательной организации по основным направлениям воспитания в соответствии с ФГОС НОО и отражает готовность обучающихся руководствоваться ценностями и приобретать первоначальный опыт деятельности на их основе, в том числе в части:

- 1) **гражданского воспитания**, способствующего формированию российской гражданской идентичности, принадлежности к общности граждан Российской Федерации, к народу России как источнику власти в Российском государстве и субъекту тысячелетней российской государственности, уважения к правам, свободам и обязанностям гражданина России, правовой и политической культуры.
- 2) **патриотического воспитания**, основанного на воспитании любви к родному краю, Родине, своему народу, уважения к другим народам России; историческое просвещение, формирование российского национального исторического сознания, российской культурной идентичности.
- 3) **духовно-нравственного воспитания** на основе духовно-нравственной культуры народов России, традиционных религий народов России, формирование традиционных российских семейных ценностей; воспитание честности, доброты, милосердия, справедливости, дружелюбия и взаимопомощи, уважения к старшим, к памяти предков.
- 4) **эстетического воспитания**, способствующего формированию эстетической культуры на основе российских традиционных духовных ценностей, приобщение к лучшим образцам отечественного и мирового искусства.
- 5) **физического воспитания**, ориентированного на формирование культуры здорового образа жизни и эмоционального благополучия - развитие физических способностей с учётом возможностей и состояния здоровья, навыков безопасного поведения в природной и социальной среде, чрезвычайных ситуациях.

- б) **трудового воспитания**, основанного на воспитании уважения к труду, трудящимся, результатам труда (своего и других людей), ориентации на трудовую деятельность, получение профессии, личностное самовыражение в продуктивном, нравственно достойном труде в российском обществе, достижение выдающихся результатов в профессиональной деятельности.
- 7) **экологического воспитания**, способствующего формированию экологической культуры, ответственного, бережного отношения к природе, окружающей среде на основе российских традиционных духовных ценностей, навыков охраны, защиты, восстановления природы, окружающей среды.
- 8) **ценности научного познания**, ориентированного на воспитание стремления к познанию себя и других людей, природы и общества, к получению знаний, качественного образования с учётом личностных интересов и общественных потребностей.

### **2.3.1.3 Целевые ориентиры результатов воспитания на уровне начального общего образования**

В данном разделе представлены целевые ориентиры результатов в воспитании, развитии личности обучающихся, на достижение которых должна быть направлена деятельность педагогического коллектива для выполнения требований ФГОС НОО.

Целевые ориентиры определены в соответствии с инвариантным содержанием воспитания обучающихся на основе российских базовых (гражданских, конституциональных) ценностей, обеспечивают единство воспитания, воспитательного пространства.

<b>Целевые ориентиры</b>
<b>Гражданско-патриотическое воспитание</b>

знающий и любящий свою малую родину, свой край, имеющий представление о Родине - России, ее территории, расположении;

сознающий принадлежность к своему народу и к общности граждан России, проявляющий уважение к своему и другим народам;

понимающий свою сопричастность к прошлому, настоящему и будущему родного края, своей Родины - России, Российского государства;

понимающий значение гражданских символов (государственная символика России, своего региона), праздников, мест почитания героев и защитников Отечества, проявляющий к ним уважение;

имеющий первоначальные представления о правах и ответственности человека в обществе, гражданских правах и обязанностях;

принимающий участие в жизни класса, общеобразовательной организации, в доступной по возрасту социально значимой деятельности.

#### **Духовно-нравственное воспитание**

уважающий духовно-нравственную культуру своей семьи, своего народа, семейные ценности с учетом национальной, религиозной принадлежности;

сознающий ценность каждой человеческой жизни, признающий индивидуальность и достоинство каждого человека;

доброжелательный, проявляющий сопереживание, готовность оказывать помощь, выражающий неприятие поведения, причиняющего физический и моральный вред другим людям, уважающий старших;

Умеющий оценивать поступки с позиции их соответствия нравственным нормам, осознающий ответственность за свои поступки.

Владеющий представлениями о многообразии языкового и культурного пространства России, имеющий первоначальные навыки общения с людьми разных народов, вероисповеданий.

Сознающий нравственную и эстетическую ценность литературы, родного языка, русского языка, проявляющий интерес к чтению.

#### **Эстетическое воспитание**

<p>способный воспринимать и чувствовать прекрасное в быту, природе, искусстве, творчестве людей;</p> <p>проявляющий интерес и уважение к отечественной и мировой художественной культуре;</p> <p>проявляющий стремление к самовыражению в разных видах художественной деятельности, искусстве.</p>
<b>Физическое воспитание</b>
<p>бережно относящийся к физическому здоровью, соблюдающий основные правила здорового и безопасного для себя и других людей образа жизни, в том числе в информационной среде;</p> <p>владеющий основными навыками личной и общественной безопасности в быту, природе, обществе;</p> <p>ориентированный на физическое развитие с учетом возможностей здоровья, занятия физкультурой и спортом;</p> <p>сознающий и принимающий свою половую принадлежность, соответствующие ей психофизические и поведенческие особенности с учетом возраста.</p>
<b>Трудовое воспитание</b>
<p>сознающий ценность труда в жизни человека, семьи, общества; проявляющий уважение к труду, людям труда, бережное отношение к результатам труда, ответственное потребление; проявляющий интерес к разным профессиям; участвующий в различных видах доступного по возрасту труда, трудовой деятельности.</p>
<b>Экологическое воспитание</b>
<p>понимающий ценность природы, зависимость жизни людей от природы, влияние людей на природу, окружающую среду; проявляющий любовь и бережное отношение к природе, неприятие действий,</p> <p>приносящих вред природе, особенно живым существам;</p> <p>выражающий готовность в своей деятельности придерживаться экологических норм.</p>
<b>Ценности научного познания</b>

выражающий познавательные интересы, активность, любознательность и самостоятельность в познании, интерес и уважение к научным знаниям, науке;

обладающий первоначальными представлениями о природных и социальных объектах, многообразии объектов и явлений природы, связи живой и неживой природы, о науке, научном знании;

имеющий первоначальные навыки наблюдений, систематизации и осмысления опыта в естественно-научной и гуманитарной областях знания.

***Выделение в общей цели воспитания целевых приоритетов, связанных с возрастными особенностями воспитанников, не означает игнорирования других составляющих общей цели воспитания.*** Приоритет – это то, чему педагогическим работникам, работающим с обучающимися конкретной возрастной категории, предстоит уделять большее, но не единственное внимание.

## **Раздел 2.3.2 Содержательный**

### **2.3.2.1. Уклад лицея**

В 1930 году была открыта четырёхлетняя начальная школа для работников строящейся железнодорожной станции Новоорск. Через 37 лет пристанционная Новоорская школа переименована в Новоорскую восьмилетнюю школу. В 2001 году школа преобразована в Муниципальное общеобразовательное учреждение "Средняя общеобразовательная школа № 3 п. Новоорск", а в 2008 году переименована в муниципальное общеобразовательное учреждение "Первый Новоорский лицей".

В лицее обучаются дети жителей пристанционного поселка разных национальностей нашей страны. Этнокультурные, конфессиональные и региональные особенности учтены при формировании ресурсов воспитательной программы. Так же воспитательная работа лицея строится с учетом состава обучающихся с особыми образовательными потребностями, с ОВЗ, находящихся в трудной жизненной ситуации.

С 2017 года в рамках воспитательной работы в МАОУ Первый Новоорский лицей реализуются проекты «Общероссийской общественно-государственной детско-юношеской организации «Российское движение школьников», «Всероссийского военно-патриотического общественного движения «Юнармия». На базе лицея создан волонтерский отряд «Импульс», функционирует школьная служба примирения под руководством педагога-психолога школы, а так же отряд ЮИД «Светофор», РДДМ «Движение первых», «Орлята России».

В 2022-2023 учебном году на базе МАОУ Первый Новоорский лицей начал функционировать образовательный центр естественно-научной и технологической направленностей «Точка роста».

Показателем высокой социальной активности учащихся является деятельность ДОО «Юный патриот». В лицее сложился творчески работающий коллектив педагогов, успешно осваивающий новые технологии обучения; специалисты социально-психологической службы школы, обеспечивающие педагогическую поддержку особым категориям обучающихся; успешно функционирует система дополнительного образования детей на базе лицея.



Процесс воспитания в лицее основывается на следующих принципах взаимодействия педагогов и школьников:

- принцип уважения к личности ребенка, веры в способности и возможности любого ребенка к совершенствованию;
- принцип доверия обучающимся при принятии решений, реализации дел, отнесенных к их зоне ответственности;
- принцип гуманизации межличностных отношений, недопустимости любых форм и видов травли, насилия, проявления жестокости;
- принцип взаимоуважения и сотрудничества взрослых и детей;
- принцип соблюдения прав и защиты интересов обучающихся;
- принцип учета интересов, запросов и мнения обучающихся, родителей при принятии управленческих решений.

Стержнем воспитательной работы лицея являются ключевые общешкольные дела. Создаются условия, при которых по мере взросления обучающегося увеличивается и его роль в совместных делах (от пассивного наблюдателя до организатора). В проведении общешкольных дел поощряется конструктивное межклассное и межвозрастное взаимодействие обучающихся, а также их социальная активность.

Основными традициями воспитания в МАОУ Первый Новоорский лицей являются:

- художественно-эстетические праздники: конкурс чтецов, плакатов, социальных видеороликов, выставки рисунков, декоративно-прикладного творчества;
- праздники национального творчества, народных обычаев: Масленица, фестиваль «Многонациональное Оренбуржье»;
- общественно-полезные трудовые коллективные мероприятия: трудовые десанты, операция «Уют», рейды, экологические акции, акции «Милосердия»;
- спортивные и туристические мероприятия: турниры по волейболу, настольному теннису, футболу, конкурс знатоков ПДД, спортивные эстафеты, «Мама, папа, я – спортивная семья», Дни здоровья, легкоатлетический кросс «Кросс наций», осенний и весенний турслёты, «Лыжня России»;
- традиции лицея: торжественная линейка «Здравствуй, школа!», «Посвящение в первоклассники», акция «Голубь мира», День учителя, День матери, Вечер встречи выпускников, День пожилого человека, Научно-практическая конференция, «День толерантности», Праздник осени, театрализованные новогодние праздники, «Славные сыны Отечества», «День Победы», Праздник последнего звонка, итоговое общешкольное собрание.

Ключевой фигурой воспитания в лицее является педагог, осуществляющий деятельность по классному руководству, реализующий по отношению к обучающимся защитную, лично развивающую, организационную, посредническую (в разрешении конфликтов) функции. В осуществлении воспитательного процесса в лицее активно участвуют и другие педагогические работники, специалисты в области воспитания: заместитель директора по ВР, советник по воспитанию, старший вожатый, педагог-психолог, социальный педагог, библиотекарь, педагог – организатор ОБЖ, учителя - предметники.

Воспитательная система лицея строится на идее межнационального согласия, диалога, социального партнерства, что предполагает формирование у обучающихся толерантности, уважения культурных особенностей и мировоззрения представителей других народов.

Организуется социальное партнерство, как добровольное сотрудничество на основе диалога и взаимовыгодного социального обмена. Социальными партнерами лицея в формировании единого воспитательного пространства выступают учреждения дополнительного и профессионального образования, науки, культуры, спорта, здравоохранения, соцзащиты, органы государственной и муниципальной власти, общественные организации. Включение учащихся в созидательную деятельность на благо лицея, посёлка, района реализуется через социальное проектирование.

Социальное партнерство МАОУ Первый Новоорский лицей с организациями Новоорского района позволяет выстроить единое информационно-образовательное пространство,

способствующее разностороннему развитию личности. Это: МБУ ДО «ЦДТ Новоорского района», МБУ ДО «ДЮСШ Новоорского района», ОМВД России по Новоорскому району, ГКУ «ЦЗН Новоорского района», Администрация Новоорского поссовета.

Таким образом, учитывая особенности территориального расположения, социокультурной среды, традиции лицея и муниципалитета, стимулируется активность обучающихся, учителей, родительского сообщества.

### **2.3.2.2. ВИДЫ, ФОРМЫ И СОДЕРЖАНИЕ ДЕЯТЕЛЬНОСТИ**

Практическая реализация цели и задач воспитания осуществляется в рамках следующих направлений воспитательной работы лицея. Каждое из них представлено в соответствующем модуле.

#### **2.3.2.2.1. Модуль «Урочная деятельность»**

Реализация школьными педагогами воспитательного потенциала урока предполагает следующее:

- организацию работы с детьми как в офлайн, так и онлайн формате;
- установление доверительных отношений между учителем и его учениками, способствующих позитивному восприятию учащимися требований и просьб учителя, привлечению их внимания к обсуждаемой на уроке информации, активизации их познавательной деятельности;
- побуждение школьников соблюдать на уроке общепринятые нормы поведения, правила общения со старшими (учителями) и сверстниками (школьниками), принципы учебной дисциплины и самоорганизации, согласно Устава лицея, Правилам внутреннего распорядка;
- использование воспитательных возможностей содержания учебного предмета через демонстрацию детям примеров ответственного, гражданского поведения, проявления человеколюбия и добросердечности, через подбор соответствующих текстов для чтения, задач для решения, кейсов и дискуссий;
- применение на уроке интерактивных форм работы учащихся: интеллектуальных игр «Умники и умницы», викторины, тестирование кейсы, стимулирующих познавательную мотивацию школьников; дискуссий, которые дают учащимся возможность приобрести опыт ведения конструктивного диалога; групповой работы или работы в парах, которые учат школьников командной работе и взаимодействию с другими детьми;
- Олимпиады, занимательные уроки и пятиминутки, урок - деловая игра, урок-путешествие, урок мастер-класс, урок-исследование и др. Учебно-развлекательные мероприятия (конкурс- игра «Предметный кроссворд», турнир «Своя игра», викторины, литературная композиция, конкурс газет и рисунков, экскурсия и др.);
- включение в урок игровых процедур, которые помогают поддержать мотивацию детей к получению знаний, налаживанию позитивных межличностных отношений в классе, помогают установлению доброжелательной атмосферы во время урока; интеллектуальных игр, стимулирующих познавательную мотивацию школьников. Предметные выпуски заседания клуба «Что? Где? Когда?», брейнринга, геймификация: квесты, игра-провокация, игра-эксперимент, иградemonстрация, игра-соревнование, дидактического театра, где полученные на уроке знания обыгрываются в театральных постановках;
- организация шефства мотивированных и эрудированных учащихся над их неуспевающими одноклассниками, дающего школьникам социально значимый опыт сотрудничества и взаимной помощи;

-инициирование и поддержка исследовательской деятельности школьников в рамках реализации ими индивидуальных и групповых исследовательских проектов, помогает приобрести навык самостоятельного решения теоретической проблемы, оформления собственных идей, навык уважительного отношения к чужим идеям, оформленным в работах других исследователей, навык публичного выступления перед аудиторией, аргументирования и отстаивания своей точки зрения;

- создание гибкой и открытой среды обучения и воспитания с использованием гаджетов, открытых образовательных ресурсов, систем управления позволяет создать условия для реализации провозглашенных ЮНЕСКО ведущих принципов образования XXI века: «образование для всех», «образование через всю жизнь», образование «всегда, везде и в любое время». У обучающихся развиваются навыки сотрудничества, коммуникации, социальной ответственности, способность критически мыслить, оперативно и качественно решать проблемы; воспитывается ценностное отношение к миру.

### 2.3.2.2. Модуль «Внеурочная деятельность и дополнительное образование»

Воспитание на занятиях школьных курсов внеурочной деятельности осуществляется преимущественно через:

-формирование в кружках, секциях, клубах, студиях детско-взрослых общностей, которые объединяют обучающихся и педагогов общими позитивными эмоциями и доверительными отношениями;

- вовлечение школьников в интересную и полезную для них деятельность, которая предоставит им возможность самореализоваться в ней, приобрести социально значимые знания, развить в себе важные для своего личностного развития социально значимые отношения, получить опыт участия в социально значимых делах;

- поощрение педагогическими работниками детских инициатив, проектов, самостоятельности, самоорганизации в соответствии с их интересами;

- создание в детских объединениях традиций, задающих их членам определенные социально значимые формы поведения;

- поддержку в детских объединениях школьников с ярко выраженной лидерской позицией и установкой на сохранение и поддержание накопленных социально значимых традиций;

Реализация воспитательного потенциала внеурочной деятельности в лицее осуществляется в рамках следующих выбранных обучающимися курсов, занятий:

- патриотической, гражданско-патриотической, военно-патриотической, краеведческой, историко-культурной направленности;

- духовно-нравственной направленности, занятий по традиционным религиозным культурам народов России, духовно-историческому краеведению;

- интеллектуальной, научной, исследовательской, просветительской направленности;

- экологической, природоохранной направленности;

- художественной, эстетической направленности в области искусств, художественного творчества разных видов и жанров;

- туристско-краеведческой направленности;

- оздоровительной и спортивной направленности.

**Информационно-просветительская деятельность.** Курс внеурочной деятельности: «Разговоры о важном». Занятия направлены на формирование соответствующей внутренней позиции личности школьника, необходимой ему для конструктивного и ответственного поведения в обществе.

**Интеллектуальная и проектно-исследовательская деятельность.** Курс внеурочной деятельности: «Умники и умницы», «Функциональная грамотность»

**Художественно-эстетическая деятельность** предполагает привитие эстетических ценностей, развитие эмоциональной сферы, творческих способностей, чувства прекрасного. Работа ведется через реализацию различных форм взаимодействия с природой, работы театральных кружков, музыкальных мероприятий, организацию выставок детского рисунка, детских творческих работ, поделок, конкурсов, тематических классных часов.

**Туристско-краеведческая деятельность.** Курс внеурочной деятельности «Моё Оренбуржье»

**Спортивно-оздоровительная деятельность.** Курс внеурочной деятельности, «Шахматы», вводится для привития детям привычек здорового образа жизни, их гармоничного психофизического развития, формирования мотивации к сохранению здоровья. Методами реализации выступают ведение просветительской работы, информирование о полезных и вредных привычках, приобщение школьников к физической активности в разных ее проявлениях. В лицее действует ШСК «Локомотив», работают кружки: «Быстрые, ловкие, смелые», «Волейбол»

**Трудовая деятельность.** Направлена на развитие творческих способностей школьников, воспитание у них трудолюбия и уважительного отношения к физическому труду.

**Игровая деятельность.** направлена на раскрытие творческого, умственного потенциала школьников.

### **Внешкольные мероприятия**

Реализация воспитательного потенциала внешкольных мероприятий предусматривает:

□ внешкольные тематические мероприятия воспитательной направленности, организуемые педагогами, по изучаемым в школе учебным предметам, курсам, модулям (конференции, фестивали, творческие конкурсы);

□ организуемые в классах классными руководителями, в том числе совместно с родителями (законными представителями) обучающихся, экскурсии, походы выходного с привлечением к их планированию, организации, проведению, оценке мероприятия;

□ литературные, исторические, экологические и другие походы, экскурсии, экспедиции, слеты и т. п., организуемые педагогами, в том числе совместно с родителями (законными представителями) обучающихся (для изучения историко-культурных мест, событий, биографий проживавших в этой местности российских поэтов и писателей, деятелей науки, природных и историко-культурных ландшафтов, флоры и фауны и др.);

□ выездные события, включающие в себя комплекс коллективных творческих дел, в процессе которых складывается детско-взрослая общность, характеризующаяся доверительными взаимоотношениями, ответственным отношением к делу, атмосферой эмоционально-психологического комфорта;

□ внешкольные мероприятия, в том числе организуемые совместно с социальными партнерами лицея: МБУ ДО «ЦДТ Новоорского района», МБУ ДО «ДЮСШ Новоорского района», ОМВД России по Новоорскому району, ГКУ «ЦЗН Новоорского района».

### 2.3.2.2.3. Модуль «Классное руководство»

Осуществляя работу с классом, педагог (классный руководитель) организует работу с коллективом класса; индивидуальную работу с учащимися вверенного ему класса; работу с учителями, преподающими в данном классе; работу с родителями учащихся или их законными представителями.

Главное предназначение классного руководителя - изучение особенностей развития каждого обучающегося в классе и создание условия для становления ребенка, как личности, входящего в современный ему мир, воспитать человека, способного достойно занять своё место в жизни.

Важное место в работе классного руководителя занимает организация интересных и полезных для личностного развития ребенка, совместных дел с учащимися вверенного ему класса, позволяющих, с одной стороны, вовлечь в них детей с самыми разными потребностями и тем самым дать им возможность самореализоваться, а с другой, установить и упрочить доверительные отношения с учащимися класса, стать для них значимым взрослым, задающим образцы поведения в обществе.

Формированию и сплочению коллектива класса способствуют следующие дела, акции, события, проекты, занятия:

- классные часы: тематические (согласно плану классного руководителя), посвященные юбилейным датам, Дням воинской славы, событию в классе, в городе, стране, способствующие расширению кругозора детей, формированию эстетического вкуса, позволяющие лучше узнать и полюбить свою Родину;
- игровые, способствующие сплочению коллектива, поднятию настроения, предупреждающие стрессовые ситуации; проблемные, направленные на устранение конфликтных ситуаций в классе, школе, позволяющие решать спорные вопросы; организационные, связанные с подготовкой класса к общему делу; здоровьесберегающие, позволяющие получить опыт безопасного поведения в социуме, ведения здорового образа жизни и заботы о здоровье других людей.

Немаловажное значение имеет:

- формирование традиций в классном коллективе: «День именинника», ежегодный поход «Есть в осени первоначальной...», концерты для мам, бабушек, пап и т.п.;
- становление позитивных отношений с другими классными коллективами (через подготовку и проведение ключевого общешкольного дела по параллелям);
- сбор информации об увлечениях и интересах обучающихся и их родителей, чтобы найти вдохновителей для организации интересных и полезных дел; - создание ситуации выбора и успеха.

Формированию и развитию коллектива класса способствуют:

- составление социального паспорта класса;
- изучение учащихся класса (потребности, интересы, склонности и другие личностные характеристики членов классного коллектива); - составление карты интересов и увлечений обучающихся;
- деловая игра «Выборы актива класса» на этапе коллективного планирования;
- проектирование целей, перспектив и образа жизнедеятельности классного коллектива с помощью организационно-деятельностной игры, классного часа «Класс, в котором я

хотел бы учиться», конкурса «Устав класса», «Герб класса», «Мой класс сегодня и завтра».

Классное руководство подразумевает и индивидуальную работу с обучающимися класса:

- со слабоуспевающими детьми и учащимися, испытывающими трудности по отдельным предметам, направлена на контроль за успеваемостью обучающихся класса и помощь педагогов-предметников;
- с учащимися, находящимися в состоянии стресса и дискомфорта;
- с обучающимися, состоящими на различных видах учёта, в группе риска, оказавшимися в трудной жизненной ситуации, эта работа направлена на контроль за свободным времяпровождением;
- заполнение с учащимися «портфолио» с занесением «личных достижений» учащихся класса;
- участие в общешкольных конкурсах «Ученик года» и «Класс года»;
- предложение (делеги́рование) ответственности за то или иное поручение - вовлечение учащихся в социально значимую деятельность в классе.

Классный руководитель работает в тесном сотрудничестве с учителями предметниками.

#### **2.3.2.2.4. Модуль «Взаимодействие с родителями/законными представителями»**

Работа с родителями или законными представителями школьников осуществляется для лучшего достижения цели воспитания, которое обеспечивается согласованием позиций семьи и школы в данном вопросе. Только когда все участники образовательного процесса едины и находят контакт, тогда воспитание наиболее эффективно. Но бывает так, что родители сами нуждаются в грамотной квалифицированной помощи.

Необходима организация работы по выявлению родителей (законных представителей), не выполняющих обязанностей по их воспитанию, обучению, содержанию ведется систематически и в течение всего года. Используются различные формы работы:

- выявление семей группы риска при обследовании материально-бытовых условий проживания обучающихся школы; - формирование банка данных семей;
- индивидуальные беседы;
- заседания Совета профилактики;
- совещания при директоре;
- совместные мероприятия с КДН и ПДН.

Профилактическая работа с родителями предусматривает оптимальное педагогическое взаимодействия школы и семьи, включение семьи в воспитательный процесс через систему родительских собраний, общешкольных мероприятий с детьми и родителями - День семьи, День матери, мероприятия по профилактике вредных привычек, родительские лектории и т.д.

Кроме работы по просвещению и профилактике в школе проводится активная работа для детей и их семей по созданию ситуации успеха, поддержки и развития творческого потенциала.

Работа с родителями или законными представителями школьников осуществляется в рамках следующих видов и форм деятельности:

***На групповом уровне:***

- Общешкольный совет родителей, участвующий в управлении школой и решении вопросов воспитания и социализации их детей;
- общешкольные родительские собрания, происходящие в режиме обсуждения наиболее острых проблем обучения и воспитания школьников;
- педагогическое просвещение родителей по вопросам воспитания детей, в ходе которого родители получают рекомендации классных руководителей и обмениваются собственным творческим опытом и находками в деле воспитания детей, а так же по вопросам здоровьясбережения детей и подростков;
- взаимодействие с родителями посредством школьного сайта: размещается информация, предусматривающая ознакомление родителей, школьные новости.

***На индивидуальном уровне:***

- обращение к специалистам по запросу родителей для решения острых конфликтных ситуаций;
- участие родителей в педагогических консилиумах, собираемых в случае возникновения острых проблем, связанных с обучением и воспитанием конкретного ребенка;
- помощь со стороны родителей в подготовке и проведении общешкольных и внутриклассных мероприятий воспитательной направленности;
- индивидуальное консультирование с целью координации воспитательных усилий педагогов и родителей.

### **2.3.2.2.5. Модуль «Самоуправление»**

Основная цель модуля «Ученическое самоуправление» в МАОУ Первый Новоорский лицей заключается в создании условий для выявления, поддержки и развития управленческих инициатив обучающихся, принятия совместных со взрослыми решений, а также для включения обучающихся школы в вариативную коллективную творческую и социально-значимую деятельность. Поддержка детского самоуправления в лицее помогает педагогам воспитывать в детях инициативность, самостоятельность, ответственность, трудолюбие, чувство собственного достоинства, а школьникам – предоставляет широкие возможности для самовыражения и самореализации. Участие в самоуправлении даёт возможность подросткам попробовать себя в различных социальных ролях, получить опыт конструктивного общения, совместного преодоления трудностей, формирует личную и коллективную ответственность за свои решения и поступки.

Детское самоуправление в лицее осуществляется через:

***На уровне школы:***

□ **через деятельность выборного Совета школьников;**

- **через деятельность Совета старост**, объединяющего старост классов для информирования учащихся и получения обратной связи от классных коллективов;
- **через деятельность временных творческих советов дела**, отвечающих за проведение мероприятий, праздников, вечеров, акций, в том числе традиционных: ко Дню знаний, к Дню Учителя, посвящение в «первоклассники», «пятиклассники», к Дню матери, «Папа, мама, я – спортивная семья», «Безопасный маршрут в школу», Дня самоуправления в рамках профориентационной работы.
- **через работу школьного медицентра**, в который входят:
  - *школьная интернет-группа* - разновозрастное сообщество школьников и педагогов, поддерживающее интернет-сайт лицея и соответствующую группу в социальных

сетях с целью освещения деятельности образовательной организации в информационном пространстве, привлечения внимания общественности к лицу, информационного продвижения ценностей школы и организации виртуальной диалоговой площадки, на которой детьми, учителями и родителями могли бы открыто обсуждаться значимые для лица вопросы;

- редакция школьной газеты старшеклассников, которая является инициатором и организатором ряда мероприятий. На печатных и виртуальных страницах газеты размещается информация о готовящихся и проведенных в школе мероприятиях, спортивных и творческих достижениях и успехах обучающихся и педагогов школы. Данные мероприятия позволят получить опыт организатора, реализовать свой творческий потенциал, проявить себя в одной из возможных ролей (организатора, корреспондента, члена редколлегии, редактора, ответственного за оформление и т.д.).

#### **На уровне классов:**

- через деятельность выборных по инициативе и предложениям учащихся лидеров класса (старост), представляющих интересы класса в общешкольных делах и призванных координировать его работу с другими коллективами, учителями;
- через организацию на принципах самоуправления жизни групп, отправляющихся в походы, экспедиции, на экскурсии, осуществляемую через систему распределяемых среди участников ответственных должностей.

#### **На индивидуальном уровне:**

- через вовлечение школьников в планирование, организацию, проведение и анализ различного рода деятельности.

#### **2.3.2.2.6. Модуль «Профориентация»**

Профориентационная работа - это педагогическое сопровождение непрерывного процесса определения школьником своей позиции по отношению к труду и профессиям, то есть сопровождение его профессионального самоопределения. А профессиональное самоопределение школьника – это всегда сознательный акт выявления, утверждения и реализации такой позиции. Его результативность выражается в готовности старшеклассника к анализу, оцениванию, корректированию, утверждению и, при необходимости, пересмотру собственной позиции в сфере профориентации.

Профориентационная работа предполагает сочетание специально организованных процедур: практического знакомства ребенка с содержанием образовательной и профессиональной деятельности по тому или иному направлению; информационной поддержки выбора ребенком направления дальнейшего образования и активизирующих способов помощи ребенку в профессиональном выборе.

Реализация воспитательного потенциала профориентационной работы общеобразовательной организации предусматривает: –проведение циклов профориентационных часов, направленных на подготовку обучающегося к осознанному планированию и реализации своего профессионального будущего; –профориентационные игры (игры-симуляции, деловые игры, квесты, кейсы), расширяющие знания о профессиях, способах выбора профессий, особенностях, условиях разной профессиональной деятельности; –экскурсии на предприятия, в организации, дающие начальные представления о существующих профессиях и условиях работы;

Профориентационный минимум в МАОУ Первый Новоорский лицей реализуется в следующих форматах:



**Урочная деятельность.** Она включает: профориентационное содержание уроков по предметам общеобразовательного цикла (физика, химия, математика и т.д.), где рассматривается значимость учебного предмета в профессиональной деятельности. Не предполагает проведение дополнительных уроков, проводится в рамках учебного плана. Урочная деятельность предполагает проведение профориентационно значимых уроков в рамках учебного предмета «Технология» (в части изучения отраслей экономики и создания материальных проектов).

**Внеурочная деятельность.** Она включает: профориентационную онлайндиагностику (диагностику склонностей, диагностику готовности к профессиональному самоопределению); профориентационные уроки; внеурочную деятельность «Билет в будущее», «Профориентация»; проектную деятельность; профориентационные программы; классные часы (в т.ч. с демонстрацией выпусков открытых онлайн-уроков «Шоу профессий»); беседы, дискуссии, мастер-классы, коммуникативные и деловые игры; консультации педагога и психолога; моделирующие профессиональные пробы в онлайн-формате и др.

**Воспитательная работа.** Она включает: экскурсии на производство, экскурсии и посещение лекций в образовательных организациях СПО и ВО, посещение профориентационной выставки, посещение профессиональных проб, выставок, ярмарок профессий, дней открытых дверей в образовательных организациях СПО и ВО, открытых уроков технологии на базе техникума, встречи с представителями разных профессий и др. Также она включает конкурсы профориентационной направленности (в т.ч. в рамках

Российского движения школьников, Юнармии, реализации проектов «Россия – страна возможностей» и т.д.)

**Дополнительное образование.** Оно включает выбор и посещение занятий в рамках ДО с учетом склонностей и образовательных потребностей обучающихся.

**Взаимодействие с родителями/законными представителями.** В рамках такого взаимодействия проводится информационное сопровождение родителей обучающихся, проведение тематических родительских собраний, тематические рассылки по электронной почте и с помощью мессенджеров, в т.ч. о процессе профессионального самоопределения ребенка, тематические курсы (в т.ч. в формате онлайн) а также участие родительского сообщества во встречах с представителями разных профессий.

**Профильные предпрофессиональные классы.** Это комплекс мероприятий из шести форм, который включает все вышеописанные форматы работы.

#### 2.3.2.2.7. Модуль «Основные школьные дела»

Ключевые дела – это главные традиционные общешкольные дела, в которых принимает участие большая часть школьников и которые обязательно планируются, готовятся, проводятся и анализируются совместно педагогами и детьми. Это комплекс коллективных творческих дел, интересных и значимых для школьников, объединяющих их вместе с педагогами в единый коллектив. В воспитательной системе нашей школы выделяются тематические периоды традиционных дел. Главные дела являются понятными, лично значимыми, главное, в празднике - своеобразная форма духовного самовыражения и обогащения ребенка.

**На внешкольном уровне: социальные проекты** – ежегодные совместно разрабатываемые и реализуемые школьниками и педагогами комплексы дел (благотворительной, экологической, патриотической, трудовой направленности), ориентированные на преобразование окружающего

школу социума: благотворительная ярмарка «Время делать добро», «Безопасная дорога», акции «Георгиевская лента», «Бессмертный полк»:

- проводимые для жителей города, семьями учащихся спортивные состязания, праздники, которые открывают возможности для творческой самореализации школьников и включают их в деятельную заботу об окружающих: Фестиваль здорового образа жизни, спортивный праздник «Папа, мама, я – спортивная семья», «Весеннее ассорти», флешмобы посвященные ко «Дню Народного Единства», ко «Дню матери», ко «Дню учителя», «Ко дню космонавтики», «1 мая» и «Дню Победы», эстафета посвященная 9 мая по улицам поселка. **На школьном уровне: общешкольные праздники** – ежегодно проводимые творческие (театрализованные, музыкальные, литературные и т.п.) дела, связанные со значимыми для детей и педагогов знаменательными датами и в которых участвуют все классы школы:

**День Знаний**, как творческое открытие нового учебного года, где происходит знакомство первоклассников и ребят, прибывших в новом учебном году в школу, с образовательной организацией.

**Последний звонок.** Каждый год – это неповторимое событие, которое позволяет всем участникам образовательного процесса осознать важность преемственности «поколений» не только учащимися выпускных классов, но и младшими школьниками. Последние звонки в нашей школе всегда неповторимы, в полной мере демонстрируют все таланты наших выпускников, так как целиком и полностью весь сюжет праздника придумывается самими ребятами и ими же реализуется.

**День учителя.** Ежегодно обучающиеся демонстрируют уважительные отношения к учителю, труду педагога через поздравление, творческих концертов. Данное мероприятие формирует доброжелательное отношение между обучающимися и педагогами, развитие творческих способностей учащихся.

**Праздник «8 Марта».** Традиционно обучающиеся совместно с педагогами создают праздничное настроение, которая помогает обучающимся в раскрытии их способностей, учиться преодолевать застенчивость, обретать уверенность в себе, продолжать выразительно и эмоционально читать стихи, участвовать в сценках, играх. Работать над сплочением коллектива.

**Празднование Дня Победы** в школе организуется в разных формах: участие в митинге, в торжественном параде, смотр военной песни и строя «Статен и строен – уважения достоин». Совместно с родителями школьники являются участниками всероссийского шествия «Полк бессмертных». Такое общешкольное дело будет способствовать формированию российской гражданской идентичности школьников, развитию ценностных отношений подростков к вкладу советского народа в Победу над фашизмом, к исторической памяти о событиях тех трагических лет.

**Торжественные ритуалы** - посвящения, связанные с переходом обучающихся на следующую ступень образования, символизирующие приобретение ими новых социальных статусов в школе и развивающие школьную идентичность детей: «Посвящение в первоклассники», «Прощай начальная школа», «Посвящение в пятиклассники», вступление в ряды первичного отделения РДШ, церемония вручения аттестатов, открытие спортивного сезона:

**Капустники** - театрализованные выступления педагогов, родителей и школьников с элементами доброго юмора, пародий, импровизаций на темы жизни школьников и учителей. Создают в школе атмосферу творчества и неформального общения, способствуют сплочению детского, педагогического и родительского сообществ школы: вечер встречи выпускников, праздничные концерты;

**Церемонии награждения (по итогам года)** школьников и педагогов за активное участие в жизни школы, защиту чести школы в конкурсах, соревнованиях, олимпиадах, значительный вклад в развитие школы. Способствует поощрению социальной активности детей, развитию позитивных межличностных отношений между педагогами и воспитанниками, формированию чувства доверия и уважения друг к другу: Фестиваль «Ярмарка талантов». *На уровне классов:*

- **выбор и делегирование** представителей классов в общешкольный Совет обучающихся, ответственных за подготовку общешкольных ключевых дел;  **участие** школьных классов в реализации общешкольных ключевых дел;
- **проведение** в рамках класса итогового анализа детьми общешкольных ключевых дел, участие представителей классов в итоговом анализе проведенных дел на уровне общешкольных советов дела. *На индивидуальном уровне:*

- **вовлечение по возможности** каждого ребенка в ключевые дела школы в одной из возможных для них ролей: сценаристов, постановщиков, исполнителей, ведущих, декораторов, музыкальных редакторов, корреспондентов, ответственных за костюмы и оборудование, ответственных за приглашение и встречу гостей и т.п.);  **индивидуальная помощь ребенку** (при необходимости) в освоении

навыков подготовки, проведения и анализа ключевых дел;

- **наблюдение за поведением ребенка** в ситуациях подготовки, проведения и анализа ключевых дел, за его отношениями со сверстниками, старшими и младшими школьниками, с педагогами и другими взрослыми;
- при необходимости **коррекция поведения ребенка** через частные беседы с ним, через включение его в совместную работу с другими детьми, которые могли бы стать хорошим примером для ребенка, через предложение взять в следующем ключевом деле на себя роль ответственного за тот или иной фрагмент общей работы.

#### 2.3.2.2.8. Модуль «Внешкольные мероприятия»

Реализация воспитательного потенциала внешкольных мероприятий реализуются через:

общие внешкольные мероприятия, в том числе организуемые совместно с социальными партнёрами общеобразовательной организации;

внешкольные тематические мероприятия воспитательной направленности, организуемые педагогами по изучаемым в общеобразовательной организации учебным предметам, курсам, модулям;

экскурсии, походы выходного дня (в музей, картинную галерею, технопарк, на предприятие и др.), организуемые в классах классными руководителями, в том числе совместно с родителями (законными представителями) обучающихся с привлечением их к планированию, организации, проведению, оценке мероприятия;

литературные, исторические, экологические и другие походы, экскурсии, экспедиции, слёты и т. п., организуемые педагогами, в том числе совместно с родителями (законными представителями) обучающихся для изучения историкокультурных мест, событий, биографий проживавших в этой местности российских поэтов и писателей, деятелей науки, природных и историко-культурных ландшафтов, флоры и фауны и др.;

выездные события, включающие в себя комплекс коллективных творческих дел, в процессе которых складывается детско-взрослая общность, характеризующаяся доверительными взаимоотношениями, ответственным отношением к делу, атмосферой эмоционально-психологического комфорта.

### 2.3.2.2.9. Модуль «Организация предметно-эстетической среды»

Воспитывающее влияние на ребенка осуществляется через такие формы работы с предметно-эстетической средой школы как:

□ оформление внешнего вида здания, фасада, холла при входе в общеобразовательную организацию государственной символикой Российской Федерации, субъекта Российской Федерации, муниципального образования (флаг, герб), изображениями символики Российского государства в разные периоды тысячелетней истории, исторической символики региона;

□ организацию и проведение церемоний поднятия (спуска) государственного флага Российской Федерации;

□ размещение карт России, регионов, муниципальных образований (современных и исторических, точных и стилизованных, географических, природных, культурологических, художественно оформленных, в том числе материалами, подготовленными обучающимися) с изображениями значимых культурных объектов местности, региона, России, памятных исторических, гражданских, народных, религиозных мест почитания, портретов выдающихся государственных деятелей России, деятелей культуры, науки, производства, искусства, военных, героев и защитников Отечества;

□ изготовление, размещение, обновление художественных изображений (символических, живописных, фотографических, интерактивных аудио и видео) природы России, региона, местности, предметов традиционной культуры и быта, духовной культуры народов России);

□ организацию и поддержание в общеобразовательной организации звукового пространства позитивной духовно-нравственной, гражданско-патриотической воспитательной направленности (звонки-мелодии, музыка, информационные сообщения), исполнение гимна Российской Федерации;

□ разработку, оформление, поддержание, использование в воспитательном процессе «мест гражданского почитания» в помещениях общеобразовательной организации или на прилегающей территории для общественно-гражданского почитания лиц, мест, событий в истории России; мемориалов воинской славы, памятников, памятных досок;

□ оформление и обновление «мест новостей», стендов в помещениях (холл первого этажа, рекреации), содержащих в доступной, привлекательной форме новостную информацию позитивного гражданско-патриотического, духовнонравственного содержания, фотоотчёты об интересных событиях, поздравления педагогов и обучающихся и т. п.;

□ разработку и популяризацию символики общеобразовательной организации (эмблема, флаг, логотип, элементы костюма обучающихся и т. п.), используемой как повседневно, так и в торжественные моменты;

□ подготовку и размещение регулярно сменяемых экспозиций творческих работ обучающихся в разных предметных областях, демонстрирующих их способности, знакомящих с работами друг друга;

□ поддержание эстетического вида и благоустройство всех помещений в общеобразовательной организации, доступных и безопасных рекреационных зон, озеленение территории при общеобразовательной организации;

□ разработку, оформление, поддержание и использование игровых пространств, спортивных и игровых площадок, зон активного и тихого отдыха;

□ создание и поддержание в вестибюле или библиотеке стеллажей свободного книгообмена, на которые обучающиеся, родители, педагоги могут выставлять для общего использования свои книги, брать для чтения другие;

□ деятельность классных руководителей и других педагогов вместе с обучающимися, их родителями по благоустройству, оформлению школьных аудиторий, пришкольной территории;

□ разработку и оформление пространств проведения значимых событий, праздников, церемоний, торжественных линеек, творческих вечеров (событийный дизайн);

□ разработку и обновление материалов (стендов, плакатов, инсталляций и др.), акцентирующих внимание обучающихся на важных для воспитания ценностях, правилах, традициях, укладе общеобразовательной организации, актуальных вопросах профилактики и безопасности.

Предметно-пространственная среда строится как максимально доступная для обучающихся с особыми образовательными потребностями

#### **2.3.2.2.10. Модуль «Социальное партнерство» (сетевое взаимодействие)**

Реализация воспитательного потенциала социального партнёрства лица при соблюдении требований законодательства Российской Федерации предусматривает:

□ участие представителей организаций-партнёров, в том числе в соответствии с договорами о сотрудничестве, в проведении отдельных мероприятий в рамках рабочей программы воспитания и календарного плана воспитательной работы (дни открытых дверей, государственные, региональные, школьные праздники, торжественные мероприятия и т. п.);

Акцент новых образовательных стандартов сделан в первую очередь на развитие творческого потенциала детей и духовно-нравственное воспитание. Однако, следуя новым стандартам образования, для создания «идеальной» модели выпускника рамки воспитательного пространства одного ОУ уже недостаточно. Должно быть организовано целостное пространство духовнонравственного развития обучающихся. Этому способствует:

□ участие представителей организаций-партнёров в проведении отдельных уроков, внеурочных занятий, внешкольных мероприятий соответствующей тематической направленности;

□ проведение на базе организаций-партнёров отдельных уроков, занятий, внешкольных мероприятий, акций воспитательной направленности;

□ проведение открытых дискуссионные площадки (детские, педагогические, родительские, совместные), куда приглашаются представители организаций-партнёров, на которых обсуждаются актуальные проблемы, касающиеся жизни школы, муниципального образования, региона, страны;

- расширение сетевого взаимодействия и сотрудничества между педагогами города, как основных учебных заведений, так дополнительных и высших;

- поиск новых форм работы, в том числе и информационно коммуникативных по сетевому взаимодействию школьников города. Это возможность максимального раскрытия творческого потенциала ребенка. Данная деятельность, позволяет проявить себя

оптимальным образом индивидуально или в группе, попробовать свои силы, приложить свои знания, принести пользу, показать публично достигнутый результат.

Одним из примеров сетевого взаимодействия ОО и ДДТ традиционной формы являются различные конкурсы, интеллектуальные марафоны, спортивные мероприятия. Участие во Всероссийских онлайн – конкурсах, флешмобах, творческих мероприятиях и сообществах. Совместно разрабатываемые и реализуемые обучающимися, педагогами с организациями-партнёрами благотворительной, экологической, патриотической, трудовой и т. д. направленности, ориентированные на воспитание обучающихся, преобразование окружающего социума, позитивное воздействие на социальное окружение.

Реализация воспитательного потенциала социального партнёрства МАОУ Первый Новоорский лицей предусматривается со следующими организациями: администрация МО Новоорский район, Новоорский поссовет, ГИБДД Новоорского района, ОВД Новоорского района, ДЮСШ Новоорского района, ЦДТ Новоорского района, Сельский дом культуры, Сельская библиотека, ЦЗН, и др.

### **2.3.2.2.11. Модуль «Профилактика и безопасность»**

Ухудшение здоровья детей школьного возраста в России стало не только медицинской, но и серьезной педагогической проблемой. Пожалуй, нет ничего другого в мире, чтобы мы теряли с такой беспечностью и легкостью, как собственное здоровье. Данные официальной статистики и результаты специальных научных исследований свидетельствуют о том, что в последние годы для подростков стали характерны не только широкая распространенность вредных привычек, но и более раннее приобщение к ним. В современной, быстро меняющейся экологической обстановке в России, возможности распространения среди подростков образа жизни сопряженного с риском для здоровья, становятся все более широкими.

Опыт показывает, что большинство подростков испытывают потребность в обсуждении различных проблем здоровья и информации, касающейся личной безопасности. Поэтому одной из форм работы по профилактике вредных привычек и приобщению детей к здоровому образу жизни является просвещение. Подросткам необходима информация квалифицированных специалистов по интересующим их вопросам.

Основной целью формирования у обучающихся здорового и безопасного образа жизни, курсовой подготовки гражданской обороны является формирование у обучающихся школы ценностного отношения к собственному здоровью и собственной безопасности, основанного на знании своих потребностей, особенностей развития, и выработанного в процессе занятий, индивидуального способа здорового образа жизни. В школе действует пилотный проект АРМИС, где обучающиеся проходят обследования и родители получают заключения и консультации по дальнейшим действиям по заключению.

Деятельность лицея по формированию у обучающихся культуры здорового и безопасного образа жизни, по вопросам гражданской обороны, обеспечения первичных мер формированию личных убеждений, качеств и привычек, способствующих снижению риска здоровью в повседневной жизни, включает несколько направлений:

- организация физкультурно-спортивной и оздоровительной работы, организация просветительской и методической работы, профилактическая работа с участниками образовательного процесса.
- разработка и осуществление комплекса мероприятий по профилактике правонарушений, алкоголизма, наркомании, токсикомании, осуществление систематической работы с обучающимися «группы риска»;
- разработка и проведение мероприятий в рамках «День гражданской обороны».

**На внешнем уровне:**

- встречи с представителями социально-правовой поддержки и профилактики, проведение профилактических бесед, тренингов; - беседы с инспектором ПДН по вопросам профилактики;
- привлечение возможностей других учреждений организаций – спортивных клубов, лечебных учреждений;
- участие в муниципальных соревнованиях: по правилам дорожного движения «Безопасное колесо», по стрельбе из пневматической винтовки, посвященные Дню Защитника Отечества.

**На школьном уровне:**

- разработка и проведение месячника оборонно-массовой работы в школе, «Уроки мужества»;
- участие в военной эстафете «Русичи», «Зарница»;
- работа с призывной комиссией - сбор обучающихся (юноши 9-10 классов) для прохождения приписной комиссии и медицинского освидетельствования;
- тематические мероприятия, приуроченные к празднику «Всемирный день гражданской обороны»;
- тематические мероприятия, приуроченные к памятной дате «День памяти о россиянах, исполняющих служебный долг за пределами Отечества»;
- профилактические мероприятия по безопасности дорожного движения, пожарной безопасности (комплекс мероприятий);
- проведение профилактических мероприятий, посвященные Всемирному дню борьбы со СПИДом.

**На индивидуальном уровне:**

- индивидуальная работа с подростками, «Спорт – альтернатива пагубным привычкам», профилактические акции, привлечение подростков к шефской помощи младшим школьникам.

**2.2.12. Модуль «Детские общественные объединения»**

Действующие на базе лица детские общественные объединения – это добровольное, самоуправляемое, некоммерческое формирование, созданное по инициативе обучающихся и взрослых, объединившихся на основе общности интересов для реализации общих целей, указанных в уставе общественного объединения. Его правовой основой является Федеральный закон от 19.05.1995 № 82-ФЗ «Об общественных объединениях» (ст.5). Воспитание в детском общественном объединении осуществляется через:

- утверждение и последовательную реализацию в детском общественном объединении демократических процедур (выборы руководящих органов объединения, подотчетность выборных органов общему сбору объединения; ротация состава выборных органов и т. п.), дающих обучающемуся возможность получить социально значимый опыт гражданского поведения;
- организацию общественно полезных дел, дающих обучающимся возможность получить важный для их личностного развития опыт деятельности, направленной на помощь другим людям, своей школе, обществу в целом; развить в себе такие качества, как забота, уважение, умение сопереживать, умение общаться, слушать и слышать других. Такими делами могут являться: посильная помощь, оказываемая обучающимися пожилым людям; совместная

работа с учреждениями социальной сферы (проведение культурно-просветительских и развлекательных мероприятий для посетителей этих учреждений, помощь в благоустройстве территории данных учреждений и т. п.); участие обучающихся в работе на прилегающей к школе территории (работа в школьном саду, уход за деревьями и кустарниками, благоустройство клумб) и др.;

- рекламные мероприятия в начальной школе, реализующие идею популяризации деятельности детского общественного объединения, привлечения в него новых участников (проводятся в форме игр, квестов, театрализаций и т. п.);

Действующее на базе лица детского общественного объединения - это добровольное, самоуправляемое, некоммерческое формирование, созданное по инициативе детей и взрослых, объединившихся на основе общности интересов для реализации общих целей, указанных в уставе общественного объединения. Его правовой основой является ФЗ от 19.05.1995 № 82-ФЗ (ред. от 20.12.2017) «Об общественных объединениях (ст. 5).

Первичное отделение Общероссийской общественно-государственной детско-юношеской организации - Российское движение детей и молодежи «Движение первых» – общероссийская общественно-государственная детско-молодежная организация. Создано в соответствии с Федеральным законом "О российском движении детей и молодежи" от 14.07.2022 N 261-ФЗ. Ориентирована на формирование социальной активности, культуры, качеств личности у детей подросткового возраста на основе их группового взаимодействия. Деятельность школьного отделения РДДМ направлена на воспитание подрастающего поколения, развитие детей на основе их интересов и потребностей, а также организацию досуга и занятости обучающихся. Участником школьного отделения РДШ может стать любой школьник старше 8 лет. Дети и родители самостоятельно принимают решение об участии в проектах РДДМ. Подростки получают навыки эффективного взаимодействия в команде, построения отношений с другими людьми, проявляют себя в решении групповых задач, делают осознанный выбор, способны понять свою роль в обществе.

Одно из направлений РДДМ «Движение первых» - программа **«Орлята России»** – уникальный проект, направленный на развитие социальной активности школьников младших классов в рамках патриотического воспитания граждан РФ. Участниками программы **«Орлята России»** становятся не только дети, но и педагоги, родители, ученики-наставники из старших классов. В содружестве и сотворчестве ребята и взрослые проходят образовательные треки, выполняют задания, получая уникальный опыт командной работы, где «один за всех и все за одного».

Обучающиеся принимают участие в мероприятиях и Всероссийских акциях «Дней единых действий» в таких как: *День знаний, День туризма, День учителя, День народного единства, День матери, День героев Отечества, День Конституции РФ, Международный день книгодарения, День защитника Отечества, День космонавтики, Международный женский день, День счастья, День смеха, День Победы, День защиты детей.*

### 2.3.2.2.13. Модуль «Школьные медиа»

Цель школьных медиа (совместно создаваемых разновозрастными школьниками и педагогами средств распространения текстовой, аудио и видео информации) – развитие коммуникативной культуры школьников, формирование навыков общения и сотрудничества, поддержка творческой самореализации учащихся

Воспитательный потенциал школьных медиа реализуется в рамках различных видов и форм деятельности:



**библиотечные уроки** – вид деятельности по формированию информационной культуры личности учащегося, подготовке ребенка к продуктивной самостоятельной работе с источниками информации. Используемые формы: традиционные формы виртуальные экскурсии и путешествия по страницам книг, тематические уроки - обзоры, уроки – персоналии, интеллектуальные турниры, библиографические игры, литературные путешествия, конференции с элементами игровой деятельности. Также применяется и нестандартные формы уроки информация, урок-размышление, урок – диспут, урок-презентация, урок-видеопутешествие.

- **школьный медиацентр** – созданная из заинтересованных добровольцев группа информационно-технической поддержки школьных мероприятий, осуществляющая видеосъемку и мультимедийное сопровождение школьных праздников, фестивалей, конкурсов, спектаклей, капустников, вечеров.
- **разновозрастный редакционный совет** подростков, старшеклассников и консультирующих их взрослых, целью которого является освещение (через школьную газету и инстаграм) наиболее интересных моментов жизни школы, популяризация общешкольных ключевых дел, кружков, секций, деятельности органов ученического самоуправления;
- **школьная интернет-группа** - разновозрастное сообщество школьников и педагогов, поддерживающее интернет-сайт школы и соответствующую группу в социальных сетях с целью освещения деятельности образовательной организации в информационном пространстве, привлечения внимания общественности к школе, информационного продвижения ценностей школы и организации виртуальной диалоговой площадки, на которой детьми, учителями и родителями могли бы открыто обсуждаться значимые для школы вопросы.

#### 2.3.2.2.14. «Экскурсии, походы»

Экскурсии, походы помогают школьнику расширить свой кругозор, получить новые знания об окружающей его социальной, культурной, природной среде, научиться уважительно и бережно относиться к ней, приобрести важный опыт социально одобряемого поведения в различных внешкольных ситуациях. На экскурсиях, в походах создаются благоприятные условия для воспитания у подростков самостоятельности и ответственности, формирования у них навыков самообслуживающего труда, преодоления их инфантильных и эгоистических наклонностей, обучения рациональному использованию своего времени, сил, имущества. Эти воспитательные возможности реализуются в рамках следующих видов и форм деятельности:

-регулярные сезонные экскурсии на природу, организуемые в начальных классах их классными руководителями («Природа зимой», «Осенний парк», «Приметы весны» и т.п.);

-ежегодные походы на природу, экскурсионные поездки по туристическим маршрутам организуемые в классах их классными руководителями и родителями школьников, после окончания учебного года;

-выездные экскурсии в музеи, на предприятия; на представления в кинотеатр, драмтеатр.

#### 2.3.2.2.15. Модуль (региональный) «Патриотическое воспитание»

Модуль патриотического воспитания разработан на основе концептуальных и программных документов государственной политики в области развития системы воспитания. Региональный компонент патриотического воспитания является дополнительным содержанием для направления и определения форм организации патриотического воспитания. Подход непрерывности патриотического воспитания, посредством целевых ориентиров,

направлений содержательной работы, форм организации деятельности, способствует успешному освоению детьми главных основ патриотического воспитания.

### **Раздел 2.3.3. Организационный раздел**

#### **Общие требования к условиям реализации Программы**

Программа воспитания реализуется посредством формирования социокультурного воспитательного пространства при соблюдении условий создания уклада, отражающего готовность всех участников образовательного процесса руководствоваться едиными принципами и регулярно воспроизводить наиболее ценные для неё воспитательно значимые виды совместной деятельности.

Уклад школы направлен на сохранение преемственности принципов воспитания на всех уровнях общего образования:

- обеспечение лично-развивающей предметно-пространственной среды, в том числе современное материально-техническое обеспечение, методические материалы и средства обучения;
- наличие профессиональных кадров и готовность педагогического коллектива к достижению целевых ориентиров Программы воспитания;
- взаимодействие с родителями (законными представителями) по вопросам воспитания;
- учет индивидуальных особенностей обучающихся, в интересах которых реализуется Программа (возрастных, физических, психологических, национальных и пр.).

#### **2.3.3.1. Кадровое обеспечение воспитательного процесса**

Педагог является всегда главным для обучающихся примером нравственного и гражданского личностного поведения. В лицее создано методическое объединение классных руководителей, которое помогает учителям лицея разобраться в нормативно-правовой базе в потоке информации, обеспечивающей успешный воспитательный процесс.

Совершенствование подготовки и повышения квалификации кадров по вопросам духовно-нравственного воспитания детей и молодежи, один из главных вопросов в реализации рабочей программы воспитания. Мероприятия по подготовке кадров: - сопровождение молодых педагогических работников, вновь поступивших на работу педагогических работников (работа школы наставничества);

индивидуальная работа с педагогическими работниками по запросам (в том числе и по вопросам классного руководства);

- контроль оформления учебно-педагогической документации;
- проведение конференций, «круглых столов», семинаров по педагогическим и другим проблемам духовно-нравственного воспитания и просвещения обучающихся;
- участие в постоянно действующих учебных курсах, семинарах по вопросам воспитания;
- участие в работе городских и региональных методических объединений представлении опыта работы школы;
- участие в работе постоянно действующего методического семинара по духовно-нравственному воспитанию.

С 2022 года в лицее введена должность Советника директора по воспитательной работе по инициативе Министерства просвещения в рамках проекта «Патриотическое **воспитание** граждан РФ».

В педагогическом плане среди базовых национальных ценностей необходимо установить одну важнейшую, системообразующую, дающую жизнь в душе детей всем другим ценностям — ценность Учителя.

Общая численность педагогических работников в начальной школе – 14 человек педагогических работников и административного состава, 84 % от общей численности педагогических работников имеют высшее педагогическое образование, 61 % -первую квалификационную категорию.

Психолого-педагогическим сопровождением обучающихся, в том числе и с ОВЗ, привлечены следующие специалисты; педагог-психолог, социальный педагог, а также логопед. В начальной школе 5 классов, в которых работают 5 классных руководителей.

Кадровое обеспечение воспитательного процесса в начальной школе:

- директор
- заместитель директора по учебной работе;
- заместитель директора по воспитательной работе;
- советник директора по воспитанию;
- классные руководители;
- педагог-психолог, социальный педагог;
- учитель физической культуры;
- логопед;
- учитель английского языка;
- старший вожатый.

### 2.3.3.2. Нормативно-методическое обеспечение

Управление качеством воспитательной деятельности в МАОУ Первый Новоорский лицей связывается, прежде всего, с качеством ее нормативно-правового обеспечения:

1. Инструкция классного руководителя;
2. Правила внутреннего распорядка обучающихся
3. Правила внутреннего трудового распорядка
4. Правила внутреннего трудового распорядка
5. Коллективный договор
6. Правила приёма обучающихся
7. Положение о режиме занятий обучающихся
8. Положение о порядке и основания перевода, отчисления и восстановления обучающихся
9. Положение о совете родителей;
10. Положение о социально-психологической службе;
11. Положение о школьной службе медиации;
12. Положение о школьном спортивном клубе .

Ссылка на размещенные документы: Нормативно-методическое обеспечение в МАОУ Первый Новоорский лицей [https://liceynowoorsk.ucoz.ru/index/normativnye\\_dokumenty/0-13](https://liceynowoorsk.ucoz.ru/index/normativnye_dokumenty/0-13)

С 2022 года в соответствии с принятыми поправками к федеральному закону № 273 «Об образовании в Российской Федерации» по вопросам воспитания обучающихся определена система организации воспитательной работы в сфере образования:

1. Федеральный закон от 14.07.2022 № 298-ФЗ "О внесении изменений в Федеральный закон "Об образовании в Российской Федерации"
2. Письмо «О внедрении примерной программы воспитания».
3. Примерная рабочая программа воспитания для общеобразовательных организаций, одобренная решением федерального учебно-методического объединения по общему образованию (протокол от 23 июня 2022 г. № 3/22)

### **2.3.3.3. Требования к условиям работы с обучающимися с особыми образовательными потребностями.**

В настоящее время в МАОУ Первый Новоорский лицей, получает образование примерно 3 % детей с ОВЗ и детей инвалидов в НОО лицея.

На уровне общности: формируются условия освоения социальных ролей, ответственности и самостоятельности, сопричастности к реализации целей и смыслов сообщества, приобретается опыт развития отношений между обучающимися, родителями (законными представителями), педагогами. Детская и детско-взрослая общности в инклюзивном образовании развиваются на принципах заботы, взаимоуважения и сотрудничества в совместной деятельности.

На уровне деятельностей: педагогическое проектирование совместной деятельности в классе, формирует опыт работы в команде, развивает активность и ответственность каждого обучающегося в социальной ситуации его развития.

На уровне событий: проектирование педагогами ритмов учебной работы, отдыха, праздников и общих дел с учетом специфики социальной и культурно й ситуации развития каждого ребенка с ОВЗ обеспечивает возможность его участия в жизни класса, школы, событиях группы, формирует личностный опыт, развивает самооценку и уверенность в своих силах

Особыми задачами воспитания обучающихся с особыми образовательными потребностями являются:

- налаживание эмоционально-положительного взаимодействия с окружающими для их успешной социальной адаптации и интеграции в общеобразовательной организации;
- формирование доброжелательного отношения к обучающимся и их семьям со стороны всех участников образовательных отношений;
- построение воспитательной деятельности с учётом индивидуальных особенностей и возможностей каждого обучающегося;
- обеспечение психолого-педагогической поддержки семей обучающихся, содействие повышению уровня их педагогической, психологической, медико-социальной компетентности.

При организации воспитания обучающихся с особыми образовательными потребностями педагоги ориентируются на:

- формирование личности ребёнка с особыми образовательными потребностями с использованием адекватных возрасту и физическому и психическому состоянию методов воспитания;
- создание оптимальных условий совместного воспитания и обучения обучающихся с особыми образовательными потребностями и их сверстников, с использованием адекватных вспомогательных средств и педагогических приёмов, организацией совместных форм работы с педагогом-психологом
- личностно-ориентированный подход в организации всех видов деятельности обучающихся с особыми образовательными потребностями .

### **2.3.3.4. Система поощрения социальной успешности и проявлений активной жизненной позиции обучающихся**

Система поощрения проявлений активной жизненной позиции и социальной успешности обучающихся призвана способствовать формированию у обучающихся ориентации на активную жизненную позицию, инициативность, максимально вовлекать их в совместную

деятельность в воспитательных целях. Система проявлений активной жизненной позиции и поощрения социальной успешности обучающихся строится на принципах:

□ публичности, открытости поощрений (информирование всех обучающихся о награждении, проведение награждений в присутствии значительного числа обучающихся). В лицее практикуются общешкольные линейки и праздники в честь победителей различных конкурсов и олимпиад.

□ в школе разработано и действует положение о награждениях, все награды фиксируется приказами школы.

- в выдвижении на поощрение и в обсуждении кандидатур на награждение обучающихся участвуют органы самоуправления, классные руководители учителя;
- в лицее практикуются индивидуальные и коллективные поощрения (конкурс «Ученик года», «Класс года» во всех уровнях образования)
- к участию в системе поощрений на всех стадиях привлекаются родители (законные представители) обучающихся, представителей родительского сообщества, самих обучающихся, их представителей (с учетом наличия ученического самоуправления), сторонние организации, их статусных представителей;

□ дифференцированность поощрений (наличие уровней и типов наград позволяет продлить стимулирующее действие системы поощрения).

В лицее организована деятельность по ведению портфолио обучающихся. Портфолио может включать артефакты признания личностных достижений, достижений в группе, участия в деятельности (грамоты, поощрительные письма, фотографии призов, фото изделий, работ и др., участвовавших в конкурсах и т.д.).

Наиболее успешные обучающиеся и классные коллективы, занимают высшие ступени рейтинга в школе.

### **2.3.3.5 ОСНОВНЫЕ НАПРАВЛЕНИЯ САМОАНАЛИЗА ВОСПИТАТЕЛЬНОЙ РАБОТЫ**

Самоанализ организуемой в лицее воспитательной работы осуществляется по выбранным самой школой направлениям и проводится с целью выявления основных проблем школьного воспитания и последующего их решения.

Самоанализ осуществляется ежегодно силами самого лицея.

Основными принципами, на основе которых осуществляется самоанализ воспитательной работы в лицее, являются:

- принцип гуманистической направленности осуществляемого анализа, ориентирующий экспертов на уважительное отношение, как к воспитанникам, так и к педагогам, реализующим воспитательный процесс;

- принцип приоритета анализа сущностных сторон воспитания, ориентирующий экспертов на изучение не количественных его показателей, а качественных – таких как содержание и разнообразие деятельности, характер общения и отношений между школьниками и педагогами;

- принцип развивающего характера осуществляемого анализа, ориентирующий экспертов на использование его результатов для совершенствования воспитательной деятельности педагогов: грамотной постановки ими цели и задач воспитания, умелого планирования своей воспитательной работы, адекватного подбора видов, форм и содержания их совместной с детьми деятельности;

- принцип разделенной ответственности за результаты личностного развития школьников, ориентирующий экспертов на понимание того, что личностное развитие школьников – это результат как социального воспитания (в котором школа участвует наряду с другими социальными институтами), так и стихийной социализации и саморазвития детей.

Основные направления анализа организуемого в лицее воспитательного процесса:

***Условия организации воспитательной работы по четырем составляющим:***

- нормативно-методическое обеспечение;
- кадровое обеспечение;
- материально-техническое обеспечение;
- удовлетворенность качеством условий.

***Анализ организации воспитательной работы по следующим направлениям:***

- реализация внеурочной деятельности;
- реализация воспитательной работы классных руководителей;
- реализация дополнительных программ;
- удовлетворенность качеством реализации воспитательной работы.

Проводится с заполнением сводных таблиц выполненной работы и анализа ее качества, анкетирование.

***Результаты воспитания, социализации и саморазвития школьников.***

Критерием, на основе которого осуществляется данный анализ, является динамика личностного развития школьников каждого класса, их достижения в конкурсах и мероприятиях, удовлетворенность участников образовательных отношений качеством результатов воспитательной работы.

Осуществляется анализ классными руководителями совместно с заместителем директора по воспитательной работе с последующим обсуждением его результатов на заседании методического объединения классных руководителей или педагогическом совете школы.

Способом получения информации о результатах воспитания, социализации и саморазвития школьников является педагогическое наблюдение, диагностика. Диагностический инструментарий: «Методика диагностики нравственной воспитанности», «Методика диагностики личностного роста школьников», «Методика диагностики нравственной мотивации», «Методика диагностики нравственной самооценки»

Внимание педагогов сосредотачивается на следующих вопросах: какие прежде существовавшие проблемы личностного развития школьников удалось решить за минувший учебный год; какие проблемы решить не удалось и почему; какие новые проблемы появились, над чем далее предстоит работать педагогическому коллективу.

Диагностика «Творческие достижения школьников». Классные руководители проводят учет результативности участия детей в творческих конкурсах и мероприятиях, благотворительных акциях, социальных проектах, социально значимой деятельности. В качестве инструмента оценки - таблица достижений. Она позволит систематизировать сведения, для их анализа. В таблицу педагоги внесут результаты участия детей в мероприятиях различного уровня

Заполненные таблицы по всем классам и формируются сводную по лицее. Это дает возможность анализировать результативность участия школьников в различных конкурсах по всем направлениям воспитательной деятельности.

***Состояние организуемой в лицее совместной деятельности детей и взрослых. Удовлетворенность качеством результатов воспитательной работы.***

Критерием, на основе которого осуществляется данный анализ, является наличие в школе интересной, событийно насыщенной и личностно развивающей совместной деятельности детей и взрослых.

Осуществляется анализ заместителем директора по воспитательной работе, классными руководителями, Советом старшеклассников и родителями, хорошо знакомыми с деятельностью школы.

Способами получения информации о состоянии организуемой в лицее совместной деятельности детей и взрослых могут быть беседы со школьниками и их родителями, педагогами, лидерами ученического самоуправления, при необходимости – их анкетирование. Чтобы выявить, удовлетворены ли родители и школьники качеством образовательных услуг, чаще всего используют анкетирование.

Часть вопросов такого анкетирования затрагивает и организацию воспитательной деятельности. Пусть оценят три показателя: качество организации внеурочной деятельности; качество воспитательной деятельности классного руководителя; качество дообразования.

Анализ ответов позволит вам оценить степень удовлетворенности результатами воспитательной работы. Полученные результаты обсуждаются на заседании методического объединения классных руководителей или педагогическом совете школы.

Внимание при этом сосредотачивается на вопросах, связанных с

- качеством проводимых общешкольных ключевых дел;
- качеством совместной деятельности классных руководителей и их классов;
- качеством организуемой в школе внеурочной деятельности;
- качеством реализации личностно развивающего потенциала школьных уроков;
- качеством существующего в школе ученического самоуправления;
- качеством функционирующих на базе школы детских общественных объединений;
- качеством проводимых в школе экскурсий, походов;
- качеством профориентационной работы школы;
- качеством работы школьных медиа;
- качеством организации предметно-эстетической среды школы; - качеством взаимодействия лицея и семей школьников.

Итогом самоанализа организуемой в лицее воспитательной работы является перечень выявленных проблем, над которыми предстоит работать педагогическому коллективу, и проект направленных на это управленческих решений.

Итоги самоанализа оформляются в виде отчёта, составляемого заместителем директора по воспитательной работе (совместно с советником директора по воспитательной работе при его наличии) в конце учебного года, рассматриваются и утверждаются педагогическим советом или иным коллегиальным органом управления в общеобразовательной организации.

### **Ожидаемые конечные результаты**

1. Совершенствование статуса конкурентноспособного образовательного учреждения, обеспечивающего становление личности выпускника, способной при любых неблагоприятных условиях сохранять уважение друг к другу, взаимопонимание, стремление к взаимодействию в традициях русской православной культуры через расширение содержания, форм организации воспитательной системы школы посредством интеграции с социальными партнерами, системой дополнительного образования.

2. Введение в практику новых форм и методов духовно-нравственного воспитания.
3. Совершенствование системы социально–педагогической поддержки, обеспечивающей снижение факторов «риска» и асоциального поведения через внедрение современных воспитательных технологий, применение эффективных механизмов социализации, формирования здорового образа жизни на основе духовно-нравственных принципов воспитания.
4. Создание в школе единого воспитательного пространства, главной ценностью которого является личность ребенка, приобщение его к истинным ценностям, формирование нового знания, ориентированного на умение при любых неблагоприятных условиях сохранять уважение друг к другу, взаимопонимание, стремление к взаимодействию в традициях русской культуры.

### Список используемой литературы

1. Алиева Л.В., Беляев Г.Ю., Круглов В.В. Специфика методики воспитания в деятельности детского общественного объединения // Сборник научных трудов международной научно-практической конференции «Образовательное пространство в информационную эпоху» (International conference “Education Environment for the Information Age”) (ЕЕІА – 2018) / Подред. С.В. Ивановой. М.: ФГБНУ «Институт стратегии развития образования РАО», 2018. 933 с. С.765-773.
  2. Круглов В.В. Взаимоотношения субъектов образовательного процесса как условие эффективности непрерывного образования/Круглов В.В. // Непрерывное образование: эффективные практики и перспективы развития Материалы I Международной научно-практической конференции. М.: МГПУ, 2018, С. 66-71.
- (РИНЦ)
3. Круглов В.В. На полпути к вершине. Методические материалы для руководителей детских общественных объединений. Издание второе – М.: Московский городской педагогический университет, ООО «А – Приор», 2018.
  4. Лизинский В.М. Организация самоуправления в школе/ В.М. Лизинский // Завуч. Управление современной школой, 2018, № 7, С. 56-61.
  5. Родичев Н. Ф. Формирование профессионального самоопределения обучающихся в условиях непрерывного образования /С. Н. Чистякова, Н. Ф. Родичев // Профессиональное и высшее образование: вызовы и перспективы развития. Под редакцией С.Н. Чистяковой, Е.Н. Геворкян, Н.Д. Поду
  6. Степанов П.В. Воспитательная деятельность как система /П.В. Степанов // Отечественная и зарубежная педагогика, 2018, № 4, Т.1. – С. 67-76. (ВАК).
  7. Селиванова, Наталия Леонидовна С79 ВОСПИТАНИЕ+ Авторские программы школ России (избранные модули) : Сборник / Составители Н. Л. Селиванова, П. В. Степанов, В. В. Круглов, И. С. Парфенова, И. В. Степанова, Е. О. Черкашин, И. Ю. Шустова. – М. : ФГБНУ «Институт стратегии развития образования Российской академии образования», 2020. – 97 с. (Примерная программа воспитания).
  8. Шустова И.Ю. Роль детско-взрослой общности в воспитании российской идентичности школьников / И.Ю. Шустова // Школьная идентичность ребенка: ответственность школы за формирование достоинства, гражданственности, патриотизма: сборник материалов по итогам Всероссийской научно-практической конференции (23 ноября



2017 г.) / сост.: Т.В. Дьячкова, Л.В. Заика Тула: ГОУ ДПО ТО «ИПК и ППРО ТО», 2018, С. 228-236

9. Интернет источник « Институт воспитания РФ»

<https://институтвоспитания.рф/programmy-vospitaniya/>

10. Интернет журнал «Справочник заместителя директора»

[https://e.zamdiobr.ru/?utm\\_source=lettertrigger&utm\\_medium=letter&utm\\_campaign=lettertrigger\\_образование\\_szdsh\\_demo\\_d0&btx=9130058&mailsys=ss&token=2d0a3f6ebcaa-11a0-bf72-2d0172a85211&ttl=7776000&ustp=F](https://e.zamdiobr.ru/?utm_source=lettertrigger&utm_medium=letter&utm_campaign=lettertrigger_образование_szdsh_demo_d0&btx=9130058&mailsys=ss&token=2d0a3f6ebcaa-11a0-bf72-2d0172a85211&ttl=7776000&ustp=F)

### **3. Организационный раздел**

#### **3.1. УЧЕБНЫЙ ПЛАН НАЧАЛЬНОГО ОБЩЕГО ОБРАЗОВАНИЯ МАОУ ПЕРВЫЙ НОВООРСКИЙ ЛИЦЕЙ.**

---

31.1. Учебный план образовательных организаций фиксирует общий объём нагрузки, максимальный объём аудиторной нагрузки обучающихся, состав и структуру предметных областей, распределяет учебное время, отводимое на их освоение по классам и учебным предметам.

31.2. Учебный план определяет общие рамки принимаемых решений при отборе учебного материала, формировании перечня результатов образования и организации образовательной деятельности.

31.3. Содержание образования при получении начального общего образования реализуется преимущественно за счёт учебных курсов, обеспечивающих целостное восприятие мира, системно-деятельностный подход и индивидуализацию обучения.

31.4. Учебный план обеспечивает в случаях, предусмотренных законодательством Российской Федерации в сфере образования, возможность обучения на государственных языках субъектов Российской Федерации и родном (нерусском) языке, возможность их изучения, а также устанавливает количество занятий, отводимых на изучение этих языков, по классам (годам) обучения.

31.5. Вариативность содержания образовательных программ начального общего образования реализуется через возможность формирования программ начального общего образования различного уровня сложности и направленности с учетом образовательных потребностей и способностей обучающихся.

31.6. Учебный план состоит из двух частей – обязательной части и части, формируемой участниками образовательных отношений.

Объём обязательной части программы начального общего образования составляет 80%, а объём части, формируемой участниками образовательных отношений из перечня, предлагаемого образовательной организацией, – 20% от общего объёма.

Обязательная часть учебного плана определяет состав учебных предметов обязательных предметных областей, которые должны быть реализованы во всех имеющих государственную аккредитацию образовательных организациях, реализующих ООП НОО, и учебное время, отводимое на их изучение по классам (годам) обучения.

31.7. Расписание учебных занятий составляется с учётом дневной и недельной динамики умственной работоспособности обучающихся и шкалы трудности учебных предметов. Образовательная недельная нагрузка распределяется равномерно в течение учебной недели, при этом объём максимально допустимой нагрузки в течение дня должен соответствовать действующим санитарным правилам и нормативам.

31.8. Образовательная организация самостоятельна в организации образовательной деятельности (урочной и внеурочной), в выборе видов деятельности по каждому предмету (проектная деятельность, практические и лабораторные занятия, экскурсии и другие). Во время занятий необходим перерыв для гимнастики не менее 2 минут.

31.9. Урочная деятельность направлена на достижение обучающимися планируемых результатов освоения программы начального общего образования с учётом обязательных для изучения учебных предметов.

31.10. Часть учебного плана, формируемая участниками образовательных отношений, обеспечивает реализацию индивидуальных потребностей обучающихся. Время, отводимое на данную часть внутри максимально допустимой недельной нагрузки обучающихся, может быть использовано на увеличение учебных часов, отводимых на изучение отдельных учебных предметов, учебных курсов, учебных модулей по выбору родителей (законных представителей) несовершеннолетних обучающихся, в том числе предусматривающих углублённое изучение учебных предметов, с целью удовлетворения различных интересов обучающихся, потребностей в физическом развитии и совершенствовании, а также учитывающих этнокультурные интересы.

31.11. Внеурочная деятельность направлена на достижение планируемых результатов освоения программы начального общего образования с учётом выбора участниками образовательных отношений учебных курсов внеурочной деятельности из перечня, предлагаемого образовательной организацией. Осуществляется в формах, отличных от урочной (экскурсии, походы, соревнования, посещения театров, музеев, проведение общественно-полезных практик и иные формы).

31.12. Организация занятий по направлениям внеурочной деятельности является неотъемлемой частью образовательной деятельности в образовательной организации. Образовательные организации предоставляют обучающимся возможность выбора широкого спектра занятий, направленных на развитие обучающихся.

31.13. Формы организации образовательной деятельности, чередование урочной и внеурочной деятельности при реализации ООП НОО определяет организация, осуществляющая образовательную деятельность.

31.14. В целях удовлетворения образовательных потребностей и интересов обучающихся могут разрабатываться индивидуальные учебные планы, в том числе для ускоренного обучения, в пределах осваиваемой программы начального общего образования в порядке, установленном локальными нормативными актами образовательной организации. Реализация индивидуальных учебных планов, программ сопровождается тьюторской поддержкой.

31.15. Время, отведённое на внеурочную деятельность, не учитывается при определении максимально допустимой недельной учебной нагрузки обучающихся, но учитывается при определении объёмов финансирования, направляемых на реализацию ООП НОО.

31.16. Для начального уровня общего образования представлены пять вариантов федерального учебного плана:

В МАОУ Первый Новоорский лицей реализуется ФУП вариант 1 по 5-дневной учебной неделе.

<b>Учебный план начального общего образования МАОУ Первый Новоорский лицей</b>							
Предметные области	Учебные предметы/ классы	Количество часов в неделю				IV б	Всего
		I	II	III	IV а		
<b>Обязательная часть</b>							
Русский язык и литературное чтение	Русский язык	5	5	5	5	5	25
	Литературное чтение	4	4	4	4	4	20
Иностранный язык	Иностранный язык (английский)	–	2/	2/	2	2	8
Математика и информатика	Математика	4	4	4	4	4	20
Обществознание и естествознание (Окружающий мир)	Окружающий мир	2	2	2	2	2	10
Основы религиозных культур и светской этики	Основы религиозных культур и светской этики	–	–	–	1	1	2

Искусство	Изобразительное искусство	1	1	1	1	1	5
	Музыка	1	1	1	1	1	5
Технология	Технология	1	1	1	1	1	5
Физическая культура	Физическая культура	2	2	2	2	2	10
Итого:		<b>20</b>	<b>22</b>	<b>22</b>	<b>23</b>	<b>23</b>	110
Часть, формируемая участниками образовательных отношений		1	1	1	0	0	3
Элективный курс по математике		1	1	1	0	0	3
Учебные недели		33	34	34	34	34	169
Всего часов		693	782	782	782	782	3821
Максимально допустимая недельная нагрузка, предусмотренная действующими санитарными правилами и гигиеническими нормативами		21	23	23	23	23	113

### Формы промежуточной аттестации

класс	Предмет	Форма промежуточной аттестации
2	Русский язык	Итоговая контрольная работа
	Литературное чтение	Итоговая контрольная работа
	Иностранный язык (английский)	Итоговая контрольная работа
	Математика	Итоговая проверочная работа
	Окружающий мир	Контрольный тест
	Музыка	Итоговая контрольная работа
	Изобразительное искусство	Итоговая контрольная работа
	Технология	Итоговая контрольная работа
	Физическая культура	Зачет
3	Русский язык	Итоговая контрольная работа
	Литературное чтение	Итоговая контрольная работа
	Иностранный язык (английский)	Итоговая контрольная работа
	Математика	Итоговая проверочная работа
	Окружающий мир	Итоговая контрольная работа
	Музыка	Итоговая контрольная работа
	Изобразительное искусство	Итоговая контрольная работа
	Технология	Итоговая контрольная работа
	Физическая культура	Зачет
	Русский язык	Итоговая контрольная работа
	Литературное чтение	Итоговая контрольная работа
	Иностранный язык (английский)	Итоговая контрольная работа
	Математика	Итоговая контрольная работа
	Окружающий мир	Итоговая контрольная работа

4	Основы религиозных культур и светской этики	Защита проекта
	Музыка	Итоговая контрольная работа
	Изобразительное искусство	Викторина
	Технология	Итоговая контрольная работа
	Физическая культура	Зачет. Спортивные игры

31.17. При наличии необходимых условий (кадровых, финансовых, материально-технических и иных) возможно деление классов на группы при проведении учебных занятий, курсов, дисциплин (модулей).

При проведении занятий по иностранному языку (2–3 классы) осуществляется деление классов на две группы.

31.18. Образовательная организация самостоятельно определила режим работы 5-дневная учебная неделя.

31.19. Продолжительность учебного года при получении начального общего образования составляет 34 недели, в 1 классе – 33 недели.

31.20. Количество учебных занятий за 4 учебных года не может составлять менее 2954 часов и более 3345 часов в соответствии с требованиями к организации образовательного процесса к учебной нагрузке при 5-дневной (или 6-дневной) учебной неделе.

31.21. Продолжительность учебных периодов составляет в первом полугодии не более 8 учебных недель; во втором полугодии – не более 10 недель. Наиболее рациональным графиком является равномерное чередование период учебного времени и каникул. Продолжительность каникул должна составлять не менее 7 календарных дней.

Для обучающихся в 1 классе устанавливаются в течение года дополнительные недельные каникулы.

31.22. Продолжительность урока составляет:

в 1 классе – 35 минут (сентябрь – декабрь), 40 минут (январь – май);

в классах, в которых обучаются обучающиеся с ОВЗ – 40 минут;

в 2–4 классах – 40 минут.

31.23. Федеральный учебный план является ориентиром при разработке учебного плана образовательной организации, в котором отражаются и конкретизируются основные показатели учебного плана:

состав учебных предметов;

недельное распределение учебного времени, отводимого на освоение содержания образования по классам и учебным предметам;

максимально допустимая недельная нагрузка обучающихся;

максимальная нагрузка с учётом деления классов на группы;

план комплектования классов.

31.24. При реализации 1 варианта федерального учебного плана количество часов на физическую культуру составляет 2, третий час рекомендуется реализовываться за счет часов школьного спортивного клуба (кружок «Сильные, смелые, ловкие»).

31.25. Учебный план образовательной организации может также составляться в расчёте на весь учебный год или иной период обучения, включая различные недельные учебные планы с учётом специфики календарного учебного графика образовательной организации. Учебные планы могут быть разными в отношении различных классов одной параллели.

31.26. Учебный план определяет формы проведения промежуточной аттестации отдельной части или всего объёма учебного предмета, курса, дисциплины (модуля) образовательной программы, в соответствии с порядком, установленным образовательной организацией.

31.27. Суммарный объём домашнего задания по всем предметам для каждого класса не должен превышать продолжительности выполнения 1 час – для 1 класса, 1,5 часа – для 2 и 3 классов, 2 часа – для 4 класса. Образовательной организацией осуществляется координация и контроль объёма домашнего задания обучающихся каждого класса по всем предметам в соответствии с Гигиеническими нормативами.

31.28. План внеурочной деятельности определяет формы организации и объём внеурочной деятельности для обучающихся при освоении ими программы начального общего образования (до 1320 академических часов за четыре года обучения) с учётом образовательных потребностей и интересов обучающихся, запросов родителей (законных представителей) несовершеннолетних обучающихся, возможностей образовательной организации.

31.29. Внеурочная деятельность в соответствии с требованиями ФГОС НОО направлена на достижение планируемых результатов освоения программы начального общего образования с учётом выбора участниками образовательных отношений учебных курсов внеурочной деятельности из перечня, предлагаемого образовательной организацией.

Содержание данных занятий должно формироваться с учётом пожеланий обучающихся и их родителей (законных представителей) и осуществляться посредством различных форм организации, отличных от урочной системы обучения, таких как экскурсии, хоровые студии, секции, круглые столы, конференции, олимпиады, конкурсы, соревнования, спортивные клубы, общественно полезные практики и другие.

31.30. При организации внеурочной деятельности обучающихся могут использоваться возможности организаций дополнительного образования (учреждения культуры, спорта). В целях организации внеурочной деятельности образовательная организация может заключать договоры с учреждениями дополнительного образования.

### **3.2 ПЛАН ВНЕУРОЧНОЙ ДЕЯТЕЛЬНОСТИ НАЧАЛЬНОГО ОБЩЕГО ОБРАЗОВАНИЯ**

1. Назначение плана внеурочной деятельности — психолого-педагогическое сопровождение обучающихся с учетом успешности их обучения, уровня социальной адаптации и развития, индивидуальных способностей и познавательных интересов.

План внеурочной деятельности НОО обеспечивает введение в действие и реализацию требований Федерального государственного образовательного стандарта начального общего образования.

План внеурочной деятельности разработан с учетом требований следующих нормативных документов:

1. Федеральный закон от 29.12.2012 г. №273-ФЗ «Об образовании в Российской Федерации»;
2. Приказ Министерства просвещения Российской Федерации от 18.05.2023 № 372 "Об утверждении ФОП НОО";
3. Приказ Министерства просвещения РФ от 31.05.2021 №286 «Об утверждении федерального государственного образовательного стандарта начального общего образования».
4. Санитарные правила СП 2.4.3648-20 «Санитарно-эпидемиологические требования к организациям воспитания и обучения, отдыха и оздоровления детей и молодежи», утвержденные постановлением Главного государственного санитарного врача Российской Федерации от 28.09.2020 №28 (далее – СП 2.4.3648-20);
5. Санитарные правила и нормы СанПин 1.2.3685-21 «Гигиенические нормативы и требования к обеспечению безопасности и (или) безвредности для человека факторов среды обитания», утвержденные постановлением Главного государственного санитарного врача Российской Федерации от 28.01.2021 №2 (далее – СанПин 1.2.3685-21).
6. Письмо Министерства просвещения Российской Федерации от 05.07.2022 № ТВ1290/03 «О направлении методических рекомендаций» (вместе с «Информационнометодическим письмом об организации внеурочной деятельности в рамках реализации обновленных федеральных государственных образовательных стандартов начального общего и основного общего образования»);
7. Письмо Минпросвещения России от 15.08.2022 г. № 03-1190 «О направлении методических рекомендаций».
8. Устав МАОУ Первый Новоорский лицей.

2. Цель внеурочной деятельности - обеспечение индивидуальных потребностей обучающихся, достижение планируемых результатов освоения программы начального общего образования (личностных, метапредметных и предметных) с учетом выбора участниками образовательных отношений.

План внеурочной деятельности сформирован с учетом предоставления права участникам образовательных отношений выбора направления и содержания учебных курсов.

На этапе начального общего образования в МАОУ Первый Новоорский лицей приоритетной стала модель плана внеурочной деятельности с преобладанием учебно-познавательной деятельности, наибольшее внимание уделяется внеурочной деятельности по учебным предметам и организационному обеспечению учебной деятельности, занятия обучающихся по формированию функциональной грамотности.

### 3. Основные задачи организации внеурочной деятельности:

- поддержка учебной деятельности обучающихся в достижении планируемых результатов освоения программы начального общего образования;
- совершенствование навыков общения со сверстниками и коммуникативных умений в разновозрастной школьной среде;
- формирование навыков организации своей жизнедеятельности с учетом правил безопасного образа жизни;
- повышение общей культуры обучающихся, углубление их интереса к познавательной и проектно-исследовательской деятельности с учетом возрастных и индивидуальных особенностей участников;
- развитие навыков совместной деятельности со сверстниками, становление качеств, обеспечивающих успешность участия в коллективном труде: умение договариваться, подчиняться, руководить, проявлять инициативу, ответственность; становление умений командной работы;
- поддержка детских объединений, формирование умений ученического самоуправления;
- формирование культуры поведения в информационной среде.

4. Внеурочная деятельность организуется по направлениям развития личности обучающегося с учетом намеченных задач внеурочной деятельности. При выборе направлений и отборе содержания обучения учитывались:

- особенности лица (условия функционирования, тип школы, особенности контингента, кадровый состав);
- результаты диагностики успеваемости и уровня развития обучающихся, проблемы и трудности их учебной деятельности;
- возможность обеспечить условия для организации разнообразных внеурочных занятий и их содержательная связь с урочной деятельностью;
- особенности информационно-образовательной среды образовательной организации, национальные и культурные особенности региона, где находится образовательная организация.

При выборе направления внеурочной деятельности и их содержательное наполнение лицей ориентировался, прежде всего, на свои особенности функционирования, психолого-педагогические характеристики обучающихся, их потребности, интересы и уровни успешности обучения.

К выбору направлений внеурочной деятельности и их организации активное участие привлекаются родители, как законные участники образовательных отношений.

### 5. Общий объем внеурочной деятельности не превышает 10 часов в неделю.

В соответствии с ФГОС начального общего образования МАОУ Первый Новоорский лицей обеспечивает обучающихся до 10 часов еженедельных занятий внеурочной деятельностью (до 1320 часов) на уровне начального общего образования. Программы внеурочной деятельности разрабатываются в 1 классе на 33 учебные недели, во 2 – 4 классах – на 34 учебные недели.

Предусмотренные на внеурочную деятельность часы распределены следующим образом:



### 6.1. Инвариантная часть:

- 1 час в неделю — на информационно-просветительские занятия «Разговоры о важном» (понедельник, первый урок) направлены на развитие ценностного отношения обучающихся к своей Родине-России, населяющим ее людям, ее уникальной истории, богатой природе и великой культуре, на формирование соответствующей внутренней позиции личности обучающегося, необходимой для конструктивного и ответственного поведения в обществе.
- 1 час в неделю — на занятия по формированию функциональной грамотности обучающихся (в том числе финансовой грамотности);
- 1 час в неделю — на занятия, направленные на удовлетворение профориентационных интересов и потребностей обучающихся (в том числе основы предпринимательства).

### 6.2. Вариативная часть направлена:

- на занятия, связанные с реализацией особых интеллектуальных и социокультурных потребностей обучающихся (в том числе для сопровождения изучения отдельных учебных предметов на углубленном уровне, проектно-исследовательской деятельности, исторического просвещения);
- на занятия, направленные на удовлетворение интересов и потребностей обучающихся в творческом и физическом развитии, помощь в самореализации, раскрытии и развитии способностей и талантов (в том числе организация занятий в школьных театрах, школьных музеях, школьных спортивных клубах), пропаганду здорового образа жизни;
- на занятия, направленные на удовлетворение социальных интересов и потребностей обучающихся, на сопровождение деятельности социально ориентированных ученических сообществ, детских общественных объединений (в том числе программа социальной активности обучающихся начальных классов «Орлята России»), органов ученического самоуправления, на организацию совместного с обучающимися комплекса мероприятий воспитательной направленности.

С целью реализации принципа формирования единого образовательного пространства на всех уровнях образования часы внеурочной деятельности использованы через реализацию плана внеурочной деятельности с преобладанием педагогической поддержки обучающихся и работы по обеспечению их благополучия в пространстве лица.

### 7. Направления внеурочной деятельности и их цели:

- Спортивно-оздоровительная деятельность направлена на физическое развитие школьника, углубление знаний об организации жизни и деятельности с учетом соблюдения правил здорового безопасного образа жизни;
- Проектно-исследовательская деятельность организуется как углубленное изучение учебных предметов в процессе совместной деятельности по выполнению проектов;
- Коммуникативная деятельность направлена на совершенствование функциональной коммуникативной грамотности, культуры диалогического общения и словесного творчества;
- Художественно-эстетическая творческая деятельность организуется, как система разнообразных творческих мастерских по развитию художественного творчества, способности к импровизации, драматизации, выразительному чтению, а также становлению умений участвовать в театрализованной деятельности;
- Информационная культура предполагает учебные курсы в рамках внеурочной деятельности, которые формируют представления младших школьников о разнообразных

современных информационных средствах и навыки выполнения разных видов работ на компьютере;

- Интеллектуальные марафоны — система интеллектуальных соревновательных мероприятий, которые призваны развивать общую культуру и эрудицию обучающегося, его познавательные интересы и способности к самообразованию;

- «Учение с увлечением!» - включает систему занятий в зоне ближайшего развития, когда учитель непосредственно помогает обучающемуся преодолеть трудности, возникшие при изучении разных предметов.

8. Выбор форм организации внеурочной деятельности подчиняется следующим требованиям:

- целесообразность использования данной формы для решения поставленных задач конкретного направления;

- преобладание практико-ориентированных форм, обеспечивающих непосредственное активное участие обучающегося в практической деятельности, в том числе совместной (парной, групповой, коллективной);

- учет специфики коммуникативной деятельности, которая сопровождает то или иное направление внеучебной деятельности;

- использование форм организации, предполагающих использование средств ИКТ.

9. Формами организации внеурочной деятельности являются: учебные курсы и факультативы; художественные, музыкальные и спортивные студии; соревновательные мероприятия, дискуссионные клубы, секции, экскурсии, мини исследования; общественно полезные практики другие.

10. К участию во внеурочной деятельности привлекаются организации и учреждения дополнительного образования, культуры и спорта. В этом случае внеурочная деятельность может проходить не только в помещении лицея, но и на территории другого учреждения (организации), участвующего во внеурочной деятельности.

При организации внеурочной деятельности могут принимать участие все педагогические работники данной организации (учителя начальной школы, учителя-предметники, педагог организатор, социальный педагог, педагог-психолог, тьютор, логопед и другие.

11. Внеурочная деятельность тесно связана с дополнительным образованием детей в части создания условий для развития творческих интересов детей, включения их в художественную, техническую, спортивную и другую деятельность. Объединение усилий внеурочной деятельности и дополнительного образования строится на использовании единых форм организации. В лицее функционируют следующие кружки и секции: «Театральная студия», «Светофор», «Сильные, смелые, ловкие»

12. Координирующую роль в организации внеурочной деятельности класса выполняет классный руководитель, заместитель директора по учебно-воспитательной работе.

13. План внеурочной деятельности

**Учебный план внеурочной деятельности начального общего образования  
МАОУ Первый Новоорский лицей на 2023-2024 учебный год**

Основные направления деятельности	Название занятия	Классы					
		1	2	3	4 «а»	4 «б»	
<b>Часть, рекомендуемая для всех обучающихся</b>							
Информационно-просветительские занятия патриотической, нравственной и экологической направленности	"Разговоры о важном"	1	1	1	1	1	
Занятия по формированию функциональной грамотности обучающихся	"Функциональная грамотность"	1	1	1	1	1	
Занятия, направленные на удовлетворение профориентационных интересов и потребностей обучающихся	"Умники и умницы»	1	1	1	1	1	
<i>Всего</i>		<i>3</i>	<i>3</i>	<i>3</i>	<i>3</i>	<i>3</i>	
<b>Вариативная часть</b>							
Занятия, связанные с реализацией особых интеллектуальных и социокультурных потребностей обучающихся	"Моё Оренбуржье»	1	1	1	1	1	
	«Юный шахматист»					1	
Занятия, направленные на удовлетворение социальных интересов и потребностей обучающихся, на педагогическое сопровождение деятельности социально ориентированных ученических сообществ, детских общественных объединений, органов ученического самоуправления, на организацию совместно с обучающимися комплекса мероприятий воспитательной направленности	"Орлята России"		1				
<i>Всего</i>		<i>1</i>	<i>2</i>	<i>1</i>	<i>1</i>	<i>2</i>	
<b>ИТОГО в неделю:</b>		<b>4</b>	<b>5</b>	<b>4</b>	<b>4</b>	<b>5</b>	

#### 14. Реализация основных направлений внеурочной деятельности:

- Спортивно-оздоровительная деятельность так же реализуется через спортивные секции «Сильные, смелые, ловкие», «ОФП» а также через мероприятия календарного плана воспитательной работы: День здоровья, легкоатлетический кросс, сдача норм ГТО, соревнования.

Цель: формирование представлений учащихся о здоровом образе жизни, развитие физической активности и двигательных навыков.

Форма организации: спортивный кружок, спортивная секция, учебный курс по физической культуре, школьный спортивный клуб «Локомотив»

- Художественно-эстетическая творческая деятельность реализуется через кружок «Театральная студия».

Цель: расширение представлений о театральном творчестве, формирование умений импровизировать, перевоплощаться; развитие творческих способностей, интереса к театральному искусству и театрализованной деятельности.

Форма организации: театральная студия, концерты, выставки, конкурсы.

Дополнительно данная деятельность реализуется через систему разнообразных творческих мастерских по развитию художественного творчества, расширение знаний учащихся об объектах рукотворного мира, формирование умений создавать предметы своими руками с использованием природного материала, развитие творческой активности, интереса, любознательности, воспитание трудолюбия и уважения к труду как к ценности в ходе подготовки работ к выставкам, к участию в творческих конкурсах различных уровней.

- Проектно-исследовательская деятельность реализуется через углубленное изучение учебных предметов в процессе совместной деятельности по выполнению проектов;

Цель – расширение знаний обучающихся о предмете исследования, формирование умения работать с разными источниками информации; развитие познавательного интереса и активности.

Перечень проектов: «Родословная деда Мороза» (1а), «Мой домашний питомец!», "Создаём город букв", "Буквы - герои сказок"(литературное чтение), "Математика вокруг нас. Числа в загадках, пословицах и поговорках", «Красная книга России» (окружающий мир) и другие.

Форма организации – творческие проекты, исследовательские проекты.

- Коммуникативная деятельность реализуется через учебные курсы «Разговоры о важном», «Функциональная грамотность».

Цель – совершенствование читательской грамотности школьников, формирование текстовой деятельности с необычными формами предоставления информации, развитие креативного мышления и творческой способности.

Профориентация

Цель - развитие ценностного отношения обучающихся к труду как основному способу достижения жизненного благополучия и ощущения уверенности в жизни, формирование готовности школьников к осознанному выбору направления продолжения своего образования и будущей профессии, осознание важности получаемых в школе знаний для дальнейшей профессиональной и внепрофессиональной деятельности

«Разговоры о важном»

Цель - формирование соответствующей внутренней позиции личности школьника, необходимой ему для конструктивного и ответственного поведения в обществе.

Форма организации – учебные курсы.

- Интеллектуальные марафоны

Цель: расширение знаний по теме марафона (ежегодно тема обновляется), развитие способности работать в условиях командных соревнований.

Форма организации: интеллектуальный турнир

Планируемые результаты внеурочной деятельности

Внеурочная деятельность является неотъемлемой и обязательной частью образовательного процесса и должна найти свое отражение в основной образовательной программе.

Она организуется в целях обеспечения индивидуальных потребностей обучающихся, направлена на достижение планируемых результатов освоения основной образовательной программы (личностных, метапредметных и предметных).

Ценностные ориентиры начального общего образования конкретизируют личностный, социальный и государственный заказ системе образования, выраженный в Требованиях к результатам освоения основной образовательной программы, и отражают следующие целевые установки системы начального общего образования:

- формирование основ гражданской идентичности личности
- формирование психологических условий развития общения, сотрудничества на основе: доброжелательности, доверия и внимания к людям, готовности к сотрудничеству и дружбе, оказанию помощи тем, кто в ней нуждается;
- развитие ценностно-смысловой сферы личности на основе общечеловеческих принципов нравственности и гуманизма: –принятия и уважения ценностей семьи и образовательной организации, коллектива и общества, и стремления следовать им;
- развитие умения учиться как первого шага к самообразованию и самовоспитанию,
- развитие самостоятельности, инициативы и ответственности личности как условия ее самоактуализации: формирование самоуважения и эмоционально-положительного отношения к себе, готовности открыто выразить и отстаивать свою позицию, критичности к своим поступкам и умения адекватно их оценивать;

Реализация ценностных ориентиров общего образования в единстве обучения и воспитания, познавательного и личностного развития обучающихся на основе формирования общих учебных умений, обобщенных способов действия обеспечивает высокую эффективность решения жизненных задач и возможность саморазвития обучающихся.

Метапредметные результаты включают:

- освоение обучающимися межпредметных понятий (используются в нескольких предметных областях и позволяют связывать знания из различных учебных предметов, учебных курсов, модулей в целостную научную картину мира) и универсальных учебных действий (познавательные, коммуникативные, регулятивные);
- способность их использовать в учебной, познавательной и социальной практике;
- готовность к самостоятельному планированию и осуществлению учебной деятельности и организации учебного сотрудничества с педагогическими работниками и сверстниками, к участию в построении индивидуальной образовательной траектории;
- овладение навыками работы с информацией: восприятие и создание информационных текстов в различных форматах, в том числе цифровых, с учетом назначения информации и ее целевой аудитории.

В качестве основных результатов учебно-исследовательской и проектной деятельности младших школьников рассматриваются такие метапредметные результаты, как сформированные умения: наблюдать, измерять, сравнивать, моделировать, выдвигать гипотезы, экспериментировать, определять понятия, устанавливать причинно-следственные связи и работать с источниками информации. Они обеспечивают получение необходимой знаниевой и процессуальной основы для проведения исследований и реализации проектов при изучении учебных предметов.

В качестве результата следует также включить:

- готовность слушать и слышать собеседника;
- умение в корректной форме формулировать и оценивать познавательные вопросы;
- проявлять самостоятельность в обучении, инициативу в использовании своих мыслительных способностей;
- критически и творчески работать в сотрудничестве с другими людьми; смело и твердо защищать свои убеждения; оценивать и понимать собственные сильные и слабые стороны; отвечать за свои действия и их последствия

Овладение универсальными учебными познавательными действиями предполагает умение использовать базовые логические действия, базовые исследовательские действия, работать с информацией.

Овладение системой универсальных учебных коммуникативных действий обеспечивает сформированность социальных навыков общения, совместной деятельности.

Овладение универсальными учебными регулятивными действиями включает умения самоорганизации, самоконтроля, развитие эмоционального интеллекта ФГОС НОО определяет предметные результаты освоения программ основного общего образования с учетом необходимости сохранения фундаментального характера образования, специфики изучаемых учебных предметов и обеспечения успешного продвижения обучающихся на следующем уровне образования.

Предметные результаты включают: освоение обучающимися в ходе изучения учебного предмета научных знаний, умений и способов действий, специфических для соответствующей предметной области; предпосылки научного типа мышления; виды деятельности по получению нового знания, его интерпретации, преобразованию и применению в различных учебных ситуациях, в том числе при создании учебных и социальных проектов. Включение задачи формирования ИКТ-компетентности в программу формирования универсальных учебных действий позволяет организации, осуществляющей образовательную деятельность и учителю формировать умение работать с информацией и использовать инструменты ИКТ.

Диагностика эффективности организации внеурочной деятельности

Цель диагностики – выяснить, являются ли и в какой степени воспитывающими те виды внеурочной деятельности, которыми занят школьник.

- Диагностика эффективности внеурочной деятельности школьников;
- Личность самого обучающегося; ● Детский коллектив;
- Анкетирование родителей и законных представителей (по организации и внеурочной деятельности детей).

Основные результаты реализации программы внеурочной деятельности обучающихся оцениваются в рамках мониторинговых процедур, предусматривающих сформированность познавательного, коммуникативного, нравственного, эстетического потенциала личности:

- листы наблюдений;
- анкеты; тесты;
- защита проектов;
- результативность участия в конкурсах различной направленности и уровней.

### **Формы промежуточной аттестации в рамках внеурочной деятельности в 2023 – 2024 учебном году**

Класс	Название программы	Форма
<b>1</b>	«Моё Оренбуржье»	викторина
	«Разговоры о важном»	викторина
	Умники и умницы	конкурс
	«Функциональная грамотность»	зачет
<b>2</b>	«Моё Оренбуржье»	викторина
	«Разговоры о важном»	викторина
	«Функциональная грамотность»	зачет
	Умники и умницы	конкурс
<b>3</b>	«Моё Оренбуржье»	викторина
	«Разговоры о важном»	викторина
	Умники и умницы	викторина
	Функциональная грамотность	зачет
<b>4</b>	«Моё Оренбуржье»	викторина
	«Разговоры о важном»	викторина
	Умники и умницы	викторина
	«Шахматы»	турнир
	Функциональная грамотность	зачет

### **3.3 КАЛЕНДАРНЫЙ УЧЕБНЫЙ ГРАФИК.**

32.1. Организация образовательной деятельности осуществляется по учебным четвертям. Образовательная организация определяет режим работы 5-дневная учебная неделя с учетом законодательства Российской Федерации.

32.2. Продолжительность учебного года при получении начального общего образования составляет 34 недели, в 1 классе – 33 недели.

32.3. Учебный год в образовательной организации начинается 1 сентября. Если этот день приходится на выходной день, то в этом случае учебный год начинается в первый, следующий за ним, рабочий день.

32.4. Учебный год в образовательной организации заканчивается 26 мая. Если этот день приходится на выходной день, то в этом случае учебный год заканчивается в предыдущий рабочий день.

32.5. С целью профилактики переутомления в календарном учебном графике предусматривается чередование периодов учебного времени и каникул. Продолжительность каникул должна составлять не менее 7 календарных дней.

32.6. Продолжительность учебных четвертей составляет: I четверть – 8 учебных недель (для 1–4 классов); II четверть – 8 учебных недель (для 1–4 классов); III четверть – 11 учебных недель (для 2–4 классов), 10 учебных недель (для 1 классов); IV четверть – 7 учебных недель (для 1–4 классов).

32.7. Продолжительность каникул составляет:

по окончании I четверти (осенние каникулы) – 9 календарных дней (для 1–4 классов);

по окончании II четверти (зимние каникулы) – 9 календарных дней (для 1–4 классов);

дополнительные каникулы – 9 календарных дней (для 1 классов);

по окончании III четверти (весенние каникулы) – 9 календарных дней (для 1–4 классов);

по окончании учебного года (летние каникулы) – не менее 8 недель.

32.8. Продолжительность урока не должна превышать 45 минут, за исключением 1 класса и компенсирующего класса, продолжительность урока в которых не должна превышать 40 минут.

32.9. Продолжительность перемен между уроками составляет не менее 10 минут, большой перемены (после 2 или 3 урока) – 20–30 минут. Вместо одной большой перемены допускается после 2 и 3 уроков устанавливать две перемены по 20 минут каждая.

Продолжительность перемены между урочной и внеурочной деятельностью должна составлять не менее 20–30 минут, за исключением обучающихся с ограниченными возможностями здоровья, обучение которых осуществляется по специальной индивидуальной программе развития.

32.10. Расписание уроков составляется с учетом дневной и недельной умственной работоспособности обучающихся и шкалы трудности учебных предметов, определенной Гигиеническими нормативами.

32.11. Образовательная недельная нагрузка распределяется равномерно в течение учебной недели, при этом объем максимально допустимой нагрузки в течение дня составляет:

для обучающихся 1-х классов – не должен превышать 4 уроков и один раз в неделю – 5 уроков, за счет урока физической культуры;

для обучающихся 2–4 классов – не более 5 уроков и один раз в неделю 6 уроков за счет урока физической культуры.

32.12. Обучение в 1 классе осуществляется с соблюдением следующих требований:

учебные занятия проводятся по 5-дневной учебной неделе и только в первую смену, обучение в первом полугодии: в сентябре, октябре – по 3 урока в день по 35 минут



каждый, в ноябре – декабре – по 4 урока в день по 35 минут каждый; в январе – мае – по 4 урока в день по 40 минут каждый;

в середине учебного дня организуется динамическая пауза продолжительностью не менее 40 минут;

предоставляются дополнительные недельные каникулы в середине третьей четверти.

32.13. Занятия начинаются не ранее 8 часов утра и заканчиваются не позднее 19 часов.

32.14. Факультативные занятия и занятия по программам дополнительного образования планируют на дни с наименьшим количеством обязательных уроков. Между началом факультативных (дополнительных) занятий и последним уроком необходимо организовывать перерыв продолжительностью не менее 20 минут.

### **Календарный учебный график начального общего образования**

#### **МАОУ Первый Новоорский лицей на 2023 – 2024 учебный год**

**1. Начало учебного года:** 01.09.2023 г.

**2. Окончание учебного года:**

Учебные занятия заканчиваются 26 мая 2024 года.

**3. Начало учебных занятий:** 08.30 час.

**4. Окончание учебных занятий:** 13.00

**5. Внеурочные занятия и занятия** дополнительного образования (кружки, секции), группы продленного дня, обязательные индивидуальные и групповые занятия и т. п. организуются не ранее чем через 20-30 минут после основных занятий, кроме групп продленного дня, для которых начало рабочего времени является окончание основных занятий обучающихся.

**6. Сменность занятий:**

Учебные занятия проводятся в одну смену.

**7. Продолжительность учебного года:**

1 класс – 33 недели; 2 – 4 классы – 34 недели.

**8. Режим работы лицея:** пятидневная рабочая неделя.

**9.** Проведение нулевых уроков запрещено.

**10.** На период школьных каникул приказом директора устанавливается особый график работы лицея.

**11. Регламентирование образовательного процесса на учебный год:**

**Продолжительность учебных периодов:**

**в 1 классе:**

Учебный период	Дата		Продолжительность	
	Начало	Окончание	Количество учебных недель	Количество учебных дней
I четверть	01.09.2023	27.10.2023	8	41
II четверть	07.11.2023	29.12.2023	8	40

III четверть	09.01.2024	22.03.2024	10*	48
IV четверть	01.04.2024	24.05.2024	7	36
<b>Итого в учебном году</b>			<b>33</b>	<b>165</b>

\*Дополнительные каникулы с 12.02 по 18.02.2024 г.

во 2 - 4 классах:

Учебный период	Дата		Продолжительность	
	Начало	Окончание	Количество учебных недель	Количество учебных дней
I четверть	01.09.2023	27.10.2023	8	41
II четверть	07.11.2023	29.12.2023	8	40
III четверть	09.01.2024	22.03.2024	11	53
IV четверть	01.04.2024	24.05.2024	7	36
<b>Итого в учебном году</b>			<b>34</b>	<b>170</b>

Продолжительность каникул и праздничных дней:

Каникулярный период	Дата		Продолжительность каникул в календарных днях
	Начало	Окончание	
Осенние каникулы	28.10.2023	06.11.2022	10
Зимние каникулы	30.12.2023	08.01.2024	10
<i>Доп. каникулы для 1 класса*</i>	<i>12.02.2024</i>	<i>18.02.2024</i>	<i>7*</i>
Весенние каникулы	23.03.2024	31.03.2024	9
Летние каникулы	01.06.2024	31.08.2024	92
<b>ИТОГО</b>			<b>121/128*</b>

Дополнительные дни отдыха, связанные с государственными праздниками:

06.11.2023 – перенос с субботы 04.11.2023 (День народного единства)

01.01-08.01.2024 – Новогодние каникулы 2024

12.02-18.02.2024 – дополнительные каникулы для обучающихся 1 класса

23.02.2024 – День защитника Отечества

08.03.2024 – Международный женский день

28.04.-01.05.2024 – Праздник Весны и Труда (перенос с сб.27.04.2024 на пн.29.04.2024, с сб.02.11.2024 на вт.30.04.2024)

09.05–10.05.2024 – День Победы (перенос с сб.06.01.2024 на пт.10.05.2024)

Режим учебных занятий

№ урока	Начало и окончание урока	Продолжительность перемены (мин)	Примечание
<b>8.30 - Линейка</b>			
1 урок	08.30 – 09.10	20	ВУД «Разговоры о важном»
2 урок	09.30 – 10.00	20	Питание обучающихся 1-5 классов
3 урок	10.30 – 11.10	20	Питание обучающихся 6-11 классов

4 урок	11.30 – 12.10	10	
5 урок	12.20 – 13.00	20	Обед
6 урок	13.20 – 14.00	10	

Внеурочная деятельность осуществляется с 13.40 ч., согласно расписанию.

## 12. Продолжительность уроков:

- 1 класс** – 1 четверть: 3 урока по 35 минут  
 2 четверть: 4 урока по 35 минут  
 3 – 4 четверти: 4 урока по 40 минут  
**2-4 классы** – 40 минут.

## Календарный учебный график начального общего образования

### МАОУ Первый Новоорский лицей на 2024 – 2025 учебный год

**1. Начало учебного года:** 01.09.2024 г.

**2. Окончание учебного года:**

Учебные занятия заканчиваются 26 мая 2025 года.

**3. Начало учебных занятий:** 08.30 час.

**4. Окончание учебных занятий:** 13.00

**5. Внеурочные занятия и занятия** дополнительного образования (кружки, секции), группы продленного дня, обязательные индивидуальные и групповые занятия и т. п. организуются не ранее чем через 40 минут после основных занятий, кроме групп продленного дня, для которых начало рабочего времени является окончание основных занятий обучающихся.

**6. Сменность занятий:**

Учебные занятия проводятся в одну смену.

**7. Продолжительность учебного года:**

1 класс – 33 недели; 2 – 4 классы – 34 недели.

**8. Режим работы лицея:** пятидневная рабочая неделя.

**9. Регламентирование образовательного процесса на учебный год:**

1) Продолжительность учебных занятий по четвертям:

Период	Дата		Продолжительность (количество учебных недель)	Количество учебных дней
	Начало четверти	Окончание четверти		
<b>1 четверть</b>	01.09.2024 г.	28.10. 2024 г.	8 недель и 2 дня	42
<b>2 четверть</b>	07.11.2024 г.	29.12.2024 г.	7 недель и 4 дня	39
<b>3 четверть</b>	10.01.2025 г.	24.03.2025 г.	10 недель и 2 дня	52
<b>4 четверть</b>	04.04.2025 г.	36.05.2025 г.	7 недель	35
			34	170

2) Продолжительность каникул в течение учебного года:

	Дата начала каникул	Дата окончания каникул	Продолжительность в днях
<b>Осенние</b>	29.10.2024 г.	06.11.2024 г.	9 дней

<b>Зимние</b>	30.12.2024 г.	09.01.2025 г.	11 дней
<b>Весенние</b>	25.03.2025 г.	03.04.2025 г.	10 дней
<b>Летние</b>	01.06.2025 г.	31.08.2025 г.	92 дня

3) В праздничные дни, установленные законодательством РФ, образовательное учреждение не работает.

4) Для обучающихся 1 класса устанавливаются дополнительные недельные каникулы с 13.02.2025 г. по 19.02.2025 г.

5) Проведение нулевых уроков запрещено.

6) На период школьных каникул приказом директора устанавливается особый график работы лица.

7) Промежуточная аттестация обучающихся 1 – 4 проводится в период с 21 апреля по 19 мая 2025 года.

#### **10. Продолжительность уроков:**

**1 класс** – 1 четверть: 3 урока по 35 минут

2 четверть: 4 урока по 35 минут

3 – 4 четверти: 4 урока по 40 минут

**2-4 классы** – 40 минут.

#### **11. Продолжительность перемен:**

Перемены в 1 – 4 классах продолжительностью 10 минут. Время для посещения столовой - 20 минут.

#### **12. Стабильное расписание звонков**

<b>1 класс</b>	<b>2 - 4 классы</b>
1 урок 08.30 – 09.05	1 урок 08.30 – 09.10
2 урок 09.15 – 09.50	2 урок 09.30 - 10.10
3 урок 10.00 – 10.35	3 урок 10.30 - 11.10
4 урок 10.45 - 11.20	4 урок 11.30 - 12.10
	5 урок 12.20 - 13.00
	6 урок 13.20 - 14.00

### **Календарный учебный график начального общего образования**

#### **МАОУ Первый Новоорский лицей на 2025 – 2026 учебный год**

**1. Начало учебного года:** 01.09.2025 г.

**2. Окончание учебного года:**

Учебные занятия заканчиваются 26 мая 2026 года.

**3. Начало учебных занятий:** 08.30 час.

**4. Окончание учебных занятий:** 13.00

**5. Внеурочные занятия и занятия** дополнительного образования (кружки, секции), группы продленного дня, обязательные индивидуальные и групповые занятия и т. п. организуются не ранее чем через 40 минут после основных занятий, кроме групп продленного дня, для которых начало рабочего времени является окончание основных занятий обучающихся.

**6. Сменность занятий:**

Учебные занятия проводятся в одну смену.

**7. Продолжительность учебного года:**

1 класс – 33 недели; 2 – 4 классы – 34 недели.

**8. Режим работы лицея:** пятидневная рабочая неделя.

**9. Регламентирование образовательного процесса на учебный год:**

1) Продолжительность учебных занятий по четвертям:

Период	Дата		Продолжительность (количество учебных недель)	Количество учебных дней
	Начало четверти	Окончание четверти		
<b>1 четверть</b>	01.09.2025 г.	28.10. 2025 г.	8 недель и 2 дня	42
<b>2 четверть</b>	07.11.2025 г.	29.12.2025 г.	7 недель и 4 дня	39
<b>3 четверть</b>	10.01.2026 г.	24.03.2026 г.	10 недель и 2 дня	52
<b>4 четверть</b>	03.04.2026 г.	26.05.2026 г.	7 недель и 2 дня	37
			34	170

2) Продолжительность каникул в течение учебного года:

	Дата начала каникул	Дата окончания каникул	Продолжительность в днях
<b>Осенние</b>	29.10.2025 г.	06.11.2025 г.	9 дней
<b>Зимние</b>	30.12.2025 г.	09.01.2026 г.	11 дней
<b>Весенние</b>	25.03.2026 г.	03.04.2026 г.	10 дней
<b>Летние</b>	01.06.2026 г.	31.08.2026 г.	92 дня

3) В праздничные дни, установленные законодательством РФ, образовательное учреждение не работает.

4) Для обучающихся 1 класса устанавливаются дополнительные недельные каникулы с 13.02.2026 г. по 19.02.2026 г.

5) Проведение нулевых уроков запрещено.

6) На период школьных каникул приказом директора устанавливается особый график работы лицея.

7) Промежуточная аттестация обучающихся 1 – 4 проводится в период с 21 апреля по 19 мая 2026 года.

**10. Продолжительность уроков:**

**1 класс** – 1 четверть: 3 урока по 35 минут

2 четверть: 4 урока по 35 минут

3 – 4 четверти: 4 урока по 40 минут

**2-4 классы** – 40 минут.

**11. Продолжительность перемен:**

Перемены в 1 – 4 классах продолжительностью 10 минут. Время для посещения столовой - 20 минут.

**12. Стабильное расписание звонков**

<b>1 класс</b>	<b>2 - 4 классы</b>
1 урок 08.30 – 09.05	1 урок 08.30 – 09.10
2 урок 09.15 – 09.50	2 урок 09.30 - 10.10
3 урок 10.00 – 10.35	3 урок 10.30 - 11.10
4 урок 10.45 - 11.20	4 урок 11.30 - 12.10

	5 урок 12.20 - 13.00
	6 урок 13.20 - 14.00

## Календарный учебный график начального общего образования

### МАОУ Первый Новоорский лицей на 2026 – 2027 учебный год

**1. Начало учебного года:** 01.09.2026 г.

**2. Окончание учебного года:**

Учебные занятия заканчиваются 26 мая 2027 года.

**3. Начало учебных занятий:** 08.30 час.

**4. Окончание учебных занятий:** 13.00

**5. Внеурочные занятия и занятия дополнительного образования** (кружки, секции), группы продленного дня, обязательные индивидуальные и групповые занятия и т. п. организуются не ранее чем через 40 минут после основных занятий, кроме групп продленного дня, для которых начало рабочего времени является окончание основных занятий обучающихся.

**6. Сменность занятий:**

Учебные занятия проводятся в одну смену.

**7. Продолжительность учебного года:**

1 класс – 33 недели; 2 – 4 классы – 34 недели.

**8. Режим работы лицея:** пятидневная рабочая неделя.

**9. Регламентирование образовательного процесса на учебный год:**

1) Продолжительность учебных занятий по четвертям:

Период	Дата		Продолжительность (количество учебных недель)	Количество учебных дней
	Начало четверти	Окончание четверти		
<b>1 четверть</b>	01.09.2026 г.	28.10. 2026 г.	8 недель и 2 дня	42
<b>2 четверть</b>	07.11.2026 г.	29.12.2026 г.	7 недель и 4 дня	39
<b>3 четверть</b>	10.01.2027 г.	24.03.2027 г.	10 недель и 2 дня	52
<b>4 четверть</b>	03.04.2027 г.	26.05.2027 г.	7 недель и 2 дня	37
			34	170

2) Продолжительность каникул в течение учебного года:

	Дата начала каникул	Дата окончания каникул	Продолжительность в днях
<b>Осенние</b>	29.10.2026 г.	06.11.2026 г.	9 дней
<b>Зимние</b>	30.12.2026 г.	09.01.2027 г.	11 дней
<b>Весенние</b>	25.03.2027 г.	03.04.2027 г.	10 дней
<b>Летние</b>	01.06.2027 г.	31.08.2027 г.	92 дня

3) В праздничные дни, установленные законодательством РФ, образовательное учреждение не работает.

- 4) Для обучающихся 1 класса устанавливаются дополнительные недельные каникулы с 13.02.2027 г. по 19.02.2027 г.
- 5) Проведение нулевых уроков запрещено.
- 6) На период школьных каникул приказом директора устанавливается особый график работы лица.
- 7) Промежуточная аттестация обучающихся 1 – 4 проводится в период с 21 апреля по 19 мая 2027 года.

**10. Продолжительность уроков:**

- 1 класс** – 1 четверть: 3 урока по 35 минут  
 2 четверть: 4 урока по 35 минут  
 3 – 4 четверти: 4 урока по 40 минут
- 2-4 классы** – 40 минут.

**11. Продолжительность перемен:**

Перемены в 1 – 4 классах продолжительностью 10 минут. Время для посещения столовой - 20 минут.

**12. Стабильное расписание звонков**

**1 класс**  
 1 урок 08.30 – 09.05  
 2 урок 09.15 – 09.50  
 3 урок 10.00 – 10.35  
 4 урок 10.45 - 11.20

<b>2 - 4 классы</b>	
1 урок	08.30 – 09.10
2 урок	09.30 - 10.10
3 урок	10.30 - 11.10
4 урок	11.30 - 12.10
5 урок	12.20 - 13.00
6 урок	13.20 - 14.00

**3.4. КАЛЕНДАРНЫЙ ПЛАН ВОСПИТАТЕЛЬНОЙ РАБОТЫ.**

---

2023 год - Год педагога и наставника

2024 год – Год Российской Академии наук

**Модуль «Урочная деятельность»**

№ п/п	Наименование события, мероприятий	Дата проведения	Участники	Формы работы	Ответственные
1	Включение в рабочие программы учебных предметов, курсов, модулей тематики в соответствии с разделами данного плана	В течение учебного года	1-4	Урок	Учителя предметники
2	Включение в рабочие программы по всем учебным предметам, курсам, модулям целевых ориентиров результатов воспитания, их учёт в формулировках воспитательных задач уроков, занятий, освоения учебной тематики, их реализацию в обучении	В течение учебного года	1-4	Урок	Учителя предметники
3	Инициирование и поддержка исследовательской деятельности обучающихся.	В течение учебного года	1-4	Урок	Учителя предметники
4	Организация шефства мотивированных и эрудированных обучающихся над неуспевающими одноклассниками.	В течение учебного года	1-4	Урок	Учителя предметники
5	Побуждение обучающихся соблюдать правила внутреннего распорядка, нормы поведения, правила общения со сверстниками и педагогами	В течение учебного года	1-4	Урок	Учителя предметники
6	Подбор и использование предметного материала, направленного на решение воспитательных задач.	В течение учебного года	1-4	Урок	Учителя предметники
7	Визуальные образы (предметно-эстетическая среда, наглядная агитация школьных стендов предметной направленности)	В течение учебного года	1–4	Урок	Классные руководители, учителя предметники
8	Применение игровых форм учебной деятельности	В течение учебного года	1–4	Урок	Классные руководители,
					Учителя предметники



9	Применение интерактивных формы учебной деятельности	В течение учебного года	1-4	Урок	Классные руководители, учителя предметники
10	180 лет со дня рождения Глеба Ивановича Успенского, писателя (1843-1902)	25.10.2023	1 - 4	Урок чтения	Учителя начальных классов
11	110 лет со дня рождения Виктора Юзефовича Драгунского, писателя (1913-1972)	01.12.2023	1 -4	Урок чтения	Учителя начальных классов
12	90 лет со дня рождения Юрия Алексеевича Гагарина, лётчика-космонавта СССР (1934-1968)	09.03.2024	1-4	Урок	Учителя предметники
13	День Земли	21.03.2024	1-4	Урок	Учителя предметники
14	Всемирный день поэзии	21.03.2024	1-4	Урок	Учителя предметники
15	Неделя музыки для детей и юношества	24.03-30.03.2024	1-4	Урок	Учитель музыки

**Модуль «Внеурочная деятельность»**

№ п/п	Название курса/программы	Количество часов в неделю	Участник и	Форма	Педагог
1	«Разговоры о важном»	1	1-4	Курс	Классные руководители
2	«Функциональная грамотность»	1	1-4	Курс	Классные руководители
3	«Моё Оренбуржье»	1	1-4	Курс	Классные руководители
4	«Умники и умницы»	1	1-4	Кружок	Классные руководители
5	«Орлята России»	1	2	Курс	Классные руководители
6	«Юный шахматист»	1	4	Курс	Жакасов И.С.

7	«Орлята России»	1	1-4	Объединения	Классные руководители
---	-----------------	---	-----	-------------	-----------------------

**Модуль «Классное руководство»**

**Работа с классом**

<b>№ п/п</b>	<b>Мероприятия</b>	<b>Участники</b>	<b>Дата проведения</b>	<b>Формы работы</b>	<b>Ответственные</b>
1	Организация работы по детскому самоуправлению в классе	1-4	В течение учебного года	По основным направлениям Программы воспитания	Классные руководители
2	Проведение тематических инструктажей с обучающимися класса	1-4	В течение учебного года	По основным направлениям Программы воспитания	Классные руководители
3	Организация и проведение мероприятий с обучающимися класса согласно календарному плану РВ	1-4	В течение учебного года	По основным направлениям Программы воспитания	Классные руководители
4	Подготовка к участию в основных школьных делах	1-4	Согласно модулю «Основные школьные дела»	По основным направлениям Программы воспитания	Классные руководители
5	Вовлечение обучающихся в деятельность объединений дополнительного образования	1-4	В течение учебного года	По основным направлениям Программы воспитания	Классные руководители
6	Профилактика деструктивного поведения	1-4	В течение учебного года	По основным направлениям Программы воспитания	Классные руководители
7	Проведение тематических классных часов (прописать 34 темы)	1-4	В течение учебного года	По основным направлениям Программы воспитания	Классные руководители
8	Классные коллективные творческие дела	1-4	Один раз в месяц согласно планам ВР	По основным направлениям Программы воспитания	Классные руководители

9	Экскурсии, походы	1–4	Один раз в четверть	Познавательное	Классные руководители и родительские комитеты
10	Изучение классного коллектива (составление социального паспорта, мониторинг воспитанности, т.д.)	1–4	В течение учебного года	Диагностика	Классные руководители

11	Адаптация обучающихся	1	В течение года	Социальное	Классные руководители, психолог
----	-----------------------	---	----------------	------------	---------------------------------

**Работа с педагогами, работающими с классом**

1	Консультации с учителями-предметникам (соблюдение единых требований в воспитании, предупреждение и разрешение конфликтов)	1-4	В течение учебного года	Консультации	Классные руководители
2	Консультации педагога-психолога, соц. педагога по вопросам изучения личностных особенностей, профилактике деструктивного поведения.	1-4	В течение учебного года	Консультации	Классные руководители
3	Взаимодействие с педагогами ДО, педагогом организатором по вовлечению обучающихся в программы ДО, внеурочные мероприятия	1-4	В течение учебного года	Взаимодействие	Классные руководители
4	Приглашение учителей-предметников на классные родительские собрания.	1-4	В течение учебного года	Собрание	Классные руководители
5	Взаимодействие с педагогом-психологом, соц. педагогом по вопросу организации поддержки особых категорий обучающихся.	1-4	В течение учебного года	Взаимодействие	Классные руководители
6	Участие в работе СПС, Совета профилактики	1-4	В течение учебного года	Совет	Классные руководители
7	Малые педсоветы «Адаптация обучающихся 1, 5, 10 классов»	1	Октябрь	Заседание педагогического совета	Учителя предметники, педагог психолог

**Работа с родителями обучающихся (законными представителями)**

1	Информирование родителей об особенностях осуществления образовательного процесса, основных содержательных и организационных изменениях, о внеурочных мероприятиях и событиях жизни класса, школьных успехах и проблемах их детей.	1-4	В течение учебного года	Информирование	Классные руководители
2	Помощь родителям в регулировании отношений между ними и другими педагогическими работниками.	1-4	В течение учебного года	Консультация	Классные руководители
3	Проведение классных родительских собраний по программе Всеобуча	1-4	В течение учебного года	Родительские собрания	Классные руководители, педагог психолог,

					социальный педагог
4	Организация работы родительского актива класса.	1-4	1 раз в четверть	Заседание	Члены совета родителей
5	Консультативная помощь и поддержка родителей особых категорий обучающихся.	1-4	В течение учебного года	Консультация	Классные руководители
6	Просветительская работа по вопросам профилактики	1-4	В течение года	Коррекция поведения	Классные руководители, педагог психолог, социальный педагог

**Индивидуальная работа с обучающимися**

1	Ведение «Культурного дневника школьника»	1-4	В течение года	Культурный дневник школьника	Классные руководители
---	--	-----	----------------	------------------------------	-----------------------

2	Психолого-педагогическое сопровождение детей «группы риска»	1-4	В течение года	Реализация ИПР, Карт ППС	Классные руководители, педагог-психолог, социальный педагог, педагоги дополнительного образования
3	Индивидуальные беседы с обучающимися	1-4	По мере необходимости	Реализация ИПР, Карт ППС	Классные руководители, социальный педагог, педагог психолог
4	Организация педагогического сопровождения одаренных детей	1-4	В течение года	Участие в конкурсах	Классные руководители, учителя предметники
5	Организация педагогического сопровождения слабоуспевающих детей	1-4	В течение года	Коррекция, дополнительные занятия	Классные руководители, учителя

					предметники
6	Адаптация вновь прибывших детей	1-4	В течение года	Беседы, консультирование	Классные руководители, социальный педагог, педагог психолог

**Тематические классные часы  
(по примерному календарному плану воспитательной работы Минпросвещения)**

1	Конвенция по правам ребенка (КД)	1-4	02.09.2023	Классный час	Классные руководители
2	<b>Международный день благотворительности (КД) День Добрых дел (региональный компонент)</b>	1-4	05.09.2023 06.09.2023	Акция	Классные руководители

3	<b>100 лет со дня рождения Асадова Э.А. (КД)</b>	1–4	07.09.2023	Беседа	Классные руководители
4	<b>Международный день распространения грамотности (КД)</b>	1–4	08.09.2023	Урок	Классные руководители
5	Международный день пожилых людей	1–4	01.10.2023	Акция	Классные руководители
6	День детского здоровья	1-4	02.10.2023	Час здоровья	Классные руководители
7	Всемирный день защиты животных	1–4	04.10.2023	Акция	Классные руководители
8	Всемирный день улыбки	1–4	04.10.2023	Акция	Классные руководители
9	Международный день девочек	1–4	11.10.2023	Конкурс, викторина	Классные руководители
10	День символов Ростовской области: герба, флага и гимна <b>(региональный компонент)</b>	1-4	28.10.22023	Классный час	Классные руководители
11	«День народного единства»	1-4	03.11.2022	Классный час	Классные руководители
12	День матери	1–4	26.11.2023	Праздник, проект	Классные руководители

13	Всемирный день домашних животных	1–4	30.11.2023	Акция	Классные руководители
14	<b>30 лет со дня утверждения Государственного Герба РФ (1993)</b>	1-4	30.11.2023	Проект, беседа, классный час	Классные руководители
15	<b>День образования Оренбургской области (региональный компонент)</b>	1-4	07.12.2023	Классный час	Классные руководители
16	Единый урок мужества, посвященный Дню полного освобождения Ленинграда от фашистской блокады (1944 год)	1-4	27.01.2024	Урок мужества	Классные руководители

17	День российской науки	1–4	08.02.2024	Исследовательские проекты	Классные руководители
18	День памяти о россиянах, исполнявших служебный долг за пределами Отечества	1-4	15.02.2024	Беседа	Классные руководители
19	День воссоединения Крыма и России	1–4	18.03.2024	Классный час	Классные руководители
20	День космонавтики. Гагаринский урок «Космос – это мы»	1–4	12.04.2024	Гагаринский урок	Классные руководители
21	Национальный день донора в России	1–4	20.04.2024	Классный час, беседа	Классные руководители
22	Международный день борьбы за права инвалидов. «Мы разные, но мы равны»	1–4	05.05.2024	Классный час	Классные руководители
23	Международный день семьи. Квест «Семья»	1–4	15.05.2024	Квест	Классные руководители

**Модуль «Основные школьные дела»**

**СЕНТЯБРЬ**

№ п/п	Наименование события, мероприятий	Дата проведения	Участники	Формы работы	Направление работы	Ответственный
1	День знаний	01.09.2023	1-4	Общешкольная линейка	Гражданско-патриотическое	Заместитель директора по ВР
2	Открытое мероприятие, посвященные Дню солидарности в борьбе с терроризмом	04.09.2023	1-4	Онлайн акции, свеча памяти	Духовно-нравственное	Советник по ВР, классные руководители
3	День здоровья «Мы выбираем ЗОЖ»	15.09.2023	1–4	Соревнования викторины, игра по	Здоровье сбережение	Классные руководители, учителя физ-ры,

				станциям		педагоги организатор
--	--	--	--	----------	--	----------------------

4	<b>Неделя безопасности дорожного движения в рамках областной акции «Внимание, дети»:</b> - Акции «Безопасный путь домой», «Засветись»; - Выпуск листовки по ПДД. Размещение информационно агитационного материала по профилактике ДТП, с участием н/л в уголках безопасности. - «Посвящение 1-классников в пешеходы»	21.08. – 17.09.2023	1–4	Акции, инструктажи, листовки, классные часы  Открытое мероприятие	Правовое, здоровье сбережение	Классные руководители, Советник по ВР, руководитель отряда ЮИД
5	Экологическая декада <b>«Зеленая Россия»:</b> - субботник <b>«Чистый двор»;</b> - экологическая викторина; - рисунки на асфальте; - конкурс поделок из природного материала; - тематические классные часы <b>«Разделяй, культурный человек»</b>	18.09. – 22.09.2023	1–4	Конкурсы, викторины, акции, субботники; беседы с использован. дид. материал	Экологическое	Заместитель директора по ВР, классные руководители
6	Экологическая акция <b>«Сохрани дерево»</b>	Четвертая неделя месяца (осень - 2023)	1–4	Сбор макулатуры	Социальное, экологической	Советник по ВР, классные рук-ли, волонтеры
7	Участие в <b>конкурсах и олимпиадах</b> разного уровня и различной направленности	В течение месяца	1–4	Конкурсы, олимпиады	Познавательное	Классные руководители, учителя предметники

## ОКТАБРЬ



№ п/п	Наименование события, мероприятия	Дата проведения	Участники	Формы работы	Направление работы	Ответственный
1	Всероссийский открытый урок ОБЖ, посвященный Дню ГО МЧС РФ	04.10.2023	1–4	Тренировочная эвакуация	Здоровье сбережение	Преподаватель организатор ОБЖ
2	<b>День казачьей воинской славы (региональный компонент)</b>	13.10.2023	1-4	Классные часы, музейные уроки	Духовно-нравственное	Педагог ДОП, классные руководители
3	Участие в <b>школьном</b> этапе <b>Всероссийской олимпиады школьников</b>	В течение месяца	4	Олимпиада	Познавательное	Заместитель директора по УР, классные руководители
4	<b>Посвящение</b> в первоклассники, пятиклассники, старшекласники	25.10 – 27.10.2023	1	Торжественные мероприятия	Духовно – нравственное, социальное	Классные руководители, педагог организатор
5	Посвящение в читатели День Дарения, посвященный <b>Международному дню школьных библиотек</b> , организация школьного бук кроссинга	23.10.2023	1-4	Акция	Социальное	Педагог библиотекарь, советник по ВР, классные руководители, волонтеры класса
6	<b>День символов Оренбургской области: герба, флага и гимна (региональный компонент)</b>	27.10.2023	1-4	Классные часы, конкурсы, музейные уроки	Духовно-нравственное	Советник по ВР, классные руководители
7	Участие в <b>конкурсах и олимпиадах</b> разного уровня и различной направленности	В течение месяца	1-4	Конкурсы, олимпиады	Познавательное	Классный руководитель

8	Сдача норм ГТО	В течение месяца	1-4	Сдача норм	Здоровье сбережение	Учителя физической культуры
<b>НОЯБРЬ</b>						
№ п/п	Наименование события, мероприятия	Дата проведения	Участники	Формы работы	Направление работы	Ответственный
1	Участие во Всероссийских творческих акциях и конкурсах ко Дню народного единства «В единстве сила России!», «Самая красивая страна»	01.11-10.11.2023	1-4	Флешмоб, конкурсы рисунков, фотографий	Гражданско-патриотическое, духовно-нравственное	Советник по ВР, классные рук-ли, учителя предметники
2	<b>День Межнационального мира и согласия</b>	02.11.2023	1-4	Классные часы	Духовно-нравственное	Советник по ВР, классные руководители, актив класса, учителя
3	Международный день толерантности «Непохожий на других»	16.11.2023	1-4	Акции, классные часы	Духовно-нравственное	Советник по ВР, классные руководители, актив класса, учителя
4	Сдача норм ГТО	В течение месяца	1-4	Сдача норм	Здоровье сбережение	Учителя физической культуры
5	Участие в конкурсах и олимпиадах разного уровня и различной направленности	В течение месяца	1-4	Конкурсы, олимпиады	Познавательное	Классные руководители
<b>ДЕКАБРЬ</b>						
№ п/п	Наименование события, мероприятия	Дата проведения	Участник и	Формы работы	Направление работы	Ответственный
1	Благотворительная акция, посвященная Международному Дню инвалидов	03.12.2023	1-4	Акции, классные часы	Социальное, духовно-нравственное	Классные руководители, волонтеры

2	<b>День Героев Отечества: Неделя Воинской Славы:</b> торжественная линейка, посвященная памяти Героев России	05.12-08.12.2023	1–4	Создание и раздача буклетов, классные часы	Гражданско-патриотическое	Советник по ВР волонтеры, старшая вожатая классные руководители
3	<b>Эвакуационные мероприятия,</b> тренинг по ГО	Третья неделя месяца	1–4	Эвакуация	Социальное	Классные руководители, преподаватель организатор ОБЖ
4	Мероприятия (в рамках классных часов) приуроченные ко <b>Дню Конституции РФ</b>	Вторая-третья неделя месяца	1–4	Классные часы, онлайн мероприятия	Гражданскопатриотическое	Классные руководители, педагог организатор
5	Новогодний капустник	Третья – четвертая неделя месяца	1–4	Новогоднее шоу	Духовно-нравственное	Классные руководители, педагог организатор

**ЯНВАРЬ**

<b>№ п/п</b>	<b>Наименование события, мероприятия</b>	<b>Дата проведения</b>	<b>Участник и</b>	<b>Формы работы</b>	<b>Направление работы</b>	<b>Ответственный</b>
1	Классные часы, музейные уроки ко дню <b>освобождения г. Ленинграда</b>	17.01 – 19.01.2024	1–4	Классный час, экскурсии в школьный музей	Гражданско-патриотическое	Классные руководители, Советник по ВР
2	Торжественные мероприятия, посвященные <b>месячнику военно-патриотической работы</b>	Четвертая неделя	1–4	Классный час	Гражданско-патриотическое	Классные руководители, Советник по ВР

3	Участие во Всероссийской акции «Блокадный хлеб». День памяти жертв Холокоста»	24.01 – 29.01.2024	1–4	Акция	Гражданско-патриотическое	Классные руководители, Советник по ВР, старшая вожатая
4	Эвакуационные мероприятия, тренинг по ГО	Четвертая неделя	1-4	Эвакуация	Социальное	Преподаватель-организатор ОБЖ

## ФЕВРАЛЬ

№ п/п	Наименование события, мероприятия	Дата проведения	Участники	Формы работы	Направление работы	Ответственный
1	Фестиваль патриотической песни «Звезда», посвященный, дню Защитника Отечества	21.02.2024	4	Онлайн, видео запись	Гражданско-патриотическое	Классные руководители, педагог организатор
2	«Армейские забавы», конкурс военно-спортивного мастерства, посвященный Дню защитников Отечества	19.02 – 20.02.2024	1-4	Конкурс военноспортивного мастерства	Гражданско-патриотическое	Учителя физической культуры, преподаватель организатор ОБЖ

## МАРТ

№ п/п	Наименование события, мероприятия	Дата проведения	Участник и	Формы работы	Направление работы	Ответственный
1	Концерт, посвященный Международному женскому дню 8 марта	Первая неделя	1-4	Онлайн концерт	Духовно-нравственное	Старшая вожатая, классные руководители
2	Праздничная программа «Прощание с «Букварем»	22.03.2024	1	Интерактивный праздник	Духовно-нравственное	классные руководители

3	<b>Всероссийская неделя детской и юношеской книги</b>	24.03 – 30.03.2024	1-4	Акции бук кроссинг	Духовно-нравственное	Педагог-библиотекарь, старшая вожатая
4	<b>День защиты от экологической опасности. Эвакуационные мероприятия, тренинг по ГО</b>	22.03.2024	1-4	Эвакуация	Здоровьесбережение	Педагог-организатор ОБЖ, классные руководители
<b>АПРЕЛЬ</b>						
<b>№ п/п</b>	<b>Наименование события, мероприятия</b>	<b>Дата проведения</b>	<b>Участник и</b>	<b>Формы работы</b>	<b>Направление работы</b>	<b>Ответственный</b>
1	<b>Международный день птиц</b>	01.04.2024	1-4	Акции, викторины, конкурсы	Познавательное	Классные руководители
2	<b>Всемирный день здоровья</b>	08.04.2024	1-4	Спартакиада, флешмоб	Здоровье сбережение	Учителя физкультуры
3	<b>Вахта памяти. Линейка памяти героев России</b> Благоустройство памятника у лица	09.04.2024	1-4	Экскурсии в школьный музей	Гражданско-патриотическое	Советник по ВР, классные руководители
4	<b>День единых действий «Без срока давности»</b>	19.04.2024	1-4	Акции, участие в онлайн мероприятиях	Гражданско-патриотическое	Советник по ВР классные руководители
5	<b>Тематические классные часы, посвященные Дню пожарной охраны. Общешкольная эвакуация</b>	29.04 – 30.04.2024	1-4	Классные часы	Социальное	Классные руководители

6	День космонавтики. <b>Гагаринский урок «Космос – это мы»</b>	12.04.2024	1-4	Урок	Познавательное	Классные руководители волонтеры
7	Трудовые десанты, <b>экологические субботники</b>	19.04.2024	3-4	Субботник	Трудовое	Педагог-организатор ОБЖ, классные руководители
8	<b>Акция «Чистый двор»</b>	Вторая неделя	1-4	Уборка территории	Экологическое	Классные руководители, волонтеры

**МАЙ**

<b>№ п/п</b>	<b>Наименование события, мероприятия</b>	<b>Дата проведения</b>	<b>Участники</b>	<b>Формы работы</b>	<b>Направление работы</b>	<b>Ответственный</b>
1	Участие во Всероссийской акции «Сад Памяти»	Первая, вторая неделя	4	Акция	Гражданско-патриотическое	Советник по ВР классные руководители
2	Школьный проект « <b>Победы родные лица</b> »	06.05 – 08.05.2024	1–4	Выставка	Гражданско-патриотическое	Педагог-организатор, классные руководители
3	Акция « <b>Бессмертный полк</b> » в школе	08.05.2024	1–4	Акция	Гражданско-патриотическое	Советник по ВР классные руководители
4	<b>Эвакуационные мероприятия,</b> тренинг по ГО	24.05.2024	1–4	Тренировка	Социальное	Педагог-организатор ОБЖ

**ИЮНЬ**

<b>№ п/п</b>	<b>Наименование события, мероприятия</b>	<b>Дата проведения</b>	<b>Участники</b>	<b>Формы работы</b>	<b>Направление работы</b>	<b>Ответственный</b>
1	Международный день защиты детей	01.06.2024	1-4	Интерактивные игры	Духовно-нравственное	Воспитатели, вожатые

2	День русского языка – Пушкинский день России	06.06.2024	1-4	Викторина	Познавательное	Воспитатели, вожатые
3	Мероприятия по экологической тематике в летнем оздоровительном лагере «Седые холмы»	В течение месяца	1-4	Акции, трудовые десанты	Экологическое	Воспитатели, вожатые
4	«Государственные символы России», посвященная Дню России	08.06.2024	1-4	Познавательная программа	Познавательное	Воспитатели, вожатые
5	День памяти и скорби – день начала Великой Отечественной войны.	21.06.2024	1-4	Линейка памяти	Гражданско-патриотическое	Воспитатели, вожатые
6	Летняя трудовая четверть	Июнь-август 2024	3-4	Практика	Трудовое, экологическое	Классные руководители, учителя технологии

**Модуль «Внешкольные мероприятия»**

<b>№ п/п</b>	<b>Наименование события, мероприятия</b>	<b>Дата проведения</b>	<b>Участник и</b>	<b>Формы работы</b>	<b>Направление работы</b>	<b>Ответственный</b>
1	Посещение музеев: краеведческий музей им. Г.И. Русова	В течение учебного года	1 – 4	Экскурсия	Знакомство с историей ВОВ и Оренбургской области	Классные руководители

2	Посещение городов героев и городов воинской славы	В течение учебного года	1 – 4	Экскурсия	Знакомство с историей ВОВ	Классные руководители
3	Посещение Орского драматического театра	В течение учебного года	3 – 4	Экскурсия	Знакомство с репертуаром театра	Классные руководители
4	Районные тематические мероприятия, фестивали, праздники, конкурсы	В течение учебного года	3 – 4	Конкурсы, викторины, олимпиады	Конкурсы, фестивали	Учителя-предметники, классные руководители

5	Посещение мероприятий в ДК п. Новоорск	В течение учебного года	1 – 4	Экскурсия	Конкурсы, фестивали	Учителя-предметники, классные руководители
---	--	-------------------------	-------	-----------	---------------------	--

**Модуль «Организация предметно-эстетической среды»**

<b>№ п/п</b>	<b>Наименование события, мероприятия</b>	<b>Дата проведения</b>	<b>Участник и</b>	<b>Формы работы</b>	<b>Направление работы</b>	<b>Ответственный</b>
1	Размещение в рекреациях лица фотографий государственных деятелей, военных, героев и защитников Отечества, символов государственной власти РФ, РО, отличников учебы, лучших спортсменов школы.	В течение учебного года	1–4	Тематические стенды	Нравственное	Заместитель директора по ВР, старшая вожатая
2	Публикация тематических заметок на сайте лица (новости, полезная информация, информация патриотической и гражданской направленности).	В течение учебного года	1–4	Статьи, публикации	По основным направлениям развития личности	Заместитель директора по ВР, советник по ВР, ответственные за мероприятие
3	Поддержание эстетического вида и благоустройство всех помещений лица, доступных	В течение учебного года	1–4	Озеленение, благоустройств	Духовно-нравственное	Заместитель директора по ВР, классные

	и безопасных рекреационных зон, озеленение территории школы.					руководители, технический персонал
4	Оформление и обновление классных уголков, тематическое оформление классных кабинетов	В течение учебного года	1–4	Оформление	Духовно-нравственное	Классные руководители



5	Оформление и обновление тематических стендов для обучающихся, родителей в рекреациях лицея	В течение учебного года	1–4	Оформление	Духовно-нравственное	Заместитель директора по УР и ВР
6	Оформление общешкольных мероприятий, фотозон	В течение учебного года	1–4	Оформление	Духовно-нравственное	Заместитель директора по ВР, советник по ВР, старшая вожатая
7	Выставки работ декоративно-прикладного творчества обучающихся	В течение учебного года	1–4	Тематические выставки		Классные руководители
7	Оформление информационных стендов по профилактике ПДД, АНП, ПБ	В течение учебного года	1–4	Акция	Профилактическое, правовое	Социальный педагог, классные руководители
8	Тематическое оформление лицея «Окна Победы», «Окна России»	Декабрь, май, июнь 2023 - 2024	1–4	Акция	Гражданско-патриотическое	Волонтеры, РДШ

**Модуль «Взаимодействие с родителями (законными представителями)»**

<b>№ п/п</b>	<b>Наименование события, мероприятия</b>	<b>Дата проведения</b>	<b>Участник и</b>	<b>Формы работы</b>	<b>Направление</b>	<b>Ответственные</b>
1	Работа Родительского патруля (профилактика ДДТТ)	В течение учебного года	1-4	Патруль	Социальное	Заместитель директора по ВР, руководитель отряда ЮИД
2	Организация Родительского контроля качества питания	В течение учебного года	1–4	Рейд	Социальное	Заместитель директора по ВР
3	Организация работы общешкольного совета родителей	В течение учебного года	1–4	Совет	Социальное	Заместитель директора по ВР
	Классные родительские собрания (согласно циклограмме)	В течение учебного года	1–4	Собрание	Социальное	Классные руководители

5	Организация участия родителей в вебинарах, Всероссийских родительских уроках, собраниях на актуальные для родителей темы	В течение учебного года	1–4	Онлайн мероприятия	Социальное	Классные руководители
6	Организация встреч по запросу родителей с педагогом-психологом, соц. педагогом	В течение учебного года	1–4	Консультация	Социальное	Педагог-психолог
7	Вовлечение родителей в подготовку и проведение общешкольных и классных мероприятий.	В течение учебного года	1–4	Мероприятия	Социальное	Классные руководители
8	Проведение индивидуальных консультаций для родителей с целью координации воспитательных усилий педагогов и родителей.	В течение учебного года	1–4	Консультации	Социальное	Классные руководители
9	Реализация Программы родительского (утвержденная Программа Всеобуча)	В течение года	1–4	Очные и заочные собрания, инструктажи, акции	Социальное	Заместитель директора по ВР, классные руководители
10	Оформление социального паспорта	до 05.09.2023	1–4	Формирование общешкольного социального паспорта	Социальное	Социальный педагог, классные руководители
11	Заседание общешкольного родительского комитета, Управляющего совета.	1 раз в четверть	1–4	Заседания	Социальное	Директор

12	<p>Общешкольное родительское собрание <b>«Особенности организации учебно-воспитательного процесса в 2023-2024 учебном году»</b> с обязательным включением в повестку собрания вопросов:</p> <ul style="list-style-type: none"> <li>- <b>«Профилактика травматизма дома и в школе, обеспечение безопасной жизнедеятельности обучающихся»</b>; - <b>«Об ограничении использования мобильной связи обучающимися в период учебных занятий</b>; - <b>«Ответственность родителей за ненадлежащее воспитание и обучение детей» (профилактика ПАВ)</b>;</li> <li>- Информирование родителей о работе школьных кружков, секции внеурочной деятельности и дополнительного образования.</li> </ul>	Первая неделя (сентябрь)	1–4	Онлайн через группы в соц. сети	Социальное	Заместитель директора по ВР, социальный педагог, педагог психолог
----	---	--------------------------	-----	---------------------------------	------------	---

13	<b>«Определение эмоционального благополучия детей в опекунских семьях. Индивидуальные и групповые консультации с опекунами»</b>	Четвертая неделя месяца (сентябрь)	В классах, где есть опекунские семьи	Индивидуальные консультации	Социальное	Педагог психолог
14	<b>Профилактическая работа со школьниками и их родителями о безопасности на осенних каникулах. Инструктаж об исполнении областного закона №346 от 16.12.2009</b>	Последняя учебная неделя 1 четверти (октябрь)	1–4	Онлайн инструктажи, размещение информации на сайте школы, вклейка памяток в дневники	Социальное	Классные руководители
15	<b>Посещение на дому обучающихся и семей, состоящих на различных видах учета, обследование социально-бытовых условий проживания несовершеннолетних</b>	Один раз в четверть (ВШУ), 1 раз в месяц (учет ПДН, КДН и ЗП)	Уч-ся, семьи, состоящие на всех видах учета	Посещение на дому, профилактические беседы, составление актов	Социальное	Социальный педагог, классные руководители
16	Консультация для родителей школьным педагогом-психологом на тему <b>«Профилактика вредных привычек у подростков»</b>	В течение года	Уч-ся, семьи, состоящие на всех видах учета	Индивидуальные консультации согласно Карт психологопедагогического сопровождения	Социальное	Педагог психолог

17	Анкетирование <b>«Качество образовательных услуг в школе»</b>	В течение месяца (сдать результаты анкеты Завучу до 26.11.2023)	1–4	Анкетирование	Социальное	Заместитель директора по УВР
18	Проведение онлайн родительских собраний <b>«Ответственность за жизнь и здоровье обучающихся в период зимних, весенних, летних каникул»</b>	Неделя перед каникулами (декабрь, март, май)	1–4	Онлайн родительское собрание, инструктажи	Социальное	Заместитель директора по ВР, социальный педагог, педагог психолог
19	Мониторинг изучения занятости обучающихся в период каникул и их местонахождения	В период всех каникул	1–4	Мониторинг	Социальное	Классные руководители
20	Общешкольное родительское собрание <b>«Особенности задач семьи и школы в воспитании и социализации ребёнка»</b>	Третья неделя месяца (март)	1–4	собрание, инструктаж, памятки	Социальное	Заместитель директора по ВР, социальный педагог, педагог психолог

21	Общешкольное родительское собрание: - «Деятельность педагогического коллектива по профилактике безопасного отдыха детей в период летних каникул»; - «Бесконтрольность свободного времени - основная причина совершения правонарушений и преступлений» - Организация летнего отдыха уч-ся. Обеспечение комплексной безопасности детей в период зимних каникул; - «Ответственность	Третья неделя месяца (май)	1-4	родительское собрание: инструктаж, памятки, организация обратной связи	Социальное	Заместитель директора по ВР
----	--	----------------------------	-----	--	------------	-----------------------------

	родителей за обеспечение безопасного летнего отдыха»					
<b>Модуль «Самоуправление»</b>						
<b>№ п/п</b>	<b>Наименование события, мероприятия</b>	<b>Дата проведения</b>	<b>Участники</b>	<b>Формы работы</b>	<b>Направление</b>	<b>Ответственные</b>
1	Дисциплинарные рейды «Будь в форме»	Раз в неделю в течение года	1-4	Рейд	Социальное	Старшая вожатая, члены совета обучающихся

**Модуль «Профилактика и безопасность»**  
**(здоровьесбережение, профилактика негативных проявлений, профилактика ПАВ,**  
**ДТП и др.)**

<b>№ п/п</b>	<b>Наименование события, мероприятия</b>	<b>Дата проведения</b>	<b>Участник и</b>	<b>Формы работы</b>	<b>Направление</b>	<b>Ответственные</b>
1	Деятельность отряда ЮИД (по отдельному плану).	В течение учебного года	1–4	Акции, агитбригада	Социальное	Руководитель отряда ЮИД
2	Мероприятия в рамках деятельности социальнопсихологической службы (по отд. плану).	В течение учебного года	1–4	Консультация	Социальное	Социальный педагог, педагог психолог
3	Мероприятия с участием сотрудников ГИБДД МВД России по Белокалитвинскому району	В течение учебного года	1–4	Собрания, встречи, заседания	Социальное	Заместитель директора по ВР
4	Индивидуальная работа с обучающимися и их родителями (законными представителями) в рамках работы Совета профилактики.	В течение учебного года	1–4	Заседания	Социальное	Заместитель директора по ВР, социальный педагог
5	Инструктажи обучающихся (плановые и дополнительные) (согласно перечня, утвержденного приказом).	В течение учебного года	1–4	Инструктажи	Социальное	Преподаватель-организатор ОБЖ, классные руководители
6	Организация деятельности школьной службы медиации.	В течение учебного года	1–4	Медиация	Социальное	Заместитель директора по ВР, педагог-психолог,
						классные руководители

7	Тематические классные часы и родительские собрания (согласно планам ВР классных руководителей).	В течение учебного года	1–4	Собрания	Социальное	Заместитель директора по ВР, педагог-психолог, классные руководители
8	Психолого-педагогическое сопровождение групп риска обучающихся по разным направлениям (агрессивное поведение, зависимости, др.).	В течение учебного года	1–4	Консультации, диагностика	Социальное	Педагог-психолог, специалисты системы профилактики
9	Разработка и реализация профилактических программ (в т. ч. ИПРов), направленных на работу как с девиантными обучающимися, так и с их окружением.	В течение учебного года	1–4	Коррекция	Социальное	Педагог-психолог, социальный педагог, классные руководители
10	Включение обучающихся в деятельность, альтернативную девиантному поведению.	В течение учебного года	1–4	Акции, объединения, конкурсы	Социальное	Классные руководители
11	Мониторинг деструктивных проявлений обучающихся, включающий мониторинг страниц обучающихся в соц. сети ВК.	В течение учебного года	1–4	Коррекция	Социальное	Классные руководители
12	Реализация общешкольных программ «Школа светофорных наук», «Культура здорового питания», «Профилактика терроризма», проведение инструктажей по ТБ	Один раз в четверть в течение года третья неделя месяца	1–4	Беседы, викторины, участие в конкурсах, тестировании, классные часы	Правовое, социальное, здоровье сбережение, профилактика ДДТ	Классные руководители



	(плановых и внеплановых (дополнительных))					
<b>Сентябрь</b>						
13	<b>Неделя общей безопасности обучающихся</b>	01.09. – 08.09.2023	1–4	Инструктажи с обучающимися и родителями с раздачей памяток, буклеты	Здоровье сбережение, социальное	Классные руководители, педагог психолог, социальный педагог
14	<b>«Уроки здоровья»</b> по профилактике инфекции (корона вирусной, ОРВИ и др.)	04.09. – 08.09.2023	1–4	Информационные минутки, памятки, беседы	Здоровье сбережение	Классные руководители
15	Всероссийская неделя профилактики безнадзорности и правонарушений несовершеннолетних: <b>«Поступок и ответственность»;</b> <b>«Действие и бездействие»;</b> <b>«Взрослая жизнь – взрослая ответственность»</b> в рамках реализации межведомственной профилактической операции «Подросток»	11.09. –15.09.2023	1-4	Профилактические мероприятия Беседа Классный час	Правовое просвещение	Классные руководители, социальный педагог

16	Всероссийская неделя безопасности дорожного движения	18.09. – 22.09.2023	1–4	Профилактические мероприятия: конкурсы, викторины, классные часы, онлайн родительские	Здоровье сбережение	Классные руководители, родители, руководитель отряда ЮИД
----	--	---------------------	-----	---	---------------------	--

				собрания		
17	Тематические уроки по ПБ «Скажем пожарам: Нет!»	Сентябрь, 2023	1–4	Открытые уроки, эвакуация	Здоровье сбережение	Учителя ОБЖ, классные руководители
18	Областная широкомасштабная акция «Внимание, дети!»	Август, сентябрь 2023	1–4	Акции	Здоровье сбережение	Заместитель директора по ВР, классные руководители, руководитель отряда ЮИД
19	<b>Мониторинг</b> первичной адаптации обучающихся	В течение месяца	1	Педагогическое наблюдение	Профилактика негативных проявлений	Классные руководители, педагог психолог
20	Заполнение информационных карт « <b>Таблица факторов развития кризисных состояний и наличия суицидальных знаков у обучающихся</b> »	До 20.09.2023	1–4	Заполнение карт	Здоровье сбережение, профилактика негативных проявлений	Классные руководители, педагог психолог
21	Классные часы в рамках (АНП): « <b>Риск и ответственность</b> »	Сентябрь, 2023	1-4	Беседа	Здоровье Сбережение, профилактика ПАВ	Классные руководители

Октябрь

22	Всероссийские <b>открытые уроки по ОБЖ</b> , посвященные Дню гражданской обороны МЧС РФ	02.10. – 06.10.2023	1-4	Выборочная тренировочная эвакуация, открытые уроки	Здоровье сбережение	Учителя ОБЖ, классные руководители
23	Международный день ненасилия	02.10.2023	1-4	Беседа	Здоровье сбережение	Социальный педагог, педагог психолог
24	Неделя профилактики употребления алкоголя, приуроченная ко <b>Всемирному</b>	Первая неделя октября, 2023	1-4	Классные часы, акции	Здоровье сбережение	Социальный педагог, педагог организатор

	<b>дню трезвости и борьбы с алкоголизмом: «Преимущества трезвого образа жизни»</b>					
25	<b>Всероссийский урок безопасности</b> школьников в сети Интернет	Четвертая неделя октября 2023	1-4	Классный час (деловая игра), урок (квест)	Здоровье сбережение	Педагог организатор
<b>Ноябрь</b>						
26	<b>Профилактика ОРВИ и гриппа</b>	В течение месяца	1-4	Фотоотчет и информация	Здоровьесбережение	Классные руководители
<b>Декабрь</b>						
27	<b>Всемирный день борьбы со СПИДом.</b> «Предупрежден – значит вооружен»	01.12.2023	1-4	Акции: «Красная ленточка», «Умей сказать НЕТ!»	Здоровье сбережение	Социальный педагог,

28	Круглый стол с ПДН	15.12.2023	1–4	Круглый стол (беседа, диспут)	Правовое образование	Заместитель директора по ВР, социальный педагог
29	Акция « <b>Моя семья за безопасность на дороге</b> »	08.12. – 15.12.2023	1–4	Акция, соц.сети	Здоровье сбережение	Руководитель отряда ЮИД, классные руководители
30	Инструктажи с обучающимися о безопасном поведении в период зимних каникул (с подписью в журнале), инструктаж с родителям (законными представителями) несовершеннолетних об ответственности за жизни и здоровье детей	24.12 - 28.12.2023	1–4	Инструктажи, беседы	Здоровье сбережение	Классные руководители
<b>Январь</b>						
31	Областная широкомасштабная	Январь – февраль	1–4	Акция	Здоровье	Заместитель

	акция « <b>Внимание, дети!</b> »	2024 (по плану акции)		«Внимание! Зимняя дорога!»	сбережение	директора по ВР, руководитель отряда ЮИД, классные руководители
<b>Февраль</b>						

32	<b>Неделя большой профилактики «Твой выбор»:</b> выявление и профилактика обучающихся, склонных к проявлению зависимостей от табака, алкоголя, ПАВ: <b>«Если тебе предложат что-то плохое – как ты поступишь?»</b> <b>«Крут ли тот, кто употребляет ПАВ?»</b>	05.02. – 09.02.2024	1-4	Семинары, классные часы, акции, информационный час	Здоровье сбережение	Социальный педагог, классные руководители
33	<b>День борьбы с ненормативной лексикой</b>	02.02.2024	4	Беседа, классный час	Духовно-нравственное	Классные руководители
34	Профилактическая акция, посвященная <b>Международному Дню борьбы с наркоманией и наркобизнесом:</b> <b>«Быть здоровым – это значит...?»</b> <b>«Вредные привычки, как от них избавиться»</b>	09.02.2024	1–4	Акция Беседа Классный час	Здоровье сбережение	Социальный педагог, классные руководители
35	Конкурс социальной рекламы <b>«Мои полезные привычки»</b>	В течение месяца	1–4	Конкурс	Здоровье сбережение	Педагог организатор, социальный педагог, классные руководители
<b>Март</b>						

36	<p>Просветительская неделя профилактики употребления психоактивных веществ, приуроченная к <b>международному дню борьбы с наркоманией и наркобизнесом:</b></p> <p>- встречи с врачом педиатром; - <b>«Качества личности, которые помогают воздержаться от употребления наркотических веществ»;</b></p> <p><b>«Сниффинг. О случаях смертельных отравлений в результате вдыхания паров химических соединений»;</b></p> <p><b>«Горькие плоды "сладкой жизни", или О тяжких социальных последствиях употребления наркотиков»</b></p>	11.03. – 15.03.2024	1-4	Просветительские, информационные мероприятия	Здоровье сбережение	Педагог организатор, социальный педагог, классные руководители
<b>Апрель</b>						
37	<p>Фотовернисаж «Парад полезных привычек»</p>	22.04. – 26.04.2024	1-4	Фотовыставка	Здоровье сбережение	Педагог организатор, социальный педагог, классные руководители
<b>Май</b>						

38	Участие в мероприятиях муниципального месячника антинаркотической профилактики и популяризации здорового образа жизни:	23.05. – 24.06.2024	1-4	Профилактические мероприятия	Здоровье сбережение	Педагог организатор, социальный педагог, классные руководители, руководитель летнего
----	--	---------------------	-----	------------------------------	---------------------	--

						пришкольного лагеря, воспитатели
39	Большой инструктаж по ТБ «Правила поведения на летних каникулах» с обучающимися и родителями	В течение месяца (май)	1-4	Инструктажи	Здоровье сбережение	Классные руководители
40	Инструктажи с обучающимися о безопасном поведении в период зимних каникул (с подписью в журнале), инструктаж с родителями (законными представителями) несовершеннолетних об ответственности за жизни и здоровье детей	22.05 - 24.05.2024	1-4	Инструктажи, беседы	Здоровье сбережение	Классные руководители

**Июнь**

41	Мероприятия по профилактике ПАВ и популяризации здорового образа жизни (весь период)	В течение смены	1-4	Акции, викторины, соревнования	Здоровье сбережение	Руководитель пришкольного лагеря, воспитатели
----	--	-----------------	-----	--------------------------------	---------------------	---

**Модуль «Профориентация»**

№ п/п	Наименование события, мероприятия	Дата проведения	Участник и	Формы работы	Направление	Ответственные
-------	-----------------------------------	-----------------	------------	--------------	-------------	---------------

1	Детско-родительский творческий проект «Мир моих увлечений»	Сентябрь, 2023	1–4	Проект	Социальное	Классные руководители
2	Экскурсия на почту. Знакомство с работой почтового отделения	В течение учебного года	1–4	Экскурсия	Социальное	Классные руководители
3	Экскурсия в пожарную часть	В течение учебного года	1–4	Экскурсия	Социальное	Классные руководители
4	Конкурс рисунков «Профессия моих родителей»	Октябрь, 2023	1–4	Конкурс	Социальное	Классные руководители
5	Классный час «Мир новых	Ноябрь,	1–4	Классный час	Познавательное	Классные



	профессий»	2023				руководители
6	Работа автоинспектора. Беседа «Будь внимателен на улице»	Декабрь, 2023	1–4	Беседа	Познавательное	Классные руководители
7	Беседа «Профессия - будущего»	Январь 2024	1–4	Беседа	Познавательное	Классные руководители
8	Классный час «Военное образование сегодня: перспективы и возможности получения»	Февраль 2024	1–4	Классный час	Познавательное	Классные руководители
9	Беседа «Повар – мастер приготовления блюд»	Март 2024	1–4	Беседа	Познавательное	Классные руководители
10	Классный час «Профессия – космонавт»	Апрель 2024	1–4	Классный час	Познавательное	Классные руководители
11	Проект «Защита портфолио»	Май 2024	1–4	Проект	Социальное	Классные руководители

**Модуль «Детские общественные объединения»**

<b>Наименование события, мероприятия</b>	<b>Направление деятельности</b>	<b>Цель</b>	<b>Ответственные</b>
ЮИД	Пропаганда правил дорожного движения	Профилактика детского дорожно-транспортного травматизма, пропаганда правила дорожного движения (безопасного поведения на улицах и дорогах города) среди учащихся лица	Руководитель отряда
Волонтерский отряд «Импульс» (по плану)	Воспитание дружелюбия, толерантности, сострадания, доброты	Оказание помощи пожилым людям, младшим школьникам	Руководитель отряда
Школа безопасности (по плану)	Воспитание у детей осторожного и разумного отношения ко всему, что связано с огнём	Воспитание мужества, гражданственности, бережного отношения к собственности, коллективизма и творчества, а также физической закалки, профессиональной ориентации.	Руководитель отряда

Юнармия (в соответствии с программой)	Военно-патриотическое воспитание	Формирование нравственной позиции, раскрытие духовного потенциал личности, воспитание доброты, сочувствия, честности, верности, достоинства, любви к Родине. Большое внимание уделяется уважительному отношению к семье. формированию чувства ответственности за свои поступки и действия, инициативность, самостоятельность.	Руководитель отряда
--	----------------------------------	---	---------------------

Первичное отделение РДДМ	Культура и искусство Спорт Волонтерство ЗОЖ Труд, профессия Патриотизм и историческая память	Содействие формированию личности на основе присущей российскому обществу системы ценностей	Советник по вопросам образования
«Орлята России»	Социально-гуманитарная	Развитие социальной активности обучающихся начальных классов, сохранение и развитие единого образовательного пространства России, способствует восстановлению богатого опыта воспитательной работы с подрастающим поколением и его дальнейшему развитию с учётом всех вызовов современного мира.	Классные руководители 1-4 классов

**Модуль «Социальное партнёрство»**

<b>Название мероприятия</b>	<b>Дата проведения</b>	<b>Участники</b>	<b>Социальные партнеры</b>	<b>Ответственные</b>
Тематические литературные праздники, посвященные юбилейным датам известных писателей и поэтов	В течение учебного года	1–4	Библиотека п.Новоорск	Классные руководители
Участие в конкурсах, викторинах, концертах-памяти	В течение учебного года	1–4	ЦДТ п. Новоорск	Педагог организатор
Участие в муниципальных этапах спортивных соревнований по различным видам спорта	В течение учебного года	1–4	ДЮСШ	Учителя физической культуры
Занятия по профилактике детского дорожно-транспортного травматизма.	В течение учебного года	1–4	ГИБДД ОМВД России (на основании совместного плана работы)	Заместитель директора по ВР
Тематические сообщения на классных и общешкольных родительских собраниях	В течение учебного года			
Проведение выездных профилактических занятий на базе Школы.	В течение учебного года	1–4	КДН и ЗП	Заместитель директора по ВР, классные руководители, социальный педагог
Тематические сообщения на классных и общешкольных родительских собраниях				

Занятия по профилактике детского безнадзорности и правонарушений несовершеннолетних.	В течение учебного года	1–4	ПДН ОМВД РФ	Заместитель директора по ВР
Тематические сообщения на классных и общешкольных родительских собраниях				
Тематические мероприятия, а также мероприятия в рамках реализации проекта «Пушкинская карта»	В течение учебного года	1–4	ДК п. Новоорск	Заместитель директора по ВР, классные руководители

<b>Модуль «Школьные медиа»</b> Библиотечные уроки. Ознакомительная экскурсия	1-2	14 – 21.09	педагог-библиотекарь, классные руководители
Книжные выставки, стенды, информационные уголки освещающие деятельность в области гражданской защиты, правила поведения обучающихся	1-4	1 – 10.10	педагог-библиотекарь, педагог-организатор ОБЖ
Информационная и книжная выставка «День солидарности и борьбы с терроризмом»	1-4	10-20.10	педагог-библиотекарь, педагог-организатор ОБЖ
Тематическая фотовыставка, видеопроекты, подкасты, посвященные Дню народного единства – сайт школы, группа «б-ая параллель»	1-4	02-06.11	советник по воспитательной работе, классные руководители
Участие во Всероссийской акции «Час кода»	1-4	01-04.12	классные руководители, учителя, учителя информатики
Кинолектории, посвящённые освобождению Ленинграда от фашистской блокады и Дне памяти жертв холокоста	1-4	январь	советник по воспитательной работе, классные руководители
Кинолектории, посвященные Дню защитника Отечества	1-4	февраль	советник по воспитательной работе, классные руководители
Библиотечные часы	1-4	март	педагог-библиотекарь, классные руководители
Кинолектории (по предложенному плану)	1-4	март	классные руководители
Неделя детской книги. Комплекс мероприятий в рамках недели.	1-4	апрель	педагог-библиотекарь, классные руководители
Тематическая фотовыставка, видеопроекты, подкасты, посвященные Дню Победы – сайт школы, группа «б-ая параллель»	1-4	01-09.05	советник по воспитательной работе, классные руководители
Кинолектории, посвященные Дню Победы	1-4	май	классные руководители
<b>Модуль «Экскурсии, экспедиции, походы»</b>			
Походы в театры, на выставки, в музеи	1-4	в течение года	классные руководители, совет родителей
Экскурсии по патриотической тематике, ранней профориентации	1-4	в течение года	классные руководители, совет родителей

Походы выходного дня, экскурсии, походы, экспедиции	1-4	в течение года	классные руководители, совет родителей
Организация экскурсий в пожарную часть	1-4	в течение года	преподаватель-организатор ОБЖ, классные руководители

Корректировка плана воспитательной работы *уровня начального общего образования* возможно с учетом текущих приказов, постановлений, писем, распоряжений Министерства просвещения

### **3.5 СИСТЕМА УСЛОВИЙ РЕАЛИЗАЦИИ ПРОГРАММЫ НАЧАЛЬНОГО ОБЩЕГО ОБРАЗОВАНИЯ**

Система условий реализации программы начального общего образования, созданная в лицее, направлена на:

- 1) достижение обучающимися планируемых результатов освоения программы начального общего образования, в том числе адаптированной;
- 2) развитие личности, её способностей, удовлетворение образовательных потребностей и интересов, самореализацию обучающихся, в том числе одарённых, через организацию урочной и внеурочной деятельности, социальных практик, включая общественно полезную деятельность, профессиональные пробы, практическую подготовку, использование возможностей организаций дополнительного образования и социальных партнёров;
- 3) формирование функциональной грамотности обучающихся (способности решать учебные задачи и жизненные проблемные ситуации на основе сформированных предметных, метапредметных и универсальных способов деятельности), включающей овладение ключевыми навыками, составляющими основу дальнейшего успешного образования и ориентацию в мире профессий;
- 4) формирование социокультурных и духовно-нравственных ценностей обучающихся, основ их гражданственности, российской гражданской идентичности;
- 5) индивидуализацию процесса образования посредством проектирования и реализации индивидуальных учебных планов, обеспечения эффективной самостоятельной работы обучающихся при поддержке педагогических работников;
- 6) участие обучающихся, родителей (законных представителей) несовершеннолетних обучающихся и педагогических работников в проектировании и развитии программы начального общего образования и условий её реализации, учитывающих особенности развития и возможности обучающихся;
- 7) включение обучающихся в процессы преобразования социальной среды (класса, школы), формирования у них лидерских качеств, опыта социальной деятельности, реализации социальных проектов и программ при поддержке педагогических работников;
- 8) формирование у обучающихся первичного опыта самостоятельной образовательной, общественной, проектной, учебно-исследовательской, спортивно-оздоровительной и творческой деятельности;
- 9) формирование у обучающихся экологической грамотности, навыков здорового и безопасного для человека и окружающей его среды образа жизни;
- 10) использование в образовательной деятельности современных образовательных технологий, направленных в том числе на воспитание обучающихся и развитие различных форм наставничества;
- 11) обновление содержания программы начального общего образования, методик и технологий её реализации в соответствии с динамикой развития системы образования, запросов обучающихся, родителей (законных представителей) несовершеннолетних обучающихся с учётом национальных и культурных особенностей субъекта Российской Федерации;
- 12) эффективное использование профессионального и творческого потенциала педагогических и руководящих работников организации, повышения их профессиональной, коммуникативной, информационной и правовой компетентности;

13) эффективное управление организацией с использованием ИКТ, современных механизмов финансирования реализации программ начального общего образования.

### **3.5.1 Кадровые условия реализации основной образовательной программы начального общего образования**

Для реализации программы начального общего образования образовательная организация укомплектована кадрами, имеющими необходимую квалификацию для решения задач, связанных с достижением целей и задач образовательной деятельности.

Обеспеченность кадровыми условиями включает в себя:

- 1) укомплектованность образовательной организации педагогическими, руководящими и иными работниками;
- 2) уровень квалификации педагогических и иных работников образовательной организации, участвующих в реализации основной образовательной программы и создании условий для её разработки и реализации;
- 3) непрерывность профессионального развития педагогических работников образовательной организации, реализующей образовательную программу начального общего образования.

Укомплектованность образовательной организации педагогическими, руководящими и иными работниками характеризуется замещением 100 % вакансий, имеющих в соответствии с утверждённым штатным расписанием.

Уровень квалификации педагогических и иных работников образовательной организации, участвующих в реализации основной образовательной программы и создании условий для её разработки и реализации, характеризуется наличием документов о присвоении квалификации, соответствующей должностным обязанностям работника.

Основой для разработки должностных инструкций, содержащих конкретный перечень должностных обязанностей работников, с учётом особенностей организации труда и управления, а также прав, ответственности и компетентности работников образовательной организации, служат квалификационные характеристики, указанные в квалификационных справочниках, и (или) профессиональных стандартах (при наличии).

В основу должностных обязанностей положены представленные в профессиональном стандарте «Педагог (педагогическая деятельность в сфере дошкольного, начального общего, основного общего, среднего общего образования) (воспитатель, учитель)» обобщённые трудовые функции, которые могут быть поручены работнику, занимающему данную должность.

Уровень квалификации педагогических и иных работников образовательной организации, участвующих в реализации основной образовательной программы и создании условий для её разработки и реализации, характеризуется также результатами аттестации — квалификационными категориями.

Аттестация педагогических работников в соответствии с Федеральным законом «Об образовании в Российской Федерации» (ст. 49) проводится в целях подтверждения их соответствия занимаемым должностям на основе оценки их профессиональной деятельности, с учётом желания педагогических работников в целях установления квалификационной категории. Проведение аттестации педагогических работников в целях подтверждения их соответствия занимаемым должностям осуществляется не реже одного раза в пять лет на основе оценки их профессиональной деятельности аттестационными комиссиями, самостоятельно формируемыми образовательной организацией.

Проведение аттестации в целях установления квалификационной категории педагогических работников осуществляется аттестационными комиссиями, формируемыми федеральными органами исполнительной власти, в ведении которых эти организации находятся. Проведение аттестации в отношении педагогических работников образовательных организаций, находящихся в ведении субъекта Российской Федерации,



Федерации, муниципальных и частных организаций, осуществляется аттестационными комиссиями, формируемыми уполномоченными органами государственной власти субъектов Российской Федерации.

Информация об уровне квалификации педагогических и иных работников, участвующих в реализации настоящей основной образовательной программы и создании условий для её разработки и реализации, может оформляться следующим образом:

Категория работников	Подтверждение уровня квалификации документами об образовании (профессиональной переподготовке) (%)	Подтверждение уровня квалификации результатами аттестации	
		на соответствие занимаемой должности (%)	квалификационная категория (%)
Педагогические работники	100	28	72
Руководящие работники	100		100
Иные работники	100		100

Кроме того, образовательная организация укомплектована вспомогательным персоналом, обеспечивающим создание и сохранение условий материально-технических и информационно-методических условий реализации основной образовательной программы.

**Профессиональное развитие и повышение квалификации педагогических работников.** Основным условием формирования и наращивания необходимого и достаточного кадрового потенциала образовательной организации является обеспечение адекватности системы непрерывного педагогического образования происходящим изменениям в системе образования в целом.

Непрерывность профессионального развития педагогических и иных работников образовательной организации, участвующих в разработке и реализации основной образовательной программы начального общего образования, характеризуется долей работников, повышающих квалификацию не реже 1 раза в 3 года.

При этом могут быть использованы различные образовательные организации, имеющие соответствующую лицензию.

В ходе реализации основной образовательной программы предполагается оценка качества и результативности деятельности педагогических работников с целью коррекции их деятельности, а также определения стимулирующей части фонда оплаты труда.

Ожидаемый результат повышения квалификации — профессиональная готовность работников образования к реализации ФГОС начального общего образования:

- 1) обеспечение оптимального вхождения работников образования в систему ценностей современного образования;
- 2) освоение системы требований к структуре основной образовательной программы, результатам её освоения и условиям реализации, а также системы оценки итогов образовательной деятельности обучающихся;
- 3) овладение учебно-методическими и информационно-методическими ресурсами, необходимыми для успешного решения задач ФГОС начального общего образования.

Одним из важнейших механизмов обеспечения необходимого квалификационного уровня педагогических работников, участвующих в разработке и реализации основной

образовательной программы начального общего образования, является система методической работы, обеспечивающая сопровождение деятельности педагогов на всех этапах реализации требований ФГОС начального общего образования.

Актуальные вопросы реализации программы начального общего образования рассматриваются методическими объединениями, действующими в образовательной организации, а также методическими и учебно-методическими объединениями в сфере общего образования, действующими на муниципальных региональном уровнях.

Педагогическими работниками образовательной организации системно разрабатываются методические темы, отражающие их непрерывное профессиональное развитие. Отчёт о методических темах, обеспечивающих необходимый уровень качества как учебной и методической документации, так и деятельности по реализации основной образовательной программы основного общего образования, может оформляться следующим образом:

№	Методическая тема	Раздел образовательной программы, связанный с методической темой
1	Воспитательный потенциал уроков в начальной школе	Программа воспитания

МАОУ Первый Новоорский лицей полностью (100%) укомплектован педагогическими, руководящими и иными работниками. Уровень квалификации педагогических и иных работников соответствует занимаемой должности и квалификационным характеристикам.

№ п/п	Специалисты	Функции	Количество специалистов в начальной школе
1	Директор	Обеспечивает системную образовательную и административно-хозяйственную работу образовательного учреждения	1
2	Заместитель директора по УР	Обеспечивает совершенствование методов организации образовательного процесса. Осуществляет контроль за качеством образовательного процесса	1
3	Заместитель директора по ВР	координирует работу классных руководителей, разработку учебно-методической и иной документации	1
4	Учитель	Организация условий для успешного продвижения ребёнка в рамках образовательного процесса осуществляет обучение и воспитание обучающихся, способствует формированию общей культуры личности, социализации, осознанного выбора и освоения	6

		образовательных программ	
5.	Социальный педагог	Помощь педагогу в выявлении условий, необходимых для развития ребёнка в соответствии с его возрастными и индивидуальными возможностями и социальными условиями	1
6	Библиотекарь	Обеспечивает доступ к информации, участвует в процессе воспитания культурного и гражданского самосознания, содействует формированию информационной компетентности учащихся путём обучения поиска, анализа, оценки и обработки информации	1
7.	Административный персонал	Обеспечивает для специалистов ОУ условия для эффективной работы, организует контроль и текущую организационную работу.	1
8.	Медицинский персонал	Обеспечивает первую медицинскую помощь и диагностику, осуществляет мониторинг здоровья школьников с целью сохранения и укрепления их здоровья, организует диспансеризацию и вакцинацию учащихся.	1
9.	Заведующий хозяйством	осуществляет руководство хозяйственной деятельностью лица; осуществляет контроль за хозяйственным обслуживанием и надлежащим состоянием лица; организует контроль за рациональным расходованием материалов и финансовых средств лица	1
10.	Главный бухгалтер	Осуществляет организацию бухгалтерского учета хозяйственно-финансовой деятельности и контроль за экономным использованием материальных, трудовых и финансовых ресурсов, сохранностью собственности лица.	1
11.	Преподаватель-организатор ОБЖ	Организует взаимодействие с педагогами по координации работы по профилактике детского дорожно-транспортного травматизма, безопасного поведения в	1

		быту, героико-патриотического воспитания	
--	--	--	--

### Квалификационные категории педагогических работников:

Среди учителей, работающих в 1 – 4 классах, 5 чел. – первую квалификационную категорию, двое – соответствие занимаемой должности.

Непрерывность профессионального развития работников МАОУ Первый Новоорский лицей обеспечивается освоением работниками дополнительных профессиональных образовательных программ в объеме не менее 72 часов, не реже чем каждые три года в учреждениях повышения квалификации, имеющих лицензию на право ведения данного вида образовательной деятельности. В лицее ежегодно разрабатывается и реализуется План-график повышения квалификации работников, обеспечивающий реализацию ФГОС НОО.

В лицее созданы условия для ведения постоянной методической поддержки, получения оперативных консультаций по вопросам реализации ООП НОО, использования инновационного опыта других образовательных учреждений с этой целью ежегодно разрабатывается и реализуется План методической работы, обеспечивающий сопровождение введения ФГОС НОО в Учреждении.

Лицей участвует в проведении как на уровне лицея, так и на муниципальном уровне, в комплексных мониторинговых исследованиях результатов образовательного процесса и эффективности инноваций.

Для достижения результатов ООП НОО в ходе её реализации проводится оценка качества и результативности деятельности педагогических работников с целью коррекции их деятельности, а также определения стимулирующей части фонда оплаты труда. Критерии оценки результативности деятельности педагогических работников лицея прописаны в Положении о распределении стимулирующей части фонда оплаты труда.

### **3.5.2 Психолого-педагогические условия реализации основной образовательной программы начального общего образования**

Психолого-педагогические условия, созданные в образовательной организации, обеспечивают исполнение требований ФГОС НОО к реализации основной образовательной программы начального общего образования, в частности:

- 1) обеспечивают преемственность содержания и форм организации образовательной деятельности при реализации образовательных программ начального, основного и среднего общего образования;
- 2) способствуют социально-психологической адаптации обучающихся к условиям образовательной организации с учётом специфики их возрастного психофизиологического развития, включая особенности адаптации к социальной среде;
- 3) способствуют формированию и развитию психолого-педагогической компетентности работников образовательной организации и родителей (законных представителей) несовершеннолетних обучающихся;
- 4) обеспечивают профилактику формирования у обучающихся девиантных форм поведения, агрессии и повышенной тревожности.

В образовательной организации психолого-педагогическое сопровождение реализации программы начального общего образования осуществляется квалифицированными специалистами (указать количество при наличии):

педагогом-психологом; учителем-логопедом; учителем-дефектологом; тьюторами; социальным педагогом.

В процессе реализации основной образовательной программы начального общего образования образовательной организацией обеспечивается психолого-педагогическое сопровождение участников образовательных отношений посредством системной деятельности и отдельных мероприятий, обеспечивающих:

- 1) формирование и развитие психолого-педагогической компетентности всех участников образовательных отношений;
- 2) сохранение и укрепление психологического благополучия и психического здоровья обучающихся;
- 3) поддержка и сопровождение детско-родительских отношений;
- 4) формирование ценности здоровья и безопасного образа жизни;
- 5) дифференциация и индивидуализация обучения и воспитания с учётом особенностей когнитивного и эмоциональногоразвития обучающихся;
- 6) мониторинг возможностей и способностей обучающихся, выявление, поддержка и сопровождение одарённых детей;
- 7) создание условий для последующего профессионального самоопределения;
- 8) формирование коммуникативных навыков в разновозрастной среде и среде сверстников;
- 9) поддержка детских объединений, ученического самоуправления;
- 10) формирование психологической культуры поведения в информационной среде;
- 11) развитие психологической культуры в области использования ИКТ.

В процессе реализации основной образовательной программы осуществляется индивидуальное психолого-педагогическое сопровождение всех участников образовательных отношений, в том числе (указать при наличии):

- обучающихся, испытывающих трудности в освоении программы основного общего образования, развитии и социальной адаптации;
- обучающихся, проявляющих индивидуальные способности, и одарённых;
- обучающихся с ОВЗ;
- педагогических, учебно-вспомогательных и иных работников образовательной организации, обеспечивающих реализацию программы начального общего образования;
- родителей (законных представителей) несовершеннолетних обучающихся.

Психолого-педагогическая поддержка участников образовательных отношений реализуется диверсифицировано, на уровне образовательной организации, классов, групп, а также на индивидуальном уровне.

В процессе реализации основной образовательной программы используются такие формы психолого-педагогического сопровождения, как:

- 1) диагностика, направленная на определение особенностей статуса обучающегося, которая может проводиться на этапе перехода обучающегося на следующий уровень образования в конце каждого учебного года
- 2) консультирование педагогов и родителей (законных представителей), которое осуществляется педагогическим работником и психологом с учётом результатов диагностики, а также администрацией образовательной организации
- 3) профилактика, экспертиза, развивающая работа, просвещение, коррекционная работа, осуществляемая в течение всего учебного времени.

Психолого-педагогические условия реализации программы начального общего образования в лицее обеспечивают:

- 1) преемственность содержания и форм организации образовательной деятельности при реализации образовательных программ дошкольного, начального общего и основного общего образования;

2) социально-психологическую адаптацию обучающихся к условиям лицея с учетом специфики их возрастного психофизиологического развития, включая особенности адаптации к социальной среде;

3) формирование и развитие психолого-педагогической компетентности работников лицея и родителей (законных представителей) несовершеннолетних обучающихся;

4) профилактику формирования у обучающихся девиантных форм поведения, агрессии и повышенной тревожности;

5) психолого-педагогическое сопровождение квалифицированными специалистами (педагогом-психологом, учителем логопедом, педагогом) участников образовательных отношений;

6) индивидуальное психолого-педагогическое сопровождение всех участников образовательных отношений;

7) диверсификацию уровней психолого-педагогического сопровождения (индивидуальный, групповой, уровень класса, уровень лицея);

8) вариативность форм психолого-педагогического сопровождения участников образовательных отношений (профилактика, диагностика, консультирование, коррекционная работа, развивающая работа, просвещение);

9) осуществление мониторинга и оценки эффективности психологических программ сопровождения участников образовательных отношений, развития психологической службы лицея.

В МАОУ Первый Новоорский лицей психолого-педагогическое сопровождение реализации программы начального общего образования осуществляется квалифицированными специалистами:

- педагогом-психологом;
- учителем-логопедом;
- социальным педагогом.

В процессе реализации основной образовательной программы начального общего образования обеспечивается психолого-педагогическое сопровождение участников образовательных отношений посредством системной деятельности и отдельных мероприятий, обеспечивающих:

— формирование и развитие психолого-педагогической компетентности всех участников образовательных отношений;

— сохранение и укрепление психологического благополучия и психического здоровья обучающихся;

— поддержка и сопровождение детско-родительских отношений;

- формирование ценности здоровья и безопасного образа жизни;
- дифференциация и индивидуализация обучения и воспитания с учетом особенностей когнитивного и эмоционального развития обучающихся;
- мониторинг возможностей и способностей обучающихся, выявление, поддержка и сопровождение одаренных детей;
- создание условий для последующего профессионального самоопределения;
- формирование коммуникативных навыков в разновозрастной среде и среде сверстников;
- поддержка детских объединений, ученического самоуправления;
- формирование психологической культуры поведения в информационной среде;
- развитие психологической культуры в области использования ИКТ.

В процессе реализации основной образовательной программы осуществляется индивидуальное психолого-педагогическое сопровождение всех участников образовательных отношений, в том числе:

- обучающихся, испытывающих трудности в освоении программы основного общего образования, развитии и социальной адаптации;
- обучающихся, проявляющих индивидуальные способности, и одаренных;
- обучающихся с ОВЗ;
- педагогических, учебно-вспомогательных и иных работников МАОУ Первый Новоорский лицей, обеспечивающих реализацию программы начального общего образования;
- родителей (законных представителей) несовершеннолетних обучающихся.

Психолого-педагогическая поддержка участников образовательных отношений реализуется диверсифицировано, на уровне лицея, классов, групп, а также на индивидуальном уровне.

<b>Уровни психолого-педагогического сопровождения</b>	<b>Формы психолого-педагогического сопровождения</b>	<b>Основные направления психолого-педагогического сопровождения</b>
Индивидуальное (по запросу родителей)	Консультирование	<ul style="list-style-type: none"> <li>- Сохранение и укрепление психологического здоровья.</li> <li>- Формирование коммуникативных навыков в разновозрастной среде и среде сверстников.</li> </ul>

		- Выявление и поддержка детей с особыми образовательными потребностями. - Психолого-педагогическая поддержка участников олимпиадного движения.
Групповое (по запросу классного руководителя)	Развивающая работа	- Формирование ценности здоровья и безопасного образа жизни. - Формирование коммуникативных навыков в разновозрастной среде и среде сверстников. - Выявление и поддержка детей с особыми образовательными потребностями.
На уровне класса (по запросу классного руководителя)	Профилактика	- Поддержка детских объединений и ученического самоуправления. - Формирование ценности здоровья и безопасного образа жизни. - Формирование коммуникативных навыков в разновозрастной среде и среде сверстников. - Выявление и поддержка одаренных детей.
На уровне лицея (по запросу администрации)	Диагностика	- Мониторинг возможностей и способностей обучающихся

В процессе реализации основной образовательной программы используются такие формы психолого-педагогического сопровождения, как:

- диагностика, направленная на определение особенностей статуса обучающегося, которая может проводиться на этапе перехода обучающегося на следующий уровень образования и в конце каждого учебного года (краткое описание диагностических процедур, методик, графика проведения) (Приложение 1);

- консультирование педагогов и родителей (законных представителей), которое осуществляется

педагогическим работником и психологом с учетом результатов диагностики, а также администрацией образовательной организации (расписание консультаций и сотрудников, уполномоченных их проводить) (Приложение 2);

- профилактика, экспертиза, развивающая работа, просвещение, коррекционная работа, осуществляемая в течение всего учебного времени (план-график проведения мероприятий) (Приложение 3).

Приложение 1

#### Диагностика обучающихся 1- 4 классов

№п/п	Мероприятие	Методики	Класс	Срок	Ответственные
1	Диагностика готовности	«Изучение готовности детей,	Дошкольники	сентябрь	Педагог психолог



	будущих первоклассников к обучению в школе	поступающих в первый класс» (по В. Богомолову)			
2	Диагностика готовности первоклассников к обучению в школе	«Готовность первоклассников к обучению в школе» Г.С.Ковалевой	1	сентябрь	Педагог психолог, Кл.рук.
3	Диагностика уровня сформированности УУД обучающихся 1-4 классов (Регулятивные УУД)	Тест простых поручений	1	апрель	Педагог психолог, Кл.рук.
4	Диагностика уровня сформированности УУД обучающихся 1-4 классов Познавательные УУД)	«Исследование словесно логического мышления» Э.Ф. Замбацявичене	1	апрель	Педагог психолог, Кл.рук.
5	Диагностика уровня сформированности УУД обучающихся 1-4 классов (Коммуникативные УУД)	«Рукавички», Социометрическое исследование	1	апрель	Педагог психолог, Кл.рук.
6	Диагностика уровня сформированности УУД обучающихся 1-4 классов (Личностные УУД)	Анкета для оценки уровня школьной мотивации, «Лесенка»	1	октябрь	Педагог психолог, Кл.рук
		Опросник мотивации Н.Г.Лускановой	2	Октябрь апрель	Педагог психолог, Кл.рук
		«Выявление мотивов учебной деятельности»	3	Октябрь апрель	Педагог психолог, Кл.рук
		«Самооценка Дембо Рубинштейна»	3-4	Октябрь апрель	Педагог психолог, Кл.рук
		«Методика диагностики мотивации учения	4	Октябрь апрель	Педагог психолог, Кл.рук

		и эмоционального отношения к учению» (А.Д. Андреева)			
--	--	--	--	--	--

## Приложение 2

## Консультирование педагогов и родителей (законных представителей)

№ п/п	Мероприятие	Контингент	Срок	Ответственные
1	Индивидуальные консультации по проблеме готовности будущих первоклассников к обучению в школе	Родители (законные представители)	Сентябрь	Педагог-психолог
2	Индивидуальные консультации по проблеме готовности первоклассников к обучению в школе, по вопросам адаптации обучающихся	Педагоги 1 классов, родители (законные представители)	Октябрь	Педагог-психолог
3	Индивидуальные консультации по результатам диагностики исходного уровня сформированности УУД	Педагоги 2-4 классов, родители (законные представители)	Октябрь	Педагог-психолог
4	Индивидуальные консультации по разрешению конфликтных ситуаций, преодолению трудностей обучения и поведения обучающихся, проблем взаимоотношений, детско-родительских отношений, когнитивного и эмоционального развития, профессионального самоопределения и пр.	Педагоги 1-4 классов, учителя предметники, родители (законные представители)	В течение года	Педагог-психолог
5	Индивидуальные и групповые консультации по обучению детей с особыми образовательными потребностями	Педагоги 1-4 классов, учителя предметники, родители (законные)	В течение года	Педагог-психолог

		представители)		
6	Индивидуальные и групповые консультации по созданию условий для развития одаренности, по сопровождению детей, участвующих в олимпиадах, конкурсах и др.	Педагоги 1-4 классов, учителя предметники, родители (законные представители)	В течение года	Педагог-психолог
7	Индивидуальные консультации по результатам контрольной диагностики уровня сформированности УУД	Педагоги 1-4 классов, родители (законные представители)	Май	Педагог-психолог

## Приложение 3

План-график проведения мероприятий по профилактике, развивающей работе, коррекционной работе, просвещению

№	Мероприятие	Контингент	Срок	Ответственные
1	Участие в плановых психолого-педагогических консилиумах ОО	Обучающиеся с ОВЗ	Сентябрь Май	Педагог-психолог
2	Коррекционно-развивающие занятия с детьми с ОВЗ	Обучающиеся с ОВЗ	Сентябрь - май	Педагог-психолог
3	Выступление на классных родительских собраниях 1 класса по проблеме адаптации обучающихся	Родители (законные представители)	Октябрь	Педагог-психолог
4	Выступление на педагогическом совете по проблеме адаптации обучающихся 1 класса	Администрация, педагоги	Октябрь	Педагог-психолог
5	Коррекционно-развивающие занятия «Формирования УУД по ФГОС в начальной школе»	Обучающиеся 2-4 классов	Ноябрь – март	Педагог-психолог

6	Выступление для родителей будущих первоклассников «Возрастные особенности 6-и летних детей»	Родители (законные представители)	Декабрь	Педагог психолог
7	Групповые развивающие и обучающие занятия, занятия с элементами тренинга по формированию коммуникативных навыков, культуры поведения в информационной среде, профилактике агрессивности, тревожности	Обучающиеся 1-4 классов	В течение года	Педагог психолог
11	Выступление на педагогическом совете, классном родительском собрании (по запросу)	Администрация, педагоги, родители (законные представители)	В течение года	Педагог психолог
12	Размещение методических разработок в открытом информационном пространстве, на сайте лицея	Администрация, педагоги, обучающиеся, родители (законные представители)		

### **3.5.3 Финансово-экономические условия реализации образовательной программы начального общего образования**

Финансовое обеспечение реализации образовательной программы начального общего образования опирается на исполнение расходных обязательств, обеспечивающих государственные гарантии прав на получение общедоступного и бесплатного начального общего образования. Объём действующих расходных обязательств отражается в государственном задании образовательной организации.

Государственное задание устанавливает показатели, характеризующие качество и (или) объём (содержание) государственной услуги (работы), а также порядок её оказания (выполнения).

Финансовое обеспечение реализации образовательной программы начального общего образования бюджетного (автономного) учреждения осуществляется исходя из расходных обязательств на основе государственного (муниципального) задания по оказанию государственных (муниципальных) образовательных услуг, казённого учреждения — на основании бюджетной сметы.

Обеспечение государственных гарантий реализации прав на получение общедоступного и бесплатного начального общего образования в общеобразовательных организациях осуществляется в соответствии с нормативами, определяемыми органами государственной власти субъектов Российской Федерации. При этом формирование и утверждение нормативов финансирования государственной (муниципальной) услуги по реализации программ начального общего образования осуществляются в соответствии с общими требованиями к определению нормативных затрат на оказание государственных (муниципальных) услуг в сфере дошкольного, начального общего, основного общего,

среднего общего, среднего профессионального образования, дополнительного образования детей и взрослых, дополнительного профессионального образования для лиц, имеющих или получающих среднее профессиональное образование, профессионального обучения, применяемых при расчёте объёма субсидии на финансовое обеспечение выполнения государственного (муниципального) задания на оказание государственных (муниципальных) услуг (выполнение работ) государственным (муниципальным) учреждением.

Норматив затрат на реализацию образовательной программы начального общего образования — гарантированный минимально допустимый объём финансовых средств в год в расчёте на одного обучающегося, необходимый для реализации образовательной программы начального общего образования, включая:

- 1) расходы на оплату труда работников, участвующих в разработке и реализации образовательной программы начального общего образования;
- 2) расходы на приобретение учебников и учебных пособий, средств обучения;
- 3) прочие расходы (за исключением расходов на содержание зданий и оплату коммунальных услуг, осуществляемых из местных бюджетов).

Нормативные затраты на оказание государственной или муниципальной услуги в сфере образования определяются по каждому виду и направленности образовательных программ с учётом форм обучения, типа образовательной организации, сетевой формы реализации образовательных программ, образовательных технологий, обеспечения дополнительного профессионального образования педагогическим работникам, обеспечения безопасных условий обучения и воспитания, охраны здоровья обучающихся, а также с учётом иных предусмотренных законодательством особенностей организации и осуществления образовательной деятельности (для различных категорий обучающихся), за исключением образовательной деятельности, осуществляемой в соответствии с образовательными стандартами, в расчёте на одного обучающегося, если иное не установлено законодательством РФ или субъекта РФ.

Органы местного самоуправления вправе осуществлять за счёт средств местных бюджетов финансовое обеспечение предоставления начального общего образования муниципальными общеобразовательными организациями в части расходов на оплату труда работников, реализующих образовательную программу начального общего образования, расходов на приобретение учебников и учебных пособий, средств обучения, игр, игрушек сверх норматива финансового обеспечения, определённого субъектом Российской Федерации.

В соответствии с расходными обязательствами органов местного самоуправления по организации предоставления общего образования в расходы местных бюджетов включаются расходы, связанные с организацией подвоза обучающихся к образовательным организациям и развитием сетевого взаимодействия для реализации основной образовательной программы начального общего образования (при наличии этих расходов).

Образовательная организация самостоятельно принимает решение в части направления и расходования средств муниципального задания. И самостоятельно определяет долю средств, направляемых на оплату труда и иные нужды, необходимые для выполнения государственного задания, придерживаясь при этом принципа соответствия структуры направления и расходования бюджетных средств структуре норматива затрат на реализацию образовательной программы начального общего образования (заработная плата с начислениями, прочие текущие расходы на обеспечение материальных затрат, непосредственно связанных с учебной деятельностью общеобразовательных организаций).

Нормативные затраты на оказание муниципальных услуг включают в себя затраты на оплату труда педагогических работников с учётом обеспечения уровня средней заработной платы педагогических работников за выполняемую ими учебную(работу и другую работу,

определяемого в соответствии с Указами Президента Российской Федерации, нормативно-правовыми актами Правительства Российской Федерации, органов государственной власти субъектов Российской Федерации, органов местного самоуправления. Расходы на оплату труда педагогических работников муниципальных общеобразовательных организаций, включаемые органами государственной власти субъектов Российской Федерации в нормативы финансового обеспечения, не могут быть ниже уровня, соответствующего средней заработной плате в соответствующем субъекте Российской Федерации, на территории которого расположены общеобразовательные организации.

В связи с требованиями ФГОС НОО при расчёте регионального норматива учитываются затраты рабочего времени педагогических работников образовательных организаций на урочную и внеурочную деятельность.

Формирование фонда оплаты труда образовательной организации осуществляется в пределах объёма средств образовательной организации на текущий финансовый год, установленного в соответствии с нормативами финансового обеспечения, определёнными органами государственной власти субъекта Российской Федерации, количеством обучающихся, соответствующими поправочными коэффициентами и локальным нормативным актом образовательной организации, устанавливающим положение об оплате труда работников образовательной организации.

Размеры, порядок и условия осуществления стимулирующих выплат определяются локальными нормативными актами образовательной организации. В локальных нормативных актах о стимулирующих выплатах определены критерии и показатели результативности и качества деятельности образовательной организации и достигнутых результатов, разработанные в соответствии с требованиями ФГОС к результатам освоения образовательной программы начального общего образования. В них включаются: динамика учебных достижений обучающихся, активность их участия во внеурочной деятельности; использование педагогическими работниками современных педагогических технологий, в том числе здоровьесберегающих; участие в методической работе, распространение передового педагогического опыта; повышение уровня профессионального мастерства и др.

Образовательная организация самостоятельно определяет:

- 1) соотношение базовой и стимулирующей частей фонда оплаты труда;
- 2) соотношение фонда оплаты труда руководящего, педагогического, инженерно-технического, административно-хозяйственного, производственного, учебно-вспомогательного и иного персонала;
- 3) соотношение общей и специальной частей внутри базовой части фонда оплаты труда;
- 4) порядок распределения стимулирующей части фонда оплаты труда в соответствии с региональными и муниципальными нормативными правовыми актами.

В распределении стимулирующей части фонда оплаты труда учитывается мнение коллегиальных органов управления образовательной организации (например, Общественного совета образовательной организации), выборного органа первичной профсоюзной организации.

При реализации основной образовательной программы с привлечением ресурсов иных организаций, на условиях сетевого взаимодействия образовательная организация разрабатывает финансовый механизм взаимодействия между образовательной организацией и организациями дополнительного образования детей, а также другими социальными партнерами, организующими внеурочную деятельность обучающихся, и отражает его в своих локальных нормативных актах.

Взаимодействие осуществляется:

- 1) на основе соглашений и договоров о сетевой форме реализации образовательных программ на проведение занятий в рамках кружков, секций, клубов и др. по различным направлениям внеурочной деятельности на базе образовательной

организации (организации дополнительного образования, клуба, спортивного комплекса и др.);

2) за счёт выделения ставок педагогов дополнительного образования, которые обеспечивают реализацию для обучающихся образовательной организации широкого спектра программ внеурочной деятельности.

Примерный календарный учебный график реализации образовательной программы, примерные условия образовательной деятельности, включая примерные расчёты нормативных затрат оказания государственных услуг по реализации образовательной программы разрабатываются в соответствии с Федеральным законом № 273-ФЗ «Об образовании в Российской Федерации» (ст. 2, п. 10).

Примерный расчёт нормативных затрат оказания государственных услуг по реализации образовательной программы начального общего образования соответствует нормативным затратам, определённым Приказом Министерства просвещения Российской Федерации от 22 сентября 2021 г. № 662 «Об утверждении общих требований к определению нормативных затрат на оказание государственных (муниципальных) услуг в сфере дошкольного, начального общего, основного общего, среднего общего, среднего профессионального образования, дополнительного образования детей и взрослых, дополнительного профессионального образования для лиц, имеющих или получающих среднее профессиональное образование, профессионального обучения, применяемых при расчёте объёма субсидии на финансовое обеспечение выполнения государственного (муниципального) задания на оказание государственных (муниципальных) услуг (выполнение работ) государственным (муниципальным) учреждением» (зарегистрирован Министерством юстиции Российской Федерации 15 ноября 2021 г., регистрационный № 65811).

Примерный расчёт нормативных затрат оказания государственных услуг по реализации образовательной программы начального общего образования определяет нормативные затраты субъекта Российской Федерации (муниципального образования), связанные с оказанием государственными (муниципальными) организациями, осуществляющими образовательную деятельность, государственных услуг по реализации образовательных программ в соответствии с Федеральным законом «Об образовании в Российской Федерации» (ст. 2, п. 10).

Финансовое обеспечение оказания государственных услуг осуществляется в пределах бюджетных ассигнований, предусмотренных образовательной организацией на очередной финансовый год.

### **3.5.4 Информационно-методические условия реализации программы начального общего образования**

#### **Информационно-образовательная среда как условие реализации программы начального общего образования**

В соответствии с требованиями ФГОС НОО реализация программы начального общего образования обеспечивается современной информационно-образовательной средой.

Под **информационно-образовательной средой (ИОС)** образовательной организации понимается открытая педагогическая система, включающая разнообразные информационные образовательные ресурсы, современные информационно-коммуникационные технологии, позволяющие организовать дистанционную форму обучения, способствующие реализации требований ФГОС.

**Основными компонентами ИОС являются:**

- 1) учебно-методические комплекты по всем учебным предметам на языках обучения, определённых учредителем образовательной организации;
- 2) учебно-наглядные пособия (средства натурального фонда, печатные средства надлежащего качества демонстрационные и раздаточные, экранно-звуковые средства, мультимедийные средства);
- 3) фонд дополнительной литературы (детская художественная и научно-популярная литература, справочно-библиографические и периодические издания).

Образовательной организацией применяются информационно-коммуникационные технологии (ИКТ), в том числе с использованием электронных образовательных ресурсов и ресурсов Интернета, а также прикладные программы, поддерживающие административную деятельность и обеспечивающие дистанционное взаимодействие всех участников образовательных отношений как внутри образовательной организации, так и с другими организациями социальной сферы и органами управления. Функционирование ИОС требует наличия в образовательной организации технических средств и специального оборудования.

Образовательная организация должна располагать службой технической поддержки ИКТ.

#### **Информационно-коммуникационные средства и технологии**

обеспечивают:

1. достижение личностных, предметных и метапредметных результатов обучения при реализации требований ФГОС НОО;
2. формирование функциональной грамотности;
3. доступ к учебным планам, рабочим программам учебных предметов, курсов внеурочной деятельности;
4. доступ к электронным образовательным источникам, указанным в рабочих программах учебных предметов, с целью поиска и получения информации (учебной и художественной литературе, коллекциям медиаресурсов на съёмных дисках, контролируемым ресурсам локальной сети и Интернета);
5. организацию учебной и внеурочной деятельности, реализация которых предусмотрена с применением электронного обучения, с использованием электронных пособий (обучающих компьютерных игр, тренажёров, моделей с цифровым управлением и обратной связью);
6. проведение учебных занятий, процедуры оценки результатов обучения, реализация которых предусмотрена с применением электронного обучения, дистанционных образовательных технологий;
7. реализацию индивидуальных образовательных планов, осуществление самостоятельной образовательной деятельности обучающихся при поддержке педагогических работников;
8. включение обучающихся в проектно-конструкторскую и поисково-



исследовательскую деятельность;

9. проведение наблюдений и опытов, в том числе с использованием специального и цифрового оборудования;

10. фиксацию и хранение информации о ходе образовательного процесса;

11. проведение массовых мероприятий, досуга с просмотром видеоматериалов, организацию театрализованных представлений, обеспеченных озвучиванием и освещением;

12. взаимодействие между участниками образовательного процесса, в том числе синхронное и (или) асинхронное взаимодействие посредством локальной сети и Интернета;

13. формирование и хранение электронного портфолио обучающегося.

При работе в ИОС должны соблюдаться правила информационной безопасности при осуществлении коммуникации в школьных сообществах и мессенджерах, поиске, анализе и использовании информации в соответствии с учебной задачей, предоставлении персональных данных пользователей локальной сети и Интернета.

Образовательной организацией определяются необходимые меры и сроки по формированию компонентов ИОС для реализации принятых рабочих программ начального общего образования в соответствии с требованиями ФГОС НОО. Создание в образовательной организации информационно-образовательной среды может быть осуществлено по следующим параметрам:

<b>№ п/п</b>	<b>Компоненты ИОС</b>	<b>Наличие компонентов ИОС</b>	<b>Сроки создания условий в соответствии с требованиями ФГОС НОО</b>
I	Учебники по всем учебным предметам на языке обучения, определённых учредителем образовательной организации	+	По мере издания новых учебных пособий
II	Учебно-наглядные пособия	+	постоянно
III	Технические средства, обеспечивающие функционирование ИОС	+	постоянно
IV	Программные инструменты, обеспечивающие функционирование ИОС	+	постоянно
V	Служба технической поддержки	+	постоянно

Требования к учебно-методическому обеспечению образовательной деятельности включают:

- 1) параметры комплектности оснащения образовательной организации;
- 2) параметры качества обеспечения образовательной деятельности.

## **Информационно-методические условия реализации программы**

## начального общего образования

### Перечень учебников, используемых в образовательном процессе

#### МАОУ Первый Новоорский лицей в 2023 – 2024 учебном году

Класс	Статус программы	Автор	Название
<b>Начальное общее образование</b>			
<b>Русский язык</b>			
1	<i>Базовый уровень</i>	Горецкий В.Г., Кирюшкин В.А., Виноградская Л.А.	Азбука: 1 кл. в 2-х ч., 2018 г.
1		Канакина В.П., Горецкий В.Г.,	Русский язык: 1 кл., 2018 г.
2		Канакина В.П., Горецкий В.Г.,	Русский язык: 2 кл., 2020 г.
3		Канакина В.П., Горецкий В.Г.,	Русский язык: 3 кл., 2021 г.
4		Канакина В.П., Горецкий В.Г.,	Русский язык: 4 кл., 2019 г.
<b>Литературное чтение</b>			
1	<i>Базовый уровень</i>	Климанова Л.Ф., Горецкий В.Г., Голованова М.В.	Литературное чтение. 1 кл. в 2-х ч., 2018 г.
2		Климанова Л.Ф., Горецкий В.Г., Голованова М.В.	Литературное чтение. 2 кл. в 2-х ч., 2020 г.
3		Климанова Л.Ф., Горецкий В.Г., Голованова М.В.	Литературное чтение. 3 кл. в 2-х ч., 2021 г.
4		Климанова Л.Ф., Горецкий В.Г., Голованова М.В.	Литературное чтение. 4 кл. в 2-х ч., 2019 г.
<b>Математика</b>			
1	<i>Базовый уровень</i>	Моро М.И., Волкова С.И., Степанова С.В.	Математика: 1 кл., в 2-х ч., 2018 г.
2		Моро М.И., Бантова М.А., Бельтюкова Г.В.	Математика: 2 кл., в 2-х ч., 2020 г.
3		Моро М.И., Бантова М.А., Бельтюкова Г.В.	Математика: 3 кл., в 2-х ч., 2021 г.
4		Моро М.И., Бантова М.А., Бельтюкова Г.В.	Математика: 4 кл., в 2-х ч., 2019 г.
<b>Окружающий мир</b>			
1	<i>Базовый уровень</i>	Плешаков А.А.	Окружающий мир. 1 кл. в 2-х ч., 2018 г.
2		Плешаков А.А.	Окружающий мир. 2 кл. в 2-х ч., 2020 г.

3		Плешаков А.А.	Окружающий мир. 2 кл. в 2-х ч., 2021 г.
4		Плешаков А.А.	Окружающий мир. 4 кл. в 2-х ч., 2019 г.
<b>Изобразительное искусство</b>			
1	<i>Базовый уровень</i>	Неменская Л.А./ под ред. Неменского Б.М.	Изобразительное искусство, 1 кл., 2018 г.
2		Коротеева Е.И. / под ред. Неменского Б.М.	Изобразительное искусство, 2 кл., 2013, 2019 гг.
3		Горяева Н.А., Неменская Л.А., Питерских А.С./ под ред. Неменского Б.М.	Изобразительное искусство, 3 кл., 2014, 2020 г.
4		Неменская Л.А./ под ред. Неменского Б.М.	Изобразительное искусство, 4 кл., 2019 г.
<b>Музыка</b>			
1	<i>Базовый уровень</i>	Критская Е.Д., Сергеева Г.П., Шмагина Т.С.	Музыка: 1 кл., 2018г.
2		Критская Е.Д., Сергеева Г.П., Шмагина Т.С.	Музыка: 2 кл., 2019 г.
3		Критская Е.Д., Сергеева Г.П., Шмагина Т.С.	Музыка: 3 кл., 2020 г.
4		Критская Е.Д., Сергеева Г.П., Шмагина Т.С.	Музыка: 4 кл., 2021 г.
<b>Технология</b>			
1	<i>Базовый уровень</i>	Лутцева Е.А., Зуева Т.П.	Технология: 1 кл., 2018 г.
2		Лутцева Е.А., Зуева Т.П.	Технология: 2 кл., 2019 г.
3		Лутцева Е.А., Зуева Т.П.	Технология: 3 кл., 2020 г.
4		Лутцева Е.А., Зуева Т.П.	Технология: 4 кл., 2021 г.
<b>Английский язык</b>			
2	<i>Базовый уровень</i>	Быкова Н.И., Дули Д., Поспелова М.Д.	Английский язык 2 кл., в 2-х ч., 2019 г.
3		Быкова Н.И., Дули Д., Поспелова М.Д.	Английский язык 2 кл., в 2-х ч., 2020 г.
4		Быкова Н.И., Дули Д., Поспелова М.Д.	Английский язык 2 кл., в 2-х ч., 2021 г.
<b>Физическая культура</b>			
1-4	<i>Базовый уровень</i>	Лях В.И.	Физическая культура 1-4 кл. 2018 г.
<b>Основы религиозных культур и светской этики</b>			

4	<i>Базовый уровень</i>	Виноградова Н.Ф., Власенко В.И., Поляков А.В.	Основы религиозных культур и светской этики. Основы православной культуры. 4 класс. в 2-х ч. Ч. 1: Введение. Ч. 2: Основы православной культуры, 2018 г.
---	------------------------	---	--

### 3.5.5 Материально-технические условия реализации основной образовательной программы

Материально-техническая база образовательной организации обеспечивает:

- 1) возможность достижения обучающимися результатов освоения программы начального общего образования;
- 2) безопасность и комфортность организации учебного процесса;
- 3) соблюдение санитарно-эпидемиологических правил и гигиенических нормативов;
- 4) возможность для беспрепятственного доступа детей-инвалидов и обучающихся с ограниченными возможностями здоровья к объектам инфраструктуры организации.

В образовательной организации должны быть разработаны и закреплены локальными актами перечни оснащения и оборудования, обеспечивающие учебный процесс.

Критериальными источниками оценки материально-технических условий образовательной деятельности являются требования ФГОС НОО, лицензионные требования и условия Положения о лицензировании образовательной деятельности, утверждённого постановлением Правительства Российской Федерации 28 октября 2013 г. № 966, а также соответствующие приказы и методические рекомендации, в том числе:

- 1) СП 2.4.3648-20 «Санитарно-эпидемиологические требования к организациям воспитания и обучения, отдыха и оздоровления детей и молодёжи», утверждённые постановлением Главного санитарного врача Российской Федерации № 2 от 28 сентября 2020 г.;
- 2) СанПиН 1.2.3685-21 «Гигиенические нормативы и требования к обеспечению безопасности и (или) безвредности для человека факторов среды обитания», утверждённые постановлением Главного санитарного врача Российской Федерации № 2 от 28 января 2021 г.
- 3) перечень учебников, допущенных к использованию при реализации имеющих государственную аккредитацию образовательных программ начального общего, основного общего, среднего общего образования (в соответствии с действующим Приказом Министерства просвещения РФ);
- 4) Приказ Министерства просвещения Российской Федерации от 03.09.2019 г. № 465 «Об утверждении перечня средств обучения и воспитания, необходимых для реализации образовательных программ начального общего, основного общего и среднего общего образования, соответствующих современным условиям обучения, необходимого при оснащении общеобразовательных организаций в целях реализации мероприятий по содействию созданию в субъектах Российской Федерации (исходя из прогнозируемой потребности) новых мест в общеобразовательных организациях, критериев его формирования и требований к функциональному оснащению, а также норматива стоимости оснащения одного места обучающегося указанными средствами обучения и воспитания» (зарегистрирован 25.12.2019 № 56982);
- 5) аналогичные перечни, утверждённые региональными нормативными актами и локальными актами образовательной организации, разработанные с учётом особенностей реализации основной образовательной программы в образовательной организации;
- 6) Федеральный закон от 29 декабря 2010 г. № 436-ФЗ «О защите детей от

информации, причиняющей вред их здоровью и развитию» (Собрание законодательства Российской Федерации, 2011, № 1, ст. 48; 2021, № 15, ст. 2432);

7) Федеральный закон от 27 июля 2006 г. № 152-ФЗ «О персональных данных» (Собрание законодательства Российской Федерации, 2006, № 31, ст. 3451; 2021, № 1, ст. 58).

В зональную структуру здания образовательной организации включены:

- 1) входная зона;
- 2) учебные классы с рабочими местами обучающихся и педагогических работников;
- 3) учебные кабинеты (мастерские, студии) для занятий технологией, музыкой, изобразительным искусством, хореографией, иностранными языками;
- 4) библиотека с рабочими зонами: книгохранилищем, медиатекой, читальным залом;
- 5) актовый зал;
- 6) спортивные сооружения (зал, бассейн, стадион, спортивная площадка);
- 7) помещения для питания обучающихся, а также для хранения и приготовления пищи, обеспечивающие возможность организации качественного горячего питания;
- 8) административные помещения;
- 9) гардеробы, санузлы;
- 10) участки (территории) с целесообразным набором оснащённых зон.

Состав и площади учебных помещений предоставляют условия для:

- 1) начального общего образования согласно избранным направлениям учебного плана в соответствии с ФГОС НОО;
- 2) организации режима труда и отдыха участников образовательного процесса;
- 3) размещения в классах и кабинетах необходимых комплектов специализированной мебели и учебного оборудования, отвечающих специфике учебно-воспитательного процесса по данному предмету или циклу учебных дисциплин.

В основной комплект школьной мебели и оборудования входят:

- 1) доска классная;
- 2) стол учителя;
- 3) стул учителя (приставной);
- 4) кресло для учителя;
- 5) столы ученические (регулируемые по высоте);
- 6) стулья ученические (регулируемые по высоте);
- 7) шкаф для хранения учебных пособий;
- 8) стеллаж демонстрационный;
- 9) стеллаж/шкаф для хранения личных вещей с индивидуальными ячейками.

Мебель, приспособления, оргтехника и иное оборудование отвечают требованиям учебного назначения, максимально приспособлены к особенностям обучения, имеют сертификаты соответствия принятой категории разработанного стандарта (регламента).

В основной комплект технических средств входят:

- 1) компьютер/ноутбук учителя с периферией;
- 2) многофункциональное устройство/принтер, сканер, ксерокс;
- 3) сетевой фильтр;
- 4) документ-камера.

Учебные классы и кабинеты включают следующие зоны:

- 1) рабочее место учителя с пространством для размещения часто используемого оснащения;
- 2) рабочую зону обучающихся с местом для размещения личных вещей;
- 3) пространство для размещения и хранения учебного оборудования.

### Материально-технические условия реализации основной образовательной программы начального общего образования

Компоненты оснащён	Необходимое оборудование и оснащение	Имеется в наличии
1. Компоненты оснащёния учебного кабинета начальной школы	<p>1. Нормативные документы, программно-методическое обеспечение.</p> <p>1.1. Учебное оборудование. Мебель и приспособления. Технические средства</p> <p>Учебно-методические материалы: Учебно-методический комплект Учебно-наглядные пособия:</p> <p>1.3.2.1. Средства натурального фонда: коллекции промышленных материалов, наборы для экспериментов, лабораторное оборудование, коллекции народных промыслов, музыкальные инструменты, инструменты трудового обучения, приспособления для физической культуры).</p> <p>1.3.2.2. Печатные средства: демонстрационные (таблицы, ленты-символы, карты, портреты) и раздаточные (рабочие тетради, кассы-символы, карточки с иллюстративным и текстовым материалами).</p> <p>1.3.2.3. Экранно-звуковые средства (звукозаписи, видео-фильмы, мультфильмы).</p> <p>1.3.2.4. Мультимедийные средства (ЭОРы,</p>	<p>Парта ученическая двухместная регулируемая – 12;</p> <p>Стул ученический регулируемый - 24;</p> <p>Компьютер учителя, лицензионное программное обеспечение- 1</p> <p>Стул учительский – 1;</p> <p>Стол компьютерный – 1;</p> <p>Доска классная – 1;</p> <p>Канторки – 1;</p> <p>Шкаф для хранения учебных пособий– 1;</p> <p>Шкаф полуоткрытый – 3 шт.</p> <p>Принтер– 1;</p> <p>Видеопроектор Vitek – 1;</p> <p>Визуализатор - 1 шт;</p> <p>Интерактивная доска SMART -1;</p> <p>Акустическая система – 1;</p> <p>Сетевой фильтр – 1;</p> <p>Облучатель рециркулятор - 1;</p> <p>Электронные образовательные комплексы для кабинета начальной школы – 7;</p>

На основе действующих санитарных правил оценивается наличие и размещение помещений, необходимого набора зон (для осуществления образовательной деятельности, активной деятельности и отдыха, хозяйственной деятельности, организации питания), их площади, освещённость, воздушно-тепловой режим, обеспечивающие безопасность и комфортность организации учебно-воспитательного процесса.

Комплектование классов формируется с учётом:

- 1) возрастных и индивидуальных психологических особенностей обучающихся;
- 2) ориентации на достижение личностных, метапредметных и предметных результатов обучения;

- 3) необходимости и достаточности;
- 4) универсальности, возможности применения одних и тех же средств обучения для решения комплекса задач.

Интегрированным результатом выполнения условий реализации программы начального общего образования должно быть создание комфортной развивающей образовательной среды по отношению к обучающимся и педагогическим работникам:

- 1) обеспечивающей получение качественного начального общего образования, его доступность, открытость и привлекательность для обучающихся, их родителей (законных представителей) и всего общества, воспитание обучающихся;
- 2) гарантирующей безопасность, охрану и укрепление физического, психического здоровья и социального благополучия обучающихся.

### **3.5.6 Механизмы достижения целевых ориентиров в системе условий. Сетевой график (дорожная карта) по формированию необходимой системы условий реализации основной образовательной программы начального общего образования**

Мероприятия	Сроки реализации
<i>Нормативно-правовое обеспечение реализации стандарта</i>	
1. Совершенствование основной образовательной программы и приведение ее разделов в соответствие с требованиями стандарта	Август, ежегодно
2. Реализация программы развития на 2023-2027 годы	В течение всего периода
3. Приведение в соответствие с требованиями стандарта и основной образовательной программы начального общего образования нормативной базы образовательной деятельности в лицее	Август, ежегодно
4. Приведение должностных инструкций работников в соответствие с требованиями профессионального стандарта педагога и условиями организации образовательной деятельности в лицее	До 1 августа каждого учебного года
5. Определение списка учебников и учебных пособий, используемых в образовательной деятельности	Ежегодно
6. Актуализация локальной базы лицея, устанавливающей требования к различным объектам инфраструктуры лицея с учетом требований к минимальной оснащенности образовательной деятельности	По мере необходимости
<i>Финансовое обеспечение реализации стандарта</i>	
1. Актуализация локальной базы лицея, в части действия коллективного договора с локальными актами, регламентирующими установление заработной платы работников, в том числе стимулирующих надбавок и доплат, порядка и размеров премирования	По мере необходимости
2. Заключение дополнительных соглашений к трудовым договорам с педагогическими работниками	Ежегодно

<i>Организационное обеспечение реализации стандарта</i>	
1. Коррекция модели организации образовательной деятельности в рамках программы	2023-2024
2. Разработка системы мониторинга образовательных потребностей участников образовательных отношений по использованию часов части, формируемой участниками образовательных отношений, и организации внеурочной деятельности	В течение учебного года
<i>Кадровое обеспечение реализации стандарта</i>	
1. Реализация плана-графика повышения квалификации и формирование социального заказа учебный год	В течение учебного года, ежегодно
2. Реализация плана работы методического объединения учителей начальных классов	В течение года
<i>Информационное обеспечение реализации стандарта</i>	
1. Размещение на сайте лица материалов по реализации стандарта	В течение учебного года
2. Широкое информирование участников образовательных отношений о современных тенденциях развития образования в Российской Федерации	В течение учебного года
3. Обеспечение публичной отчетности лица о ходе и результатах образовательной деятельности	Ежегодно до 1 июля
<i>Материально-техническое обеспечение реализации стандарта</i>	
1. Обеспечение соответствия материально технических условий требованиям стандарта, в том числе требованиям безопасности	В течение учебного года
2. Совершенствование оснащения библиотечно - информационного центра печатными и электронными ресурсами	Ежегодно при наличии финансирования
3. Наличие доступа к электронным образовательным ресурсам	Постоянно
4. Обеспечение контролируемого доступа участников образовательных отношений к информационным ресурсам в Интернете	Постоянно

### **Контроль за состоянием системы условий реализации основной образовательной программы начального общего образования**

Контроль за состоянием системы условий осуществляется через систему внутренней оценки качества образования, которая подразумевает следующие направления:

<b>Направление</b>	<b>Критерии</b>
Оценка содержания образования и реализации его в процессе	- наличие ООП и соответствие ее структуры требованиям ФГОС; - наличие в учебном плане обязательных



образовательной деятельности	<p>предметных областей и учебных предметов и учет в ООП специфики и традиций образовательной организации;</p> <ul style="list-style-type: none"> <li>- наличие учебных планов для учащихся, осваивающих ООП по индивидуальному учебному плану (согласно образовательным потребностям и возможностям обучающихся);</li> <li>- соответствие объема часов за определенный период обучения требованиям ФГОС и учебному плану лица по уровням образования;</li> <li>- наличие материалов, подтверждающих учет в учебном плане образовательных запросов обучающихся и(или) их родителей (законных представителей) при определении части, формируемой участниками образовательной деятельности;</li> <li>- наличие рабочих программ учебных предметов по всем предметам учебного плана, их соответствие требованиям ФГОС соответствующего уровня;</li> <li>- реализация в полном объеме содержания программного материала по учебным предметам (выполнение учебных программ);</li> <li>- наличие программы формирования и развития УУД;</li> <li>- наличие программы воспитания;</li> <li>- наличие плана внеурочной деятельности в рамках ООП, его обеспеченность рабочими программами, соответствие содержания заявленному направлению;</li> <li>- наличие календарного плана воспитательной работы;</li> <li>- реализация в полном объеме содержания программного материала по направлениям внеурочной деятельности</li> </ul>
Оценка качества образовательной деятельности	<p>Динамика общей численности обучающихся, осваивающих ООП НОО.</p> <p>Возможность получения образования: количество учащихся, получающих образование по каждой из форм: очная; очно-заочная; заочная; индивидуальный учебный план.</p> <p>Возможность различных форм реализации ООП на уровне начального общего образования, количество учащихся, получающих образование по каждой из форм: сетевая форма; с применением</p>

	<p>дистанционных технологий; с применением электронного обучения.</p> <p>Качество организации уроков, внеурочной деятельности, индивидуальной работы с обучающимися.</p> <p>Учет уровня удовлетворенности потребителей образовательных услуг качеством образовательной деятельности в образовательной организации</p>
Оценка условий реализации ООП	<ul style="list-style-type: none"> <li>- кадровое обеспечение;</li> <li>- психолого-педагогические условия;</li> <li>- финансовое обеспечение;</li> <li>- материально-технические условия;</li> <li>- учебно-методическое и информационное обеспечение;</li> <li>- обеспечение деятельности по управлению качеством образования</li> </ul>
Оценка результатов реализации ООП	<p>Оценка достижения предметных результатов</p> <p>Оценка достижения метапредметных</p> <p>Оценка достижения личностных результатов</p> <p>Динамика показателей здоровья обучающихся</p>

Текущий контроль осуществляется директором лицея и заместителями директора в пределах своей компетенции. Способы представления информации о результатах внутренней оценки качества образования потребителям обеспечивают гласность, открытость и доступность информации о деятельности образовательной организации: размещение на сайте образовательной организации отчета «Самооценка образовательной организации за учебный год».

**Направления деятельности по управлению качеством образования:**

<b>Условия реализации ООП НОО</b>	<b>Направления руководства и контроля</b>
<b>Кадровые условия</b>	<p>Аттестация педагогических работников на соответствие занимаемым должностям</p> <p>Организация повышения квалификации и профессиональной переподготовки (система непрерывного педагогического образования; другие формы повышения квалификации)</p> <p>Оценка эффективности деятельности педагогических работников</p>
<b>Психолого–педагогические условия</b>	<p>Обеспечение преемственности различных уровней общего образования и адаптации обучающихся на каждом из этих уровней</p> <p>Учет специфики возрастного психофизического развития обучающихся</p> <p>Эффективность реализации направлений психолого педагогического сопровождения участников образовательной</p>

	<p>деятельности:</p> <ul style="list-style-type: none"> <li>- сохранение и укрепление психологического здоровья обучающихся;</li> <li>- формирование ценности здоровья и безопасного образа жизни;</li> <li>- дифференциация и индивидуализация обучения;</li> <li>- мониторинг возможностей и способностей обучающихся, выявление и поддержка одаренных детей, детей с ограниченными возможностями здоровья;</li> <li>- формирование коммуникативных навыков в разновозрастной среде и среде сверстников;</li> <li>- поддержка детских объединений, ученического самоуправления</li> </ul>
<b>Финансово-экономические условия</b>	Эффективность использования субсидий в соответствии с задачами по реализации основной образовательной программы
<b>Материально-технические условия</b>	<p>Контроль выполнения:</p> <ul style="list-style-type: none"> <li>• санитарно-гигиенических норм организации образовательной деятельности (требования к водоснабжению, канализации, освещению, воздушно-тепловому режиму и т.д.);</li> <li>• санитарно-бытовых условий (наличие оборудованных гардеробов, санузлов, мест личной гигиены и т.д.);</li> <li>• социально-бытовых условий (наличие оборудованного рабочего места, учительской, комнаты психологической разгрузки и т.д.);</li> <li>• требований пожарной и электробезопасности;</li> <li>• требований охраны труда;</li> <li>• своевременных сроков и необходимых объемов текущего и капитального ремонта; Обеспечение возможности беспрепятственного доступа обучающихся с ограниченными возможностями здоровья к объектам инфраструктуры лицея. Совершенствование оборудования учебных кабинетов в соответствии с требованиями стандарта, автоматизированных рабочих мест учителя и внутренней локальной сети</li> </ul>
<b>Информационно-методические условия</b>	Соответствие информационно-образовательной среды лицея требованиям стандарта (качество функционирования технологического оборудования и службы поддержки применения ИКТ, информационного взаимодействия, компетентность участников образовательных отношений в решении

	учебно-познавательных и профессиональных задач) Эффективность организации методической помощи педагогическим работникам, работы методических объединений и творческих групп Оценка эффективности системы внутреннего контроля
--	--